

学语者

Language-Learners

知识改变命运，语言畅通世界！

可点读 



资深作者和外教联合编写，
纯正美式发音，适合模仿历练！

全彩
图解

零基础

传说中最简单的 英语学习书



张淑芳 吴迪◎主编

★ 特色一

系统全面地理清复杂枯燥的语法。



★ 特色二

真实的情景对话场景设计，促发读者进行语言模仿和再造，熟悉各种表达。

★ 特色四

全彩形象图解，配以相应文字，使英语学习变得更轻松愉快。



★ 特色三

练习形式多样，便于对学习效果进行有效检测。



外文出版社
FOREIGN LANGUAGES PRESS



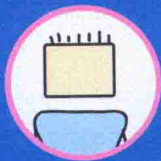
零基础

传说中最简单的 英语学习书


主 编：张淑芳 吴 迪
副主编：徐黎鹃 曹晓蕾



I am a boy.




I am Mike.



I am Susan.



I am Betty.



I am Bob.



外文出版社
FOREIGN LANGUAGES PRESS

图书在版编目 (CIP) 数据

零基础传说中最简单的英语学习书 / 张淑芳, 吴迪主编. — 北京: 外文出版社, 2016
(全彩形象图解)

ISBN 978-7-119-10130-9

I. ①零… II. ①张… ②吴… III. ①英语—自学参考资料 IV. ①H31

中国版本图书馆 CIP 数据核字 (2016) 第 068441 号

出版策划: 王京强

责任编辑: 施化敏

责任校对: 张志凡

装帧设计: 京珍文化 (北京) 有限责任公司

印刷监制: 冯 浩

全彩形象图解: 零基础传说中最简单的英语学习书

主 编: 张淑芳 吴 迪

出版发行: 外文出版社有限责任公司

地 址: 北京市西城区百万庄大街 24 号 邮政编码: 100037

网 址: <http://www.flp.com.cn>

电 话: 010-68320579 (总编室) 010-68996179 (编辑部)

印 刷: 北京飞达印刷有限责任公司

经 销: 新华书店 / 外文书店

开 本: 787mm×1092mm 1/16 印张: 17.5 字数: 420 千字

版 次: 2016 年 8 月第 1 版第 1 次印刷

书 号: ISBN 978-7-119-10130-9

定 价: 59.00 元

学语者图书编委会核心小组

总 策 划 王京强 郝 铭
执案编辑 吴 芬 王中南 刘晓娟
邵燕云 吴桂梅
编 委 学语者教学研究中心

(按姓氏笔画排名, 排名不分先后)


王秋实	王翠芬	牛慧霞
牛雪莲	朱红梅	李俊青
李 因	李 扬	李文英
刘荷清	陈海花	宋建威
吴 丹	吴 瑜	苏安梅
张淑芳	张 婉	张 娜
杨 擘	周海岩	姜雪丽
施 波	姚佳斯	祝莉丽
黄 欣	淡晓库	常 波
蒋海文	程俊华	樊 玲

英语就是看图说话

一 英语学习进入读图时代

在学习语言的过程中，枯燥、大篇幅的文字往往使人心生厌倦。而图文并茂则有助于刺激人的右脑，提升整体把握能力和形象思维能力，达到启发思考、引导表达、加深记忆、提高效率的效果，这使得看图学英语成为了一种快捷而明晰的学习方法。图片的运用可以有效、适度地放慢整本书的节奏，让语言在脑子里形成具体形象；而充足的实例，也让读者有足够的时间进行比较，搞清楚书中每个部分之间的关系。只有具有一定的思维能力，才能灵活组织语言，表达思想。高效地运用一本书胜过泛泛地看多本书。特别是对于有一定基础、想重拾英语的学习者来说，普通的、教科书式的学习模式除了挫伤他们的学习积极性外，别无它用。英语学习进入读图时代是大势所趋。


作为一本引导学习者重新进入英语世界的书，《全彩形象图解：零基础传说中最简单的英语学习书》顺应了时代和读者的要求，摒弃了图书的固有形式，大量采用简单、形象、达意的图片，清楚地表现了常用词汇和句型的意思，便于读者掌握，从而使读者享受学习的乐趣。



二 英语就是看图说话

语言的学习是听、说、读、写的全面学习，而传统的英语学习却大多集中在读和写两方面。语言是交流的工具，是沟通的桥梁，不“听”、不“说”就丧失了其最本质的价值。目前，看图说话这一方法在我国各级各类英语教学、考试中广为应用，就是为了推动、鼓励英语学习者更多地“听”与“说”。

那么，怎样培养读者“说”的能力呢？“知之者不如好之者，好之者不如乐之者”，这说明了兴趣的重要性。《全彩形象图解：零基础传说中最简单的英语学习书》采用“看图说话”这一方式，是一套精心编写的供读者学习的“活”宝典。全书图片鲜艳，能集中读者的注意力，从而增加他们的兴趣。书中的图片轻松有趣，又能帮助读者形象地理解词句的含义，而不用死记硬背，因此它是一本自学的良书。读者可以“听”本书的MP3，也可以“读”书上的内容，学习地道的英语用法。更多时候，读者可以“说”——在图片的提示和引导下，运用积累的知识、英语的思维，把简单的图画富有逻辑地表达出来，用自己的语言描述图片，清晰地表达出自己的想法。在这种方法的推动和启发下，读者一定会惊喜地发现：说一口流利的英语并非难事。此外本书多元取材的内容也为读者打开了一扇窗户，使他们能看到更广阔的世界。





前言

放下英语这么久，我还能捡起来吗？

对于成年读者来说，经常有这样一个问题困扰着自己：毕业多年，由于工作中的种种际遇，迫切需要在短期内重拾学生时代的英语，却苦于无从下手。采用何种途径、寻求何种教材才能帮助自己重启那些尘封的记忆？这是困扰许多读者的难题。

于是他们尝试无数方法，买来成堆书籍，每一次都豪情万丈地告诫自己：这次一定要善始善终，这次一定能突破学习的瓶颈。然而太高的起点、过深的教材，往往使学习的热情最多只能延续两周，美好的愿望最终也无疾而终。这些读者的英语学习经历就是烧开水，总是到了四五十度，便戛然而止，那壶待烧的水也始终只是温吞的。

对于有一定知识储备的读者来说，如何重新开始，如何快速唤回曾有的语言听说能力，选择适合自己的起步书至关重要。《全彩形象图解：零基础传说中最简单的英语学习书》带给读者的无异于一场学习的革命。和以往的书籍不同的是，它的全部内容都是用图片来表达的，再配以相应的文字，使读者能够在配图的辅助下，不经过传统课堂刻板模式的训练，便能够重新轻而易举地捡起久违的英语。作为一本以自学为主的听说书籍，本书正文没有任何中文字符的帮助，通篇以生动形象的卡通图示使读者迅速地排除母语的干扰。这样设计的好处主要体现在以下两个方面：一是使读者对于所表达的内容一目了然；二是还可以有效地刺激读者的右脑，充分发挥形象记忆的优势。图片具有直观形象的特点，冲击读者视觉的前提下，激发读者的想象力。

《全彩形象图解：零基础传说中最简单的英语学习书》的编写正是基于以上理念。本书收录了基本的词汇、句型和语法现象，以非常直观的方式有效地扩大读者的日常英语词汇量，提高其语言表达技巧，同时通过真实的语言场景使读者



非常自然地进行语言的模仿和再造，从而帮助读者打下坚实的语言基础。

在内容编写上，本书也独具匠心。全书分为三个部分。第一部分突出语法基本功能，虽然本质是在讲解冠词、介词以及各种不同的时态，但读者丝毫感受不到传统教科书中句型训练的刻板 and 枯燥，而是在不同图片的帮助下迅速理清困扰自己的复杂语法。第二部分则突出情景对话的语言交际功能，通过不同场景的设计，使读者熟悉各个场景下的表达方法，并跟着书中的人物体验生活的五彩缤纷。第三部分为总复习部分，通过不同形式的练习，把第一部分和第二部分所涉及的重点进行总复习，使读者对自己的学习效果进行有效的检测，从而使阶段学习和总的目标检测相得益彰，也使读者有相当大的满足感和成就感，为深入地进行语言学习奠定了良好的基础。

本书的一个重要理念是：不要把英语当作知识来学，如果那样，心里就会被缚以沉重的学习负担。读者只要用眼睛浏览就可以了，再配以随书赠送的MP3，边听边看，边看边模仿。宛如儿时翻阅启蒙图画书的经历，使读者于轻松之处领略语言的真谛，于不经意间重温其过程遗失的记忆。

最后，祝愿各位读者能够体味看图学英语的乐趣，当然最重要的是，英语水平能够更上一层楼！

本书编者

目录

Part I: ☺ 01 Grammar and Drills



Section A: ☺ 03

- 1 here/there
- 2 this is.../that is.../these are.../those are...
- 3 be动词的一般现在时
- 4 名词单复数
- 5 一般疑问句
- 6 特殊疑问句
- 7 生活中的英语

Section B: ☺ 15

- 1 一般现在时
- 2 介词on, in, under, near
- 3 形容词、形容词比较级和最高级
- 4 第三人称单数
- 5 特殊疑问词where, whose, which, 祈使句
- 6 生活中的英语

Section C: ☺ 39

- 1 情态动词
- 2 there be句型
- 3 现在进行时
- 4 特殊疑问词 what, where
- 5 生活中的英语



Section D: ☺ 55

- 1 there be句型
- 2 some/any/many/much/few/little/a lot
- 3 一般疑问句
- 4 either/so/neither
- 5 生活中的英语

Section E: ☺ 71

- 1 介词
- 2 there be句型, some, any
- 3 情态动词
- 4 人体器官和组成部分
- 5 并列句, which引导的简单从句
- 6 一般疑问句和特殊疑问句
- 7 生活中的英语

Section F: ☺ 91

- 1 时间的表达方法
- 2 一般现在时
- 3 现在进行时
- 4 一般过去时
- 5 一般将来时
- 6 特殊疑问句
- 7 生活中的英语


Section G: ☺ 109

- 1 四季和月份
- 2 现在完成时
- 3 过去进行时
- 4 定语从句
- 5 多句子组成的场景描述



Part II: ☺ 126

Story-based Conversation Training



Part III: ☺ 245

General Exercises

Section A: ☺ 127

坐火车和洗漱相关的表达方法

Section B: ☺ 141

- 1 入住旅馆
- 2 去邮局

Section C: ☺ 163

- 1 旅游中所遇到的不同天气的表达方法, 东西南北方向表达方法
- 2 海边风景的描述
- 3 时间的表达方法, 日期、月份的表达方法
- 4 用餐及食品用语

Section D: ☺ 179

去看医生

Section E: ☺ 193

去购物

Section F: ☺ 207

娱乐休闲

Section G: ☺ 219


坐飞机, 过安检, 回家

Section H: ☺ 229

健身



Part I
Grammar and
Drills






Section A



- 1 here/there
- 2 this is.../that is.../these are.../those are...
- 3 be动词的一般现在时
- 4 名词单复数
- 5 一般疑问句
- 6 特殊疑问句
- 7 生活中的英语



1



My name is ____.

I am a boy.

I am a girl.

I am a woman.

I am a man.

2

This is me.



3



I am here.


4

This is Mike Smith.
He is here.



5

That is Bob Green.
He is there.



6

This is Susan Smith.
She is here.



7

That is Betty White.
She is there.



语法解析

英文最基本的句型：人、物 + am/is/are, 表“是……”或“在……（某地）”之意。而 am/is/are 前面所搭配的词各有不同，看看以下原则：

第一人称单数：I（我）+ am

第一人称复数：We（我们）+ are

第二人称单数：You（你）+ are

第二人称复数：You（你们）+ are

第三人称单数：He（他）

She（她）

It（它）

That（那个）

This（这个）

+ is

第三人称复数：They（他 / 她 / 它们）+ are

中文翻译

1. 我的名字叫做____
我是男孩。
我是女孩。
我是女人。
我是男人。
2. 这是我。
3. 我在这里。
4. 这是迈克·史密斯。他在这里。
5. 那是鲍勃·格林。他在那里。
6. 这是苏珊·史密斯。她在这里。
7. 那是贝蒂·怀特。她在那里。

语法解析

here与there就是中文的“这里”、“那里”，我们通常都会把这两个词放在句子的最后，例如“他在‘那里’”或是“我在‘这里’”，英文就会说：

He is there.

I am here.

here还有以下常见用法：

• here and there (到处, 各处)

Different wild animals scatter here and there in the conservation area.

在保护区里，不同的野生动物四散在各处。

• here and now (此刻)


I'd like to make myself clear about how I feel about this project here and now.

我想在此刻把我对这个项目的想法表达出来。


中文翻译

8. 鲍勃和贝蒂在这里。他们在这里。
9. 迈克和苏珊在那里。他们在那里。
10. 你在这里。
11. 我们在这里。
12. 你在那里。
13. 你们在那里。
14. 这是一只狗。它在这里。
15. 那是一只猫。它在那里。


8 Bob and Betty are here.
They are here.




9 Mike and Susan are there.
They are there.




10 You are here.




11 We are here.




12 You are there.



13 You are there.




14 This is a dog.
It is here.




15 That is a cat.
It is there.



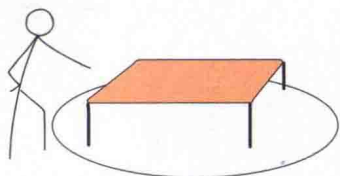
16 They are here.



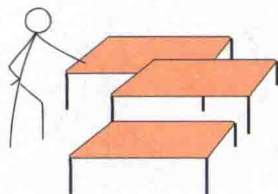
17 They are there.




18 This is a table.
It is a table.




19 These are tables.
They are tables.



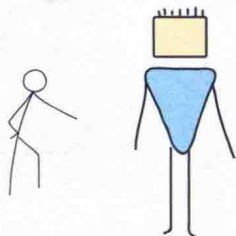
20 That is a computer.
It is a computer.



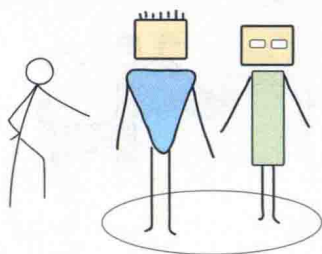
21 Those are computers.
They are computers.



22 This is a man.
He is a man.



23 These are men.
They are men.



语法解析

- You, I, he, she, they, we就是中文的你、我、他、她、他们(她们/它们)、我们。They are men. 表示“他们是男人。”
- 通常我们讲“这个、那个”，英文是用this, that。但当东西不只一个时，我们会用“这些”、“那些”，英文就用these, those。例如：
This is a watermelon.
这是西瓜。
These are watermelons.
这些是西瓜。
中文说“这些是西瓜”，不会说“这些是西瓜们”，因为中文的“些”本身就有复数的意思。可是英文的“些”，表示两个以上，通常是在人或物体后面加上s，例如watermelons。凡用英文表达“这些/那些是……”，后面的人、物都要用复数形式。

中文翻译

16. 它们在这里。
17. 它们在那里。
18. 这是一张桌子。它是一张桌子。
19. 这些是桌子。它们是桌子。
20. 那是一台电脑。它是一台电脑。
21. 那些是电脑。它们是电脑。
22. 这是一个男人。他是一个男人。
23. 这些是男人。他们是男人。