

她品文化 * 主编



我的时尚

串珠秀

WodeShishang
Chuanzhuxiu

DIY属于自己的串珠时尚，
秀出真我个性！



中国纺织出版社

串珠秀



“一学就会”丛书

TS973.5/4

:2

2007

我的时尚串珠秀

她品文化 主编



中国纺织出版社

内 容 提 要

本书手把手地教你玩儿串珠。从介绍基本材料、工具、小技巧开始，步骤详尽，循序渐进，直到让你做出漂亮的串珠饰品，像精致小巧的耳环、可爱的像框吊坠、公主情怀的小小水晶鞋……再加上各种水晶饰品保养小窍门，是不是让你对DIY充满向往呢？

图书在版编目（CIP）数据

我的时尚串珠秀/她品文化主编. —北京：中国纺织出版社，2007.8

（一学就会丛书）

ISBN 978-7-5064-4386-9

I. 我... II. 她... III. 手工艺品—制作 IV. TS973.5

中国版本图书馆CIP数据核字（2007）第055627号

策划编辑：胡成洁 责任编辑：阮慧宁 责任印制：刘 强

中国纺织出版社出版发行

地址：北京东直门南大街6号 邮政编码：100027

邮购电话：010—64168110 传真：010—64168231

<http://www.c-textilep.com>

E-mail: faxing@c-textilep.com

北京云浩印刷有限责任公司印刷 各地新华书店经销

2007年8月第1版第1次印刷

开本：787×1092 1/24 印张：3.5

字数：48千字 定价：18.00元

凡购本书，如有缺页、倒页、脱页，由本社市场营销部调换

目录

CONTENTS



第一章 串珠学前班

- ➔ ● **串珠家什简介**/8
 - 主要工具/8
 - 基本材料/10
- ➔ ● **手把手教几招**/16
 - 初级功/16
 - 高级功/21
- ➔ ● **闪亮秘笈**/25
 - 教你挑选真水晶/25
 - 如何让您的水晶饰品保持光鲜靓丽/26
 - 串珠制作小窍门/27



第二章 首饰类——魅惑女人心



● 一步一步跟我学/30

耳环：粉色小爱/30

耳环：水晶之恋/32

戒指：红色恋人/35

手链：红粉知己/38

项链：粉魅惑/41



● 串珠首饰作品欣赏/46



第三章 玩偶类——最美是童心

- ➔ ● 一步一步跟我学/49
可爱水晶娃娃/49
水晶鞋/61
- ➔ ● 串珠玩偶作品欣赏/70

第四章 实用类——那一抹亮点

- ➔ ● 迷你相框/73
- ➔ ● 串珠实用作品欣赏/82
- ➔ ● 后记/84




第一章 串珠学前班

串珠，顾名思义，即用水晶、木、玛瑙、玻璃、琥珀等质地的珠子，巧思妙想，DIY属于自己的心爱饰品。

近年来，串珠已逐渐发展成为手工制作饰品的一大门类。别小看这些不起眼的小玩意儿，它们可是时尚与流行完美汇聚于一身哦。串珠艺术不仅是华丽多变的生活表现，更需要你赐予作品美丽的灵魂，通过挑选天然宝石、整体配色、与其他素材的混合搭配等程序，巧妙制作出栩栩如生的动物、植物、人物造型以及晶莹剔透、美不胜收的手链和项链等可爱饰物。

更重要的是，串珠可以通过自我的DIY，充分展露出制作者的灵巧与个性，并拥有随心所欲的快感。你可以将银色的珠子与珍珠搭配，清爽高贵，不拘泥于俗套；你也可以突发奇想，在珠串作品上再加一两根彩色羽毛来平添印第安风情；或在穿珠子的同时，添加一些有纹理的小贝壳、小挂件作衬托，让晶莹剔透的珠子更显得娇艳夺目。在如今充满个性化的时代里，个性就是时尚，而创意是个性的源泉，独一无二更是女孩们永远的追求。

如果你想拥有独一无二的美妙饰品，或者你想尽情展示自己的创造力，那还等什么呢，快来动手做自己的个性串珠吧！



● 串珠家什简介

主要工具



● 剪钳

串珠专用剪钳，主要用来剪断一些较细的金属线。一般的剪钳是不能用来剪钢圈的哦！

● 圆嘴钳

用来绕出漂亮的圆形，多用于9针、T针、包扣等。

● 尖嘴钳

可以用来夹扁定位珠，把弯曲的线或针弄直。

● 镊子

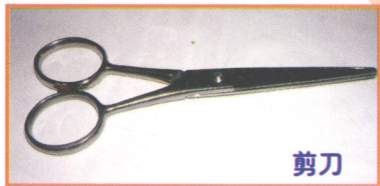
用来夹一些小配件，粘钻或者粘小东西的时候尤其需要。

● 剪刀

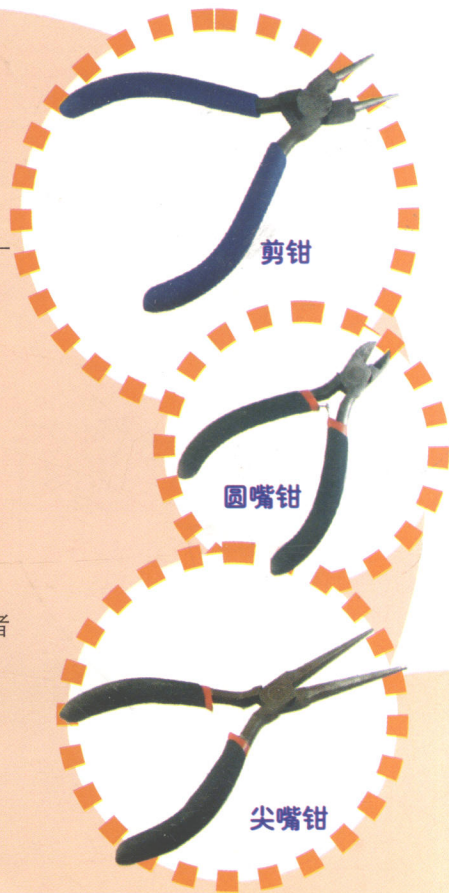
用来剪线和绳子等。



镊子



剪刀



剪钳

圆嘴钳

尖嘴钳

美工刀

不是绝对的必需品，不过有备当然是最好，像软陶一类的物品是可以后期再加工的，所以，备有美工刀可以随时对它进行一些调整，更方便制作时使用。

胶水

胶水又分为AB胶、速干胶、热能胶。

AB胶是用来粘钻类的，粘出来效果较好。

速干胶一般是辅助用，干后较脆，忌摔，不适合粘钻类，粘出来边缘泛白，一般用来打底用。

热能胶适用于粘布料类。胶条一般可以用火加热再使用，不过那样会使胶变黑，所以，如果要求较高的话，配合热能胶枪使用是最好的。

串珠针

在穿珠子时使用，因为有些线较软，直接用来穿珠子会有一定难度，所以，就要借助串珠针了。

置物盒

严格来说，置物盒不算是工具一类，也不是必需品，但为了整齐和便于保管工具、材料等，备几个置物盒来放一些小配件也是非常不错的，这样要用的时候就不用到处找了。





串珠材料分为基本配件、针对性基本配件、通用配件和特色配件4种。



单圈



T针

基本配件

基本配件就是指做串珠最常用到的配件。

(1) 单圈

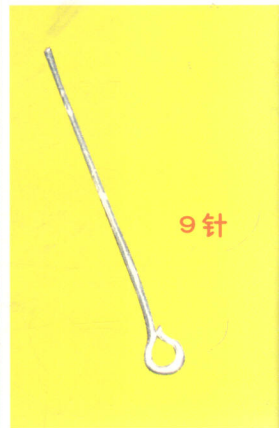
单圈也称O形环、C形环，其用处都是一样的，单圈有多种型号，一般常用的为4mm、6mm两种。单圈在两个配件之间起到连接作用。

(2) T针


T针如它的名字般呈T字形，一头为针状，一头为平底。T针有多种规格，常用长度是2.2cm、2.8cm、3.5cm，针直径一般是0.7mm，超细的也有0.4mm，一般用于作品最下面，可在上面穿好珠子，然后挂在饰品的最下端。

(3) 9针

9针呈9字形，一头圆一头尖。9针也有多种规格，常用长度是2.2cm、2.8cm、3.5cm。针直径一般是0.7mm，超细的也有0.4mm。一般在中间穿好珠子或者其他配件后，把另一头也绕成圆形，上下可以再连接其他配件。



9针




鱼线

(4) 鱼线

鱼线是一种透明的线，非常结实，不易断。不过打结的时候需要特别注意，因为鱼线表面光滑，如果结未打好，较容易松开，一般宜配合锁头，定位珠使用。鱼线主要用于花样串珠。

(5) 铜丝

铜丝质地较软，适合做造型。用来固定一些东西也是非常好用的。不过使用铜丝时不要绕得太厉害哦，否则是会断的。



铜丝



弹力线

(6) 弹力线


弹力线分鱼丝弹力线（也称水晶弹力线）和普通弹力线。

鱼丝弹力线完全透明，呈圆形，类似鱼线，不过比鱼线多了弹性。这种弹力线的弹性一般，不易断。

普通弹力线呈扁状，由很多细线组合成一根线。相对来说这种弹力线弹性较好，由于它是由多根细线组合成一体，所以在与珠子经常摩擦的情况下，很容易断，尤其是水晶、玻璃类材料制成的饰品。

(7) 钢丝

钢丝质地较硬，一般用来做手镯圈、项圈等，也可做花型，不过没办法像铜丝那么好掌握，做花型时也有较大的局限性，不能用来缠东西。



钢丝

(8) 锁头

锁头也称为包扣、线夹，在配件中起连接作用，一般用于整款饰品的末端，较常使用在鱼线、直链（无孔的）、绳类等配件上，需配合定位珠或者其他珠子使用。

(9) 定位珠

定位珠用于固定位置，可用于锁头内卡住线一类的配件，制作成手链、项链、流苏等，也可用于将珠子固定在某一位置上。



锁头

定位珠

● 针对性基本配件

(1) 耳钩

耳钩做耳环用。耳钩分很多不同款式，此外也有耳钉、耳架等。



按式扣



耳钩

(2) 耳夹

耳夹适合没有穿耳洞的人使用。耳夹一般常用的有普通耳夹、弹力耳夹、螺丝耳夹。螺丝耳夹可以自由调节松紧度，不会伤害到耳朵。



龙虾扣



戒托

(3) 发簪

制作发簪时用。一般有单簪、双簪两种，不过长度可就有很多种了哦，购买时要注意尺寸，以免买错了。

(4) 链扣

链扣一般用于做项链、手链等。链扣又分普通链扣（如龙虾扣、弹簧扣、按式扣等）和花式链扣（如玫瑰、紫荆等形状的较为精致的链扣）。

(5) 戒托

戒托是制作戒指所用的底托。戒托的款式有各种各样，具体选用什么样的，就得看你自己的喜好啦！一般戒托与其上面的装饰物粘合时，宜用热能胶。每种戒托都有不同的用途，这可是要靠实践的哦。

(6) 胸针托和胸针底座

胸针托和胸针底座均在制作胸针时使用。胸针托与其上面的装饰物粘合时，宜用热胶。

(7) 调节链

调节链用在项链、手链的最末端，用来调节链的长度。一般为使链长可以灵活调节，宜用龙虾扣或者弹簧扣。

(8) 金属链

金属链用做项链、手链、流苏等。一般有孔链可以直接配合单圈使用，无孔链需要配合其他配套的配件使用。

① **无孔链** 无孔链如波波链、珠节链、金丝链等，链上没有明显的孔状，不能在上面直接使用单圈、9针、T针等（挂吊坠类不算在内哦）。这种链在与链扣连接时就需要借助配套的其他配件了，如波波链、珠节链要配合贝壳链头使用，而金丝链要配合钢丝扣、夹片或者包扣使用。

② **有孔链** 有孔链如圈链、调节链、8字链等，这种类型的链上有明显的孔，可以直接用单圈、9针、T针在链上做造型，并可用来挂一些珠珠、小配件等。



胸针底座

胸针托



调节链



○圈链

通用配件

通用配件指各类珠子。珠子的类型有很多。比较常用的有水晶珠、米珠、水晶碎石、亚克力珠、珍珠、玻璃珠、各类石头和塑料珠子等。

(1) 水晶珠

水晶珠在串珠中用得最多，有很多种形状，如菱形珠、方形珠等。

(2) 米珠

米珠用得也很多，一般都是作配饰用的，有多种颜色可供您选择。

(3) 水晶碎石

水晶碎石适合做手链和项链，碎石顾名思义就是形状不规则的石头，用它们做饰品，有一种凌而不乱的感觉，有一种独特的美感哦。

(4) 亚克力珠

亚克力珠其实就是塑料珠，但是比一般的塑料珠要好一些，价格也便宜。

(5) 珍珠

珍珠一般是用人工珍珠，在饰品里起点缀作用。

特色配件


特色配件也就是比较特别的珠子、挂钩，并非必备品。不过有了它们，就可以让您的作品增添许多特色了，这个就要靠你自己去发掘啦！



亚克力珠



水晶珠



水晶碎石



珍珠



米珠



仿珍珠

