

BLUE BOOK OF
NINGBO DEVELOPMENT

宁波发展蓝皮书

2007

(上)

主 编 谢永康
副主编 许勤彪 林崇建
王启富 周昌林



宁波出版社
Ningbo Publishing House

宁波发展蓝皮书 (2007)

主 编：谢永康

副主编：许勤彪 林崇建

王启富 周昌林



宁波出版社

Ningbo Publishing House

图书在版编目(CIP)数据

宁波发展蓝皮书.2007 / 谢永康主编. —宁波:宁波出版社,2007.3

ISBN 978-7-80743-067-4

I. 宁... II. 谢... III. ①地区经济—经济发展—蓝皮书—宁波市—2007②社会发展—蓝皮书—宁波市—2007 IV. F127.553

中国版本图书馆CIP数据核字(2007)第028505号

宁波发展蓝皮书(2007)

主 编 谢永康

出版单位 宁波出版社(宁波市苍水街79号 邮编:315000)

责任编辑 倪建飞

印 刷 宁波大港印务有限公司

开 本 787×1092毫米 1/16

印 张 35.75

字 数 570千

版次印次 2007年3月第1版第1次印刷

印 数 1—3000册

标准书号 ISBN 978-7-80743-067-4

定 价 78.00元

序

唐一军

新年伊始,又见蓝皮书,欣然题序。

蓝皮书是记录城市成长轨迹和区域发展历程的重要载体,是社科系统服务党委政府科学决策的重要途径,也是社会公众了解和关注城市发展的重要窗口。《宁波发展蓝皮书(2007)》是宁波市社科院组织全市社科专家编撰的又一精品力作。蓝皮书共分“综合篇”、“部门篇”、“专题篇”3大篇34个专题,50余万字。全书以邓小平理论、“三个代表”重要思想和科学发展观为指导,以宁波经济、政治、文化、社会发展为研究对象,以科学翔实的经济社会发展数据为基础,以解决改革发展稳定面临的突出问题为切入点,遵循理论与实践相联系、宏观研究与微观研究相结合的原则,真实全面地分析了2006年宁波经济社会发展的形势,客观系统地总结了宁波改革发展的经验,科学理性地预测了2007年及今后一个时期宁波经济社会发展的态势,集战略性、科学性、前瞻性、可读性于一体,具有着较高的学术价值和较强的实践意义。

刚刚过去的2006年是实施“十一五”规划的开局之年。一年来,我市坚持用科学发展观统领经济社会发展全局,全面落实省委“八八战略”,深入实施“六大联动”,加快“平安宁波”、文化大市和法治宁波建设,全市经济社会持续快速发展,正在逐步进入符合科学发展观要求的良性轨道,呈现出一产、二产、三产三次产业协调发展,投资、消费、外贸三大需求均衡增长,财政收入、居民收入、农民收入三大收入同步提高,要素制约、环境压力、社会事业发展滞后三大问题逐步改善的良好态势,实现了“十一五”发展的良好开局。全年完成生产总值2864.5亿元,同比增长13.4%;财政一般预算收入561.2亿元,其中地方收入257.4亿元,分别增长20.3%和21.2%;港口货物吞吐量3.1亿吨,集装箱706.8万标箱,分别增长15.2%和35.7%;全社会固定资产投资1543.0亿元,增长12.6%;外贸自营进出口总额422.1亿美元,其中出口287.7亿美元,分别增长26.0%和29.4%,实际利用外资24.3亿美元,增长5.2%;市区居民人均可支配收入19674元,增长13.0%,农村居民人均纯收入8847元,增长13.3%,

连续三年保持两位数增长。

2007年是深入贯彻落实科学发展观、积极推进和谐社会建设的重要一年。市委十届七次全会提出,要按照抓调整促转变、抓统筹促协调、抓引导促共识、抓保障促稳定、抓巩固促深化“五抓五促”的总体思路,全面推进科学发展与构建和谐社会各项工作。新征程催生新动力,新使命呼唤新作为。我们一定要切实转变发展理念,积极创新发展模式,在“好”的基础上推动“快”发展,在落实宏观调控政策中推动转型发展,在深化改革开放中推动创新发展,在统筹兼顾中推动协调发展,在解决民生问题中推动和谐发展,既因时而变、顺势而为,又随事而制、因势利导,努力走出一条具有宁波特色的科学发展、和谐发展之路。

各级社科组织和广大社科工作者在推进科学发展、构建和谐社会中肩负有崇高使命。希望市社科院持之以恒地推进蓝皮书工程,以求真、求新、求效、求精为目标,努力提升研究的理论思维能力、科学分析能力和决策咨询能力。在组织编撰过程中,要始终以马克思主义中国化的最新成果为指导,坚持为党委政府服务、为社会公众服务,深入研究“宁波现象”,科学总结“宁波经验”,及时解读“宁波活力”,大力弘扬“宁波精神”,不断提高研究报告的深度和质量,更好地满足各级党政干部、理论工作者、企业经营者、市民群众的阅读要求,使蓝皮书真正成为联结社科工作者和党委政府、社会公众的新纽带,成为宁波市社科界为领导科学决策服务的新品牌。

2007年2月

(作者系中共宁波市委副书记、市纪委书记)

目 录

序 唐一军(1)

综合篇

- 1.持续、稳定、健康——2006年宁波经济发展总报告
..... 钱春燕 戴 娜 冯 芳(1)
- 2.改革、创新、提升——2006年宁波文化发展总报告 赵江滨(24)
- 3.繁荣、和谐、平安——2006年宁波社会发展总报告 柴小华(45)
- 4.公正、廉洁、高效——2006年宁波民主法治建设总报告 揭 明(68)

部门篇

- 5.2006年宁波农业发展与2007年展望 农贵新(92)
- 6.2006年宁波工业发展与2007年展望 叶春华 周铁平(107)
- 7.2006年宁波服务业发展回顾及2007年展望 徐 强(123)
- 8.2006年宁波文化体制改革与2007年展望 金 波 李 可(136)
- 9.2006年宁波科技发展评析与2007年展望 鲁兴启(148)
- 10.2006年宁波教育发展与2007年展望 鲁焕清(165)
- 11.宁波医疗卫生事业发展评析及对策 邬骏跃(180)
- 12.宁波体育发展现状与展望 杨兆宏(195)
- 13.2006年宁波劳动就业与社会保障状况综述 王浩林(212)
- 14.宁波社会治安形势分析与展望 董 文 谢文渊(226)

专题篇

15. 宁波港口物流发展评述 庄佩君 徐国平(237)
16. 宁波金融服务功能评析 吴欣欣(252)
17. 宁波中小企业自主创新资源整合研究 杨丹萍 温佩佩(269)
18. 推进宁波品牌经济发展对策研究 邱 斌(287)
19. 杭州湾大桥建设过程中的自主创新及启示 陈洪波(302)
20. 宁波对外投资形势及变化趋势 朱爱武(315)
21. 发展现代农业 推进宁波新农村建设 周琳琅(334)
22. 宁波传媒业发展综述 何镇飏(348)
23. 2006 年宁波文学艺术事业发展综述 景松健 葛瑞康(369)
24. 2006 年宁波文博事业发展报告 孟建耀 徐建成(380)
25. 2006 年宁波哲学社会科学事业发展评析 洪 芬(398)
26. 宁波节事文化发展报告 陈民宪(419)
27. 繁荣群众文化 推进文化大市建设 黄霞芬 钟平丽(437)
28. 加快推进宁波新型社会救助体系建设研究
..... 俞德鹏 陈亚庆 黄晓宁(452)
29. 宁波市民闲暇生活状况调查 张雅静 黄惠珍(463)
30. 加快建设和完善宁波老年人社会保障体制研究
..... 任春晓 邵求良(483)
31. 宁波公民道德建设评析与展望 王启富 杨 劲 钟学政(498)
32. 宁波完善住房供应体系研究 张 华(509)
33. 宁波弱势群体法律援助的实践与思考 张勇敏(525)
34. 宁波慈善事业发展报告 孙善根 李 乐(539)
- 后 记 (560)

持续、稳定、健康

——2006年宁波经济发展总报告

钱春燕 戴娜 冯芳

【摘要】2006年,宁波市坚持以科学发展观为指导,加快推进结构调整,积极转变增长方式,努力夯实发展基础,使经济增速实现较快增长,运行质量有了明显提高,“十一五”开局之年呈现出稳定健康协调发展的良好态势。预计2007年宁波经济保持稳定较快增长的态势不会发生根本改变,但在市场环境变化和国家宏观调控政策的不断显现下,经济调整的压力日益加大,经济增速会有所趋缓,但整体回落幅度不会太大,经济内在增长质量的提高将取代经济的高速增长而成为宁波经济发展的主要特点。

一、2006年宁波经济运行基本态势

2006年以来,全市上下坚持以科学发展观为指导,加快推进结构调整,积极转变增长方式,努力夯实发展基础,使经济增速实现较快增长,运行质量有了明显提高,“十一五”开局之年呈现出稳定健康协调发展的良好态势。

(一)从运行状况看,经济总量实现较快增长,主要指标增速呈现稳步回升态势

1. 经济总量实现持续稳定较快增长

据初步核算,2006年宁波市共完成地区生产总值2864.49亿元,累计增速由一季度的12.8%持续攀升到四季度的13.4%,在经济保持较快增长的同时,经济运行的稳定性也在进一步加强,全年地区生产总值季度增速的波幅落差控制在0.6个百分点以内。另从三大产业发展情况来看,2006年共实现第一产业增加值139.45亿元,增长4.4%;第二产业增加值1575.94亿元,增长12.4%;第三产业增加值1149.1亿元,增长15.9%,三大产业比例由2005年的5.4:54.77:39.83调整为4.9:55.0:40.1,产业发展的协调性进一步增强(见图1)。

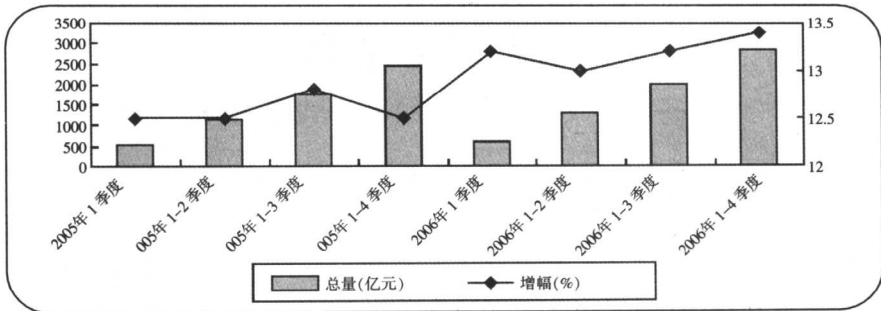


图 1.2005—2006 年 GDP 总量及增幅趋势图

2. 主要指标增速呈现稳定回升态势

经过一段时间的适应性调整后,全市工业产值、销售产值、投资、出口等主要指标增速自2006年6月份以来呈现出逐季回升的良好态势。其中规模以上工业销售产值二、三、四季度分别累计增长20.8%、23%、23.2%;固定资产投资分别增长8.1%、10.6%和12.6%;自营出口总额分别增长24.6%、27.6%和29.5%。企业利税和利润等项指标更是从年初以来实现持续稳步回升,整体走势不断向好的方向发展。

(二)从运行格局看,供给和需求实现均衡发展,经济增长的协调性不断增强

1. 三大产出保持平稳增势,经济发展的产业基础较为稳固

农业经济增势平稳。2006年全市农林牧渔业总产值达到222.2亿元,同比增长4.3%,其中农业100.3亿元,增长4.4%;林业6.0亿元,增长15.5%;畜牧业33.1亿元,增长6.6%;渔业79.9亿元,增长2.3%。粮食生产保持稳定,全年粮食总产84.99万吨,比上年增产4.87万吨;晚稻单产创历史纪录,亩产平均达到466公斤。农业产业化发展步伐不断提速,启动建设20个农业产业基地;全年新增省级、市级农业龙头企业分别为9家和19家;新增绿色食品31个,有机食品4个,无公害农产品28个。

工业运行状况良好。2006年全市工业总产值总量突破7000亿元,达到7510.7亿元,同比增长22%,其中规模以上工业总产值5974.3亿元,增长23.4%,增幅比上半年提高了2.2个百分点。重工业继续领先增长,重工业完成产值3905.2亿元,增长28.1%,增速快于轻工业12.7个百分点,占规模以上工业总产值的比重达65.4%。基础原材料行业实现较快增长,1—11月全市化学原料制造、化学纤维制造、黑色金属冶炼加工业和有色金属冶炼加工业累计增幅分别达到42.6%、35.8%、35.8和61.5%,在较大程度上带动了全市工业生产的增长。产

销衔接状况良好,1—11月,累计完成规模以上工业销售产值5230.52亿元,增长22.8%,其中出口交货值1188.6亿元,增长22.7%,全年产销率达98.15%,居全省第三位。

服务业加快发展。港口运输再创新高,2006年,宁波—舟山港宁波港累计完成货物吞吐量3.1亿吨,增长15.2%;集装箱吞吐量突破700万标箱,累计达706.8万标箱,增长35.7%,货物吞吐量和集装箱吞吐量继续位居大陆港口第二位和第四位;全年新开辟集装箱航线28条,其中远洋干线19条,宁波港口集装箱航线达到163条。旅游业发展势头良好,2006年全市旅游总收入达316亿元,同比增长22.4%;其中接待入境旅游者54.25万人次,接待国内旅游者2685万人次,同比分别增长23.57%和14.2%;全市星级饭店总数已突破200家,饭店产业规模居全省第二;宁波在“中国城市旅游竞争力评价”中被评选为2006年中国最令人向往的20个风景名胜地之一。会展业日趋活跃,全年共举办各类会议展览活动148个,同比增长74%,其中举办浙洽会、消博会、服交会、房博会等展会80余个,同比增长71%。金融业支撑效应凸显,截至12月末,全市金融机构本外币存款余额4700.5亿元,比年初增加794.65亿元,同比多增128.76亿元,增长20.03%;全市金融机构本外币贷款余额达3910亿元,增长26.56%,比年初增加830.52亿元,同比多增344.68亿元,年增量创历史新高,为全市企业生产经营提供了有力支撑。证券交易十分活跃,2006年,全市证券经营机构证券成交总额3109.2亿元,同比增长234.6%,创历史新高;其中股票和基金成交2408.93亿元,同比增长199.3%。

2. 三大需求保持较强拉力,经济增长的支撑作用依然明显

投资增速稳步回升。2006年全市累计完成全社会固定资产投资1543亿元,增长12.6%,总量居全省首位,其中限额以上投资1450.06亿元,超过杭州76.82亿元,同比增长11.3%。房地产投资实现较快增长,累计完成投资313.1亿元,增长21.3%,其中住宅投资220.7亿元,同比增长21.9%,增速分别比上半年提高了16.7和19.4个百分点。工业投资依然低迷,1—11月累计完成投资643.3亿元,增长3.7%,低于限额以上平均增速8个百分点。引资势头有所趋缓,全年累计新批外商投资项目1034个,投资总额87.5亿美元;合同外资金额44.3亿美元,实际利用外资24.3亿美元,均比上年增长5.2%。

消费需求稳中趋旺。全年累计实现社会消费品零售总额882.54亿元,增长16.1%,增幅比去年同期提高了2.1个百分点,位居全省第二。1—11月,全市批发零售贸易业实现零售额705.64亿元,住宿餐饮业实现零售额91.05亿元,分别增长17.2%和10%。消费热点不断显现,一是随着市民生活质量的不断

断提高,开始把更多的钱投入到娱乐健身上,1—11月体育娱乐用品类商品零售额同比增长22.5%;二是“热婚年”因素带动了相关消费,家具类、家用电器和音像器材类商品零售额分别增长64.5%和21.6%;三是在汽车保有量不断提高和油价上涨因素推动下,石油及制品类零售额增长27%。物价水平稳中略升,2006年全市居民消费价格指数为101.9,比上半年提高0.5个百分点。

外贸出口持续增长。2006年,全市完成进出口总额422.1亿美元,累计增幅从7月份的18.1%逐月回升至12月份的26%,其中完成出口287.7亿美元,增长29.4%,增幅比上半年提高了4.2个百分点,出口增幅在各计划单列市中居第二位,进口134.43亿元,增长19.4%。贸易顺差有所加大,全年共实现贸易顺差153.27亿美元,比2005年增加了43.56亿美元。

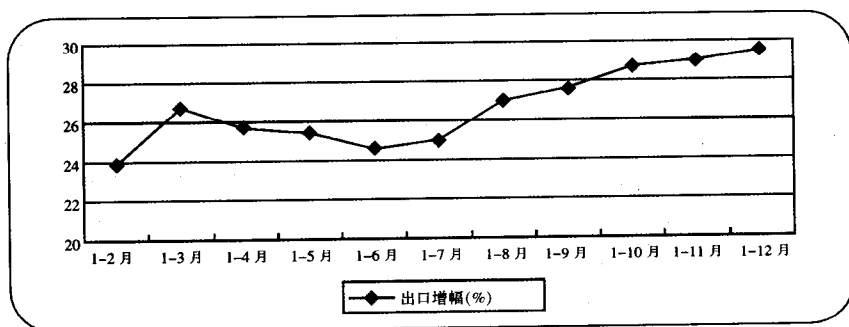


图 2.2006 年自营出口增速趋势图

(三)从运行质量看,三大收入与经济发展实现同步提升,经济增长质量不断趋优

1. 企业经济效益持续回升态势明显

2006年,全市规模以上工业企业实现利税503.34亿元,增长14.7%,增幅比上半年提高了10个百分点,实现利润304.29亿元,增速由年初的-7.7%逐月回升至16%(图3)。其中有色金属冶炼及压延加工业、化学原料及化学制品制造业以及通信设备业1—10月利润增长分别高达120.51%、119.12%和107.05%,增势十分迅猛。11项经济效益评价指标综合得分也由一季度的184.2分上升到四季度的208.84分,为今年以来最高分。

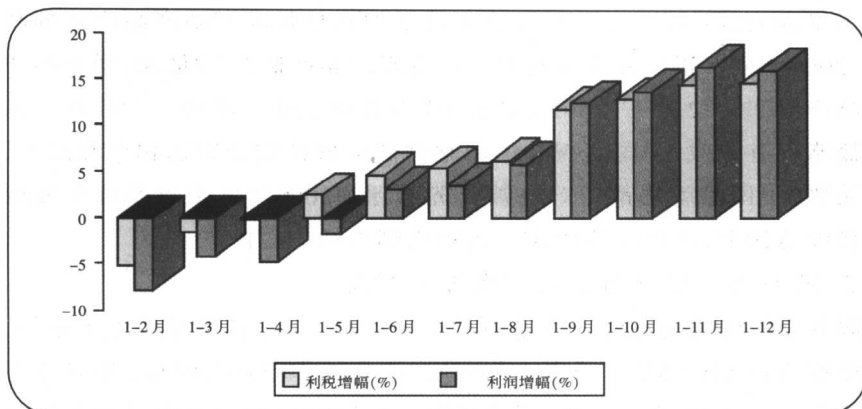


图3.2006年企业利润和利税增幅趋势图

2. 财政收入实现平稳较快增长

2006年,全市财政一般预算收入首次突破500亿元大关,达561.17亿元,增长20.3%,增幅比去年同期提高3.9个百分点;其中地方财政收入257.4亿元,增长21.2%,占总收入的比重已达到45.9%。财政支出平稳,1—11月全市共完成一般预算支出228.58亿元,增长10.7%;重点支出得到较好保障,其中社会保障补助支出和医疗卫生支出分别增长30.8%和30.0%。

3. 城乡居民收入持续提高

2006年,市区居民人均可支配收入达19674元,增长13%;全市农民人均纯收入达到8847元,增长13.3%,增幅为1997年以来最高,并已连续三年保持两位数的增长速度。

(四)从运行结构看,结构调整取得积极进展,经济增长方式不断加快转变

1. 自主创新能力明显增强

创新主体不断增加。2006年,全市高新技术企业累计达365家,新增29家市级工程技术中心,目前共有市级以上企业工程技术中心163家,其中省级研发中心78家,国家级中心5家,宁波成为全国四个“火炬创新试验城市(区)”之一。自主创新意识日益提高,2006年全市专利申请量首次突破1万件,达10413件,同比增长34%,其中发明专利申请量达1115件,增长85.5%;获得国家专利授权达6056件,同比增长51.9%,专利申请量和授权量在14个副省级城市中分别位居第四位和第三位。科技投入力度不断加大。1—10月,全市规模以上企业科研经费支出总额达21.37亿元,比去年同期增加了6.2亿元,增幅达到40.9%。全市科技三项费用投入4.8亿元,增长43.9%,高出财政一般预

算支出增速31.3个百分点。科技投入的增加直接带动了新产品产值的高速增长,2006年全市累计完成规模以上工业新产品产值737.7亿元,增长49.3%,新产品产值率达12.35%,创历史新高,成为我市工业经济的一大亮点。品牌实施战略卓有成效,中国名牌和中国驰名商标累计数分别达44个和25个,并再次荣膺“中国品牌之都”称号;被商务部评为2006年度重点培育和发展的出口名牌达20个,占全国的10.5%,居国内同类城市之首。

2. 服务业对经济的拉动作用日益明显

服务业保持领先发展态势,2006年,全市服务业增速继续领先于第一、第二产业增速11.5和3.5个百分点,引领经济增长的作用日益明显。服务业对经济增长的贡献不断提高,1—10月共实现服务业税收167.88亿元,同比增长20.8%,其中属于地方收入99.56亿元,所占比重达44.2%,已经成为地方财政收入的重要来源。服务业招商引资增长迅猛,2006年全市服务业协议利用外资10.5亿美元,增长59.9%,实际利用外资4.1亿美元,增长29.8%,分别高于全市利用外资平均增速54.7和24.6个百分点。服务业投资增势良好,1—11月服务业累计完成投资583.8亿元,增长20.6%,增速高于限上投资8.9个百分点。

3. 投资结构不断优化调整

产业投资结构进一步优化,纺织业、造纸业、黑色金属冶炼及压延加工业等产能过剩和高耗能行业投资呈现负增长。而机电设备类产业投资则呈现快速增长,其中交通运输设备制造业和电气机械及器材制造业1—11月份投资增速分别达到37.5%和30.3%。基础设施和社会事业投资力度不断加大,前11个月累计完成水利、环境和公共设施管理业投资104.3亿元,增长46.4%;科教卫体文广完成投资24.0亿元,增长40.5%。投资增长的自主性不断增强,从资金来源看,1—11月自筹资金达681.6亿元,占到全部资金来源的一半以上,同比增长21%,增速明显高于国内贷款和利用外资;从控股情况看,前11个月,非国有投资完成832.01亿元,增长16.8%,占限上投资比重达67.3%,已成为促进固定资产投资快速增长的主导力量。重大项目建设支撑效应明显,2006年全市重点工程累计完成投资368.5亿元,为年度计划投资的102.4%,其中仅杭州湾大桥、绕城高速公路西段、甬台温铁路宁波段、浙江国华宁海电厂、浙江大唐乌沙山电厂、北仑石化首期、宁波钢铁工程、三菱化学PTA项目、保税区光电项目、“五路四桥”工程等10个重大项目就完成投资约220亿元,占全市重点建设投资的60%。

4. 外贸增长方式加快转变

高新技术和机电产品出口增势强劲,1—11月,全市累计出口高新技术产

品39.95亿美元,同比增长42.4%,出口所占比重比去年同期提高1.45个百分点;机电产品出口140.56亿美元,增长31.1%,占出口总额的54%,两者增幅分别高于全市出口平均水平13.4和2.1个百分点。私营企业和外商投资企业出口增势强劲,1—11月出口增速分别达49.15%和38.51%,两者出口所占比重由年初的60.28%上升到64.38%,已成为拉动全市出口快速增长的主导力量。市场多元化开拓日见成效,1—11月,全市对欧、美、日三大传统市场出口比重达56.4%,比去年同期下降了2.68个百分点,而对非洲、拉美、俄罗斯等新兴市场出口比重则比去年同期提高了1.68个百分点。

5. 节能降耗减排工作初见成效

企业节能降耗成效显著,1—10月,规模以上企业万元产值综合能耗下降了11.88%,降幅居全省首位。其中耗能水平居前列的电力热力生产供应业、石油加工业、造纸及纸制品业综合能耗分别下降10.33%、20.95%和15.69%,全市39个工业行业中29个行业单位产值能耗有所下降。全年全市万元生产总值综合能耗下降3.89%,基本完成年度目标。循环经济试点工作稳步推进,镇海炼化、北仑电厂等企业,宁波化工区、宁海县经济开发区临港区块等园区,滕头村等村镇分别被列入市级循环经济试点企业、试验园区和绿色家园;宁波化工区生态化改造工程、北仑发电有限公司烟气脱硫工程、镇海电厂油改气工程、北仑工业固废处置站等13个项目被省循环经济办公室列为省循环经济“991行动计划”百项重点项目;由省环科院和宁波万隆食用酒精有限公司共建的全省首个“循环经济综合利用创新示范基地”也于日前在镇海正式成立。生态市建设工程顺利推进,“蓝天、碧水、绿色、洁净”四大工程建设成效明显,北仑电厂2台机组脱硫工程和江东南区污水处理厂一期投入运行,宁波化工废物综合利用项目一期工程基本建成;中心城区生活污水处理率达73.6%,危险废物无害化处理率达98.2%,工业固体废弃物综合利用率达99%,居副省级城市之首;城市绿化覆盖率达到37.3%,人均公绿面积达11.5平方米;环保模范城市复查迎检工作取得良好效果。

二、经济运行中存在的主要问题

(一)固定资产投资增长相对乏力

2006年以来,全市投资虽然呈现平稳持续上升态势,但回升势头相对较慢,增长速度明显低于全国、全省平均水平(图4),1—10月全市限额以上固定资产投资在长三角城市中的增幅排名也从去年同期的第七位下降到第十

二位。究其原因:一是由于重大项目出现阶段性投资断层。近年来,全市重点工程项目对投资增长的贡献率由2002年的16.33%逐年攀升到2005年的39.85%,投资的快速增长在很大程度上得益于大项目的拉动,但2006年国华余姚燃气电厂、宝新不锈钢四期等一批较大项目已经建成投产,宁波钢铁、镇海炼化大乙烯等项目正处于施工准备或初开工阶段,投资高峰尚未发生,重点工程建设明显处于青黄不接的阶段。2006年,全市重点工程完成投资占全社会投资比重的23.88%,比去年同期下降了1.3个百分点。二是由于国家宏观调控的影响,2006年以来,国家为避免投资过热,接二连三地出台了各项调控措施,尤其是从严从紧控制建设用地给全市投资带来了较大影响,再加上土地报批程序日益繁杂,规划控制、项目征地拆迁安置难度也在持续加大,导致实际供地非常困难,有效供地不足已成为投资增长的硬约束。三是由于产业梯度转移的影响。随着土地紧张以及劳动力等要素成本的不断上升,宁波市纺织业等劳动密集型行业开始向内地转移扩散,产业梯度转移导致本地资金外流速度加快,无疑也对全市投资增长带来了一定影响。

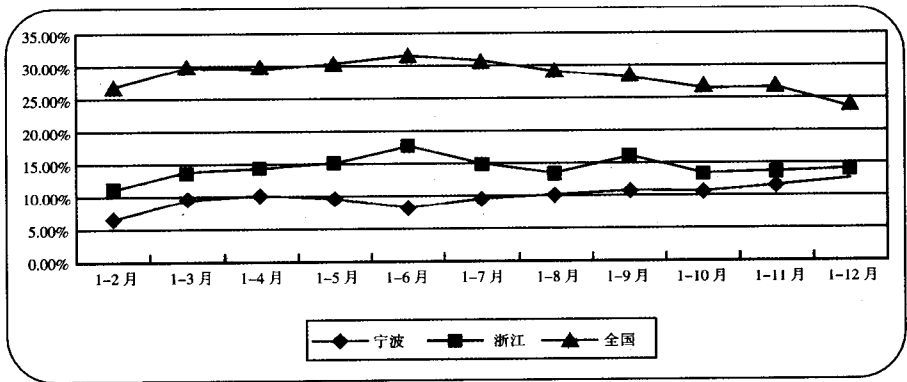


图4.2006年全国、全省及宁波市固定资产投资增幅走势图

注:全国为城镇固定资产投资增幅

(二)企业经营成本上升的压力日益增加

2006年以来,全市企业积极应对外部环境变化,通过自身的适应性调整,使经济效益实现了稳步回升,但尽管如此,企业经营成本的上升压力仍在日益加大。一是企业生产成本不断增加。2006年,部分重要能源原材料价格持续上涨,给企业生产经营带来了很大压力,四季度部分能源原材料价格尽管有所回落,但仍保持在相对高位。据央行公布的监测数据显示,全年国内原油出厂价格同比上涨6.1%,其中汽油、煤油和柴油价格分别上涨12.9%、16%

和14.4%；有色金属总体价格同比上涨33.2%，其中铜和铝价格涨幅分别为48.7%和10.4%。受此影响，11月底全市能源原材料购进价格指数为109.05，比去年同期提高了0.65个百分点。由于宁波工业主要以中下游产品为主，对成本上升及上游产品涨价的消化能力较差，且之前已通过提高技术和管理水平释放了大部分的成本上升压力，今后这方面的挖掘潜力将相对减弱，生产成本的增加有可能会更快地显现出来，从而对全市企业利润产生较大影响。二是企业财务成本不断增加。2006年以来，央行两次上调贷款基准利率，使企业融资成本日益提高，全年全市规模以上企业财务费用增长41.9%，比去年同期上升了18.1个百分点。三是企业劳动力成本不断增加。据统计，2006年全市共需操作工、缝纫工、业务员、针织工等10大职业工种劳动力18.6万人，但缺口却高达9.14万人，企业对此往往只能采取提高工资待遇的方式来挽留熟练工人。2006年全市还进一步加大了企业职工社会保障力度，扩大了三金缴纳范围，并对缴纳养老保险等做出强制规定，同时全市最低工资标准也在进一步提高，导致企业人力成本不断攀升，有数据显示：全市306个职业中，有60%的职业平均工资比以往增加。

（三）出口持续快速增长的难度不断加大

随着国内外市场环境和政策环境的不断变化，宁波市出口保持持续快速增长的难度正在逐渐加大。一是出口退税政策调整对全市出口带来较大影响。9月15日，财政部等五部委联合发布通知调整出口退税和加工贸易税收政策，涉及轻工业、纺织业、冶金、钢铁、机械等多个行业，退税率平均下调0.3—0.4个百分点。虽然该项政策从长远来看有利于推进全市出口产品结构优化和外贸增长方式转型，但从短期来看势必会减少企业利润，对全市出口带来负面影响。据市外经贸局测算，退税率降低将影响全市出口23.1亿美元，占全市出口总额的10.4%（以2005年全市海关出口数据为基数），影响企业2012家。二是国际贸易摩擦和贸易壁垒有增无减。1—8月，全市出口商品共涉及9个国家和地区发起的“两反两保”和知识产权调查的案件15起，涉案企业300余家，涉案金额7000余万美元。此外，欧美纺织品设限以及欧盟两项指令也对企业出口产生了较大负面影响。三是人民币汇率波动以及能源原材料价格的高位波动也增加了出口的不确实性，使企业接单风险普遍加大，接单愿望明显减弱。受以上因素影响，2006年，全市出口增幅低于去年同期4个百分点，也低于全省平均水平3.2个百分点。在国内外市场环境和政策环境双双趋紧的情况下，保持出口快速增长的难度在不断加大。

(四)经济发展面临的资源环境压力日益增大

宁波目前的资源禀赋条件和重化工业特征明显的产业结构,决定了宁波市在今后相当长一段时期内将面临不断增大的资源环境压力。一是水和土地资源的日趋紧张。宁波历来是一个资源小市,全市人均水资源占有量只有1180立方米,仅为全国人均的55%,人均耕地面积更是不足全国人均的一半。经济的长期快速增长必然要消耗更多的土地,目前全市可用的土地已经越来越少,国家紧控“地根”更加剧了土地供应的紧张状况,而钢铁、造纸等临港型重化工业的发展也需要有更多的水资源来做支撑,要素资源的不足将成为当前及今后全市经济增长的硬约束。二是单位能耗降低的压力不断增大。目前全市正处于重化工业加快发展时期,重工业所占比重呈现逐年上升趋势。从客观上看,重工业的能耗水平要明显高于轻工业,其快速增长势必会对能耗的降低产生不利影响。同时宁波作为华东地区重要的石化基地和浙江省30%的电力能源基地,节能降耗的任务也显得格外艰巨。2006年宁波市万元产值综合能耗下降的实际值仍低于预期值0.19个百分点,根据“十一五”规划目标,宁波市单位GDP能耗到2010年要降低20%,分解到五年,意味着“十一五”期间每年平均要下降4%,要完成预期目标压力较大。三是环境保护压力也在日益增加。随着工业化进程的加快推进和临港型大工业项目的不断生成,将产生大量废气废水等污染物,环境保护压力日益加大。目前市区酸雨频率一直在90%以上,宁波市在全国酸雨控制区110个城市中已被列为酸雨污染最严重城市之一^①。另据信访统计,上半年群体性上访事件中,环境保护案件有所增加,企业环保事故时有发生,不仅造成了社会负面影响,也严重影响了企业的正常生产,环境保护已日益成为社会关注的焦点。

三、2007年宁波经济形势展望

(一)国内外宏观环境分析

1. 世界经济有减速风险,但仍处于较高增长平台

2006年以来,世界经济继续保持了快速增长势头,主要经济体中,除美国经济增长略显放缓迹象外,欧元区、日本和俄罗斯等新兴市场经济体均呈

^① 关于控制我市空气污染的建议. <http://www.nbx.gov.cn/article.jsp?aid=1200.2005-5-12>.