

2008版

MBA联考英语

历年真题详解全攻略 与必考词汇大盘点

MBA★

主 审◎Timothy Campbell(美) 主 编◎李 凯 于学军 徐 博 李云波

突破常规：计策法做阅读、模板法写作文、真题环境强化词汇



附赠

最新流行复合式光盘
CD-ROM + 无书式MP3

 大连出版社
DALIAN PUBLISHING HOUSE

MBA联考英语

历年真题详解全攻略
与必考词汇大盘点

MBA

主 编 ◆ 李 凯 于学军
 徐 博 李云波
主 审 ◆ Timothy Campbell (美)
副主编 ◆ 王 楠 林 奥 张志强
 李 响 方 翎 吕新华
编 委 ◆ 孙 良 朱 莹 张志玮 陈 浩
 李 斌 刘 睿 郭忠磊 吴 坚

大连出版社

© 李 凯 于学军 徐 博 李云波 2007

图书在版编目(CIP)数据

MBA 联考英语历年真题详解全攻略与必考词汇大盘点/李凯等
主编. —大连:大连出版社,2007.8

ISBN 978-7-80684-446-5

I. M… II. 李… III. 英语—研究生—入学考试—自学参考
资料 IV. H31

中国版本图书馆 CIP 数据核字(2007)第 076339 号

责任编辑:李 岩
封面设计:林 洋
版式设计:李 岩
责任校对:金 琦

出版发行者:大连出版社

地址:大连市西岗区长白街 10 号

邮编:116011

电话:0411-83624487 0411-83620941

传真:0411-83610391

<http://www.dl-press.com>

E-mail:cbs@dl.gov.cn

印 刷 者:大连天正华延彩色印刷有限公司

经 销 者:各地新华书店

幅面尺寸:185 mm×260 mm 1/16

印 张:20

字 数:400 千字

出版时间:2007 年 8 月第 1 版

印刷时间:2007 年 8 月第 1 次印刷

印 数:1~5000 册

书 号:ISBN 978-7-80684-446-5

定 价:35.00 元

Start of bravely

前言

MBA 英语联考在大纲修改后,其难易水平与普研更加接近(普研的难度高已是不争的事实)。尽管难度加大,但 MBA 英语联考毕竟是研究生入学级别的考试,所以在不得不考的情况下,不少人会产生“我能行吗”这样的质疑。

答案是肯定的。你能行!你一定行!只要你相信你终会成功!只要你能无畏地上路(start off bravely)!

很多人在考 MBA 时总是顾前怕后,并为自我怜惜而寻找各种理由,比如我扔外语最少有五年了、我连四级都没有过等等。还有的人过于害怕考试,总是相信只有名师才能帮自己通过考试,却不求自身的努力,不厌其烦地一遍又一遍地参加各类辅导班,到头来却还是什么都没记住;有的人手里抱着 A 大、B 大、C 学院某某教授出的最后连书名都记不清的 N+1 本参考书,茫然不知到底该看哪本好,结果一本书也没看进去,这些书的作用充其量也就是晚上枕在头下的催眠工具,偏偏很多人对这样的“高枕无忧”还津津乐道,结果一年下来枕平常的枕头竟然都无法安然入睡!这种种行为都预示着心存侥幸,在你内心深处你畏惧考试,你宁可相信别人也不肯相信自己!人生中总有一段路是要自己走的,一本好书固然可以让你少走很多弯路,但这仍需要你自己的勤奋努力!很多人总说忙,并且经常以忙为借口根本就不看书,但每逢同学聚会、好友小酌时却绝对不会缺席;还有的人竟然能在考试前的几天放弃准备了一年的考试。几乎在所有不成功人的脑海里基本上都会有明日复明日的想法作怪,觉得今天的时间浪费了是很罪恶,但是反正已经浪费了还不如从明天开始好好学习,结果明天又有新的事情发生,你又无法完成你的“宏伟壮志”!你总徘徊在路口你永远无法上路!那么今天就从你买书的这一刻请放下一切包袱和我们一起无畏地上路吧!如果你是细心的人你会发现 MBA 英语并不难,你还会发现凡是失败的人,大多并不是失败在以前的基础多么不好上,而是惨败在自己的意志品质等非智力因素上!

从你无畏上路的这一刻我们就已经成为了“战友”。如果把联考比作一场战争的话,我们编书的人就好比战场上的指挥员,你就好比战场上英勇无畏的战士!正是从实战出发的指导思想决定了我们这本书的鲜明特点:一切从临考状态出发!我们不会告诉你这是个长难句(比如这是个 X 语从句,XX 做 XXX 的 X 语……所以本题选 D);或者干脆照着译文给你事后诸葛亮式的答案(比如根据 XX 译文……所以本题选 A)。试问如果你都能把全文翻译过来了又怎么可能不会做题呢?MBA 英语联考题量大是出了名的,你可不可能把全文整个都翻译一遍?即使翻译了有这么做的必要吗?对于扔下英语多年的你,这样的方法和让你重新回到中学有什么区别?!我们在编书的过

程中充分考虑了心理学在考生临考状态下的科学应用,把考试当成是去打贏一场战争,对 MBA 英语联考从临考状态进行了全面应考策略分析,所以相信细心的读者可以看出我们的解析和其他的同类书是不一样的!我们的书更倾向于从临考状态出发、从考生实际情况出发去教你如何解题!

在你买这本书之前,我们要让你知道这本书到底有哪些特点值得你去买:

1) 采用最新的可脱离书本的网络课堂学习方式

本书配送的是复合式多媒体网络课堂教学光盘,采用绝对新颖的尖端多媒体技术,实现多媒体课堂(CD-ROM)和无书式 MP3(由中、外教师拼读单词,即使你不看书仍知道单词怎么拼写)合二为一,使你坐在家中就能够学会最为实用的考场解题技巧;使你真正实现在最短的时间内狂提分数;使你开车、走路还能反复强化真题必考词汇;使你在床上关着灯还能像在脑海中放电影一样背诵作文模板。让你真正不受限制、随时随地抓紧一切零散时间学习!

2) 注重基础环节以词为本,大盘点十一年真题必考词汇

“得阅读者得天下”,良好的英语基础来源于强大的词汇功底。本书将考纲中所有的必考词汇从阅读、完型等需大量阅读的题型中挑出来并做了音标标注,不仅可以免去查字典和单词表的繁琐,更方便考生知道大纲词汇在考题中都是在哪里出现的,他们的考查形势都是怎样的。本书可单独作考试词汇强化使用,基础不好、词汇量偏少的学员可配套使用我们编写的大纲词汇速记图书《最新 MBA 联考英语考纲词汇 30 天拉网式狂背(多媒体版)》,为满足学员们自学的需要,我们书中所有题型均配有中文全译文让你做得明白、练得清楚!

3) 传授最实用的临场考试诀窍

你平时做阅读怎么做?是不是先看完全文的所有内容后再看选项?而我们的方法是先看选项不必通读全文!大家可以想象一下你读几句话就能把题目正确做出来,而你的对手则要花上比你多 2—3 倍的时间来读全文外加做题,谁占上风自见分晓!我们在对历年考过的作文题材进行了大量分析的基础上,由有丰富教学经验的大学英语教师和外教给大家写出了几大题型万能模板,让你只背几篇模板就能轻松搞定作文!什么?你还不懂这么做的好处?那请你到字典上查一下“事半功倍”这个词吧!另外,本书对完型填空、语法词汇、翻译等每种题型都给出了实战策略。

在本书完稿之际,也恰逢我们接到了几个去年联考使用《最新 MBA 联考英语考纲词汇 30 天拉网式狂背》突击词汇的读者的电话,令人振奋的是他们都过了国家线,平均成绩高出国家线 12 分。有人问我:“你的上本书真的那么神吗?”我的回答是:“不神。”他们买我编写的书是因为他们与我的思想产生了共鸣,他们愿意接受我的思想,他们真正看进去了!当你解放了思想,不再被“怕”字困扰,能无畏地上路时你也能做到,请相信自己!最后让我们永远牢记西点军校的名言:永远没有失败,只是暂时停止成功!祝各位考生实现自己的理想,考上理想的学校!

欢迎大家和我们交流学习方法,我们的信箱 bearedu@126.com。

李凯
于东财园

Letter to the editor

读者来信

近日,在网上看到李主编编写的 MBA 新书《MBA 联考英语历年真题详解全攻略与必考词汇大盘点》即将出版了,心里总觉得热乎乎的,是感激还是难忘我也说不清。最终我决定提笔给大家讲讲去年发生在我与《最新 MBA 联考英语考纲词汇 30 天拉网式狂背》编者之间的故事。

直到 MBA 联考成绩出来,我都在为自己参加这个考试的突兀感到不可思议。尤其是 52 分的英语成绩更是觉得既侥幸,又难以想象。或许你觉得这个分数根本就不算什么,但对我这个分数却有着里程碑般的意义。我是一个在 1995 年就毕业的大专生,已经 12 年没有接触过英语了(当时学校也不要求英语过级,所以英语基础可以说为零),如何能在短短不到 3 个月的时间里就取得这样的英语成绩呢?还是先从我为什么选择参加 MBA 联考说起吧。

当时我参加一位同事婚礼。席间,大家谈到现在土地估价师很吃香,如能考个证挂出去,每个月会有七八百的收入,这下可让我动了心。于是,第二天我就在网上找到了考试大纲、辅导教材等相关资料并打印出来,准备大干一场。下午三点,大学同学的一个电话,改变了我的决定:他说他准备考 MBA。其实,这个考试以前也不是没有想过,但专科毕业却始终是我心头的一块伤疤,随时都有被揭的疼痛,即便后来考取了很多资格证书仍无法愈合和弥补。但在他的鼓励下我们约定今年一起参加 MBA 联考。随即,我在网上报了名。

是巧合,更是缘分。当天晚上我到书店选购教材时,《最新 MBA 联考英语考纲词汇 30 天拉网式狂背》的前言深深吸引了我:“我决定考 MBA 那年,都 10 月份了。也就是在人家决定报考哪所商学院时,我才决定报考……最后,我不但没有后悔,还如愿以偿地走进了 MBA 的队伍……NEVER GIVE UP!”多么相似的境况啊!别人能行,我也一定能行!我暗下决心,并毫不犹豫地将这本书买回了家。

第二天,通过本书编辑开办的“小盲熊考试学院网”(www.bearsoft.com),我认识了本书的主编李凯和副主编林奥。他们就英语的复习给了我不少的方法和建议。当时,我在学习日记里是这样写的:“今天,在网上幸运地结识了本书的副主编林奥,他给了不少关于英语和综合能力的学习方法。总的来说,现在只有一个字‘紧’,两个字‘真紧’,三个字‘相当紧’。所以,只能采取一些特殊方法了。他指给我的路就是以本书为基础,天天攻词汇。每天最少两个字母,不一定要求背会,但一定要看。此外,通过看附赠的光碟,经过多遍的复习、反复的记忆,词汇就基本掌握了。英语的另一个重点就是阅读理解了,他告诉我,要把 10 年来的考试题目都做一遍,尤其是阅读理解,重点掌握

题目是怎么出的,这样,经过归纳、演绎后就可做到‘有的放矢’了……NEVER GIVE UP!”此后,我一直把“NEVER GIVE UP!”作为我学习的动力。

正如李主编所说,联考中最可怕的就是英语了。数学、逻辑、写作可以相互弥补,而如若英语不过国家线,将被直接淘汰出局。由于深知这一重要性,所以我在仅仅不到三个月的时间里(后来出差半个月,到11月14日最后一天现场报名确认才从外地赶回来),把几乎四分之三的时间都投在了英语上,而且每天保证至少三个小时的看书时间。

纵观我的英语复习历程,我真的是把这本书当作“红宝书”了。除了做往年的真题,大部分时间都是在背这本书。最后,这本书大概看了有七八遍吧。从开始的十几天看一遍,到最后三四天就可以看一遍。我觉得,这本书是我英语考到52分的最大功臣。首先,它把大纲最新增加的词汇和词组全部加入并且着重标出,词汇都附有音标,方便阅读和记忆。“In fact, so long as I can read it out, I can write it out.”这就是本书的一大优点。其次,本书有大量的“拉网”,将形近、意近的词汇“拉”在一起。当你学习前面词汇的时候,同时就预习了后面的词汇;学习后面的词汇,也就复习了前面的词汇。实际上,当你看完一遍的时候,大部分词汇已经复习了两遍、三遍,甚至更多。这样,通过反复训练,对于很多词汇“你不记住都难”。再次,书里面的许多词汇都有速记要点。通过拆词记忆、派生记忆、发音记忆、前缀记忆、后缀记忆等来强化记忆。比如,农业“agriculture”,书中是这么拆的:a(g)一个+gri(l)女孩+cu(l)t割+ure(后缀),农业就是“一个女孩割麦子”。通过这样的拆词,轻轻松松单词就记住了。最后,这本书在词汇中穿插了不少历年的考试真题,覆盖了大量的联考词汇。同时,本书附赠的光盘里面有历年真题测验和用美式标准发音对大纲词汇的朗读以及“聊词记忆”,可以让人精力更加集中地去学习,从而有效提高学习效率。

其实,英语考试中不管是词汇还是阅读理解、翻译、语法和写作,都是以词汇为基础的,没有丰富的词汇量,想通过考试是很困难甚至是不可能的。我们参加联考的考生大都有工作,没有专门的时间来学习,更有一些人像我一样已经十多年没有接触过英语了,但是别放弃!看看李主编的书或许能给你一个惊喜!

我个人认为,英语考试中考生自身的基础、不懈的努力和一定的运气都很重要,但这似乎要有一个前提,那就是要选择一本好的参考书作为指南针。还好我很幸运地选中了这本书,并如愿以偿地走进了MBA的队伍。

夏天到了,当我沐浴在阳光中对我的未来充满遐想时,我也渐渐远离了那曾经“战火硝烟”的英语联考战场,但是这本书带给我的拼搏精神和科学的学习方法却陈酿在我的生命中让我终身受用!

最后,祝愿广大考生都能取得满意的成绩!

李建国

于昆明理工大学 MBA 中心

Operating instruction

使用说明

全国首家 MBA 联考英语图书全新突破,多媒体网络课堂与便携无书式 MP3 完美结合,让你随时随地都能备考。最新 CD-ROM+无书式拼读 MP3 复合多媒体光盘的软件详细使用说明如下:

1. 进入软件主界面,如图 1 所示:



图 1

注:点击【进入课程】后,软件将出现自动更新页面,大家可在此页面下载最新软件更新内容(此项更新要求用户计算机连接到 internet)若你的计算机无法连接 internet,你可以关闭此页开始学习(不更新并不影响学习)。

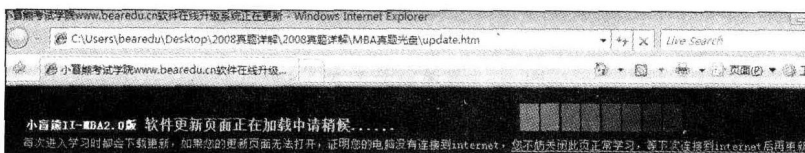


图 1.1

2. 进入课堂,学习解题方法,如图 2、图 3、图 4 所示:

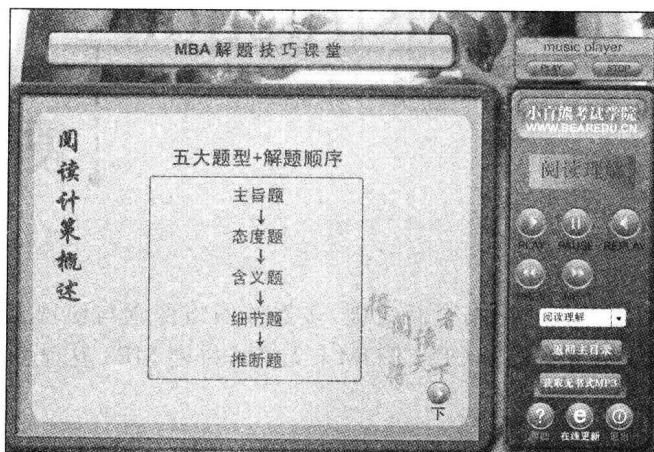


图 2 (课堂主界面)

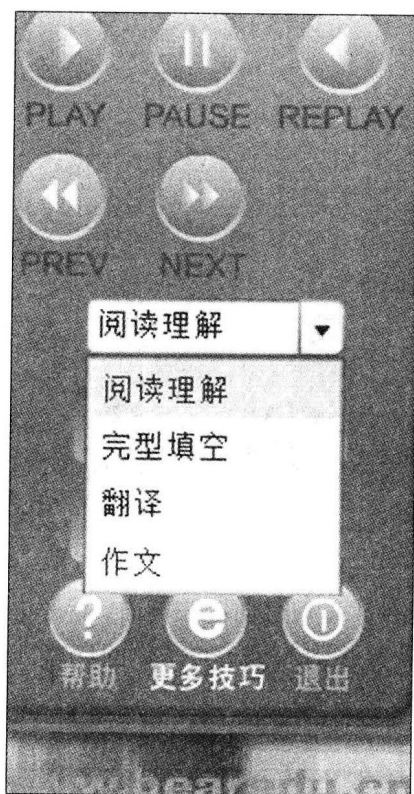


图 3 (选课部分放大图)




图 4 (右侧控制面板说明)

3. 获取不受地点场合限制的无书式拼读 MP3, 如图 5~图 9 所示:




图 5 (获取按钮)




图 6 (无书式 MP3 题型总列表)



图 7 (作文 MP3 列表)



图 8 (大家聊解题计策 MP3)

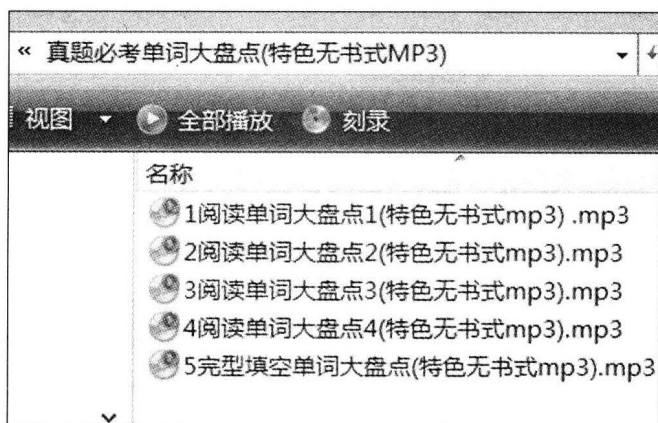


图 9 (必考词汇大盘点 MP3)

Catalogue

目 录

■ 阅读理解部分	1
一、应试技巧	1
二、解题攻略	1
(一)主旨题	3
(二)作者态度题	5
(三)含义题	6
(四)细节题	7
(五)推断题	14
三、真题详解	18
■ 完型填空部分	167
一、应试技巧	167
二、解题攻略	167
三、真题详解	171
■ 词汇语法部分	196
一、应试技巧	196
二、解题攻略	196
(一)时态	196
(二)动词语态	203
(三)从句	206
(四)虚拟语气	215
(五)倒装结构	222

(六)主谓一致	226
(七)强调句	230
(八)非谓语动词	231
(九)固定搭配和动词短语	242
(十)近义词、形近词辨析、会话应用及其他	252
■ 翻译部分	264
一、应试技巧	264
二、解题攻略	264
三、真题详解	272
■ 作文部分	285
第一卷 必背模板讲解——模板基础篇	285
第二卷 模板边学边练——真题应用篇	293

阅读理解部分

一、应试技巧

俗话说：“得阅读者得天下。”阅读向来是“兵家必争之地”！解答阅读题目技巧性很强，大家千万不要因为我们给出了参考译文而去一个一个词翻译，那不是真正的阅读。我们给出的参考译文是帮助大家理解全文含义，最大限度节省大家的时间，而不用去查字典；还有就是帮助大家进一步掌握大纲必考高频词汇，并对这些你背过的必考词汇进一步盘点，做考试环境式强化，让你在真题中能够把它们认出来。基础差的考生可以参看一下我们编写的《最新 MBA 联考英语考纲词汇 30 天拉网式狂背（多媒体版）》一书，由于其配有多媒体光盘和有声聊词速记，对基础差的考生速记单词帮助很大，大家可以在 30 天内搞一下词汇突击，因为词汇量太少会影响阅读的准确性，更容易使考生丧失信心。

纵观历年试卷都有很多大家从未谋面的超纲词汇，这些词汇即使你把单词表背烂也找不到它们的踪影。大家可以注意一下，生词多的阅读文章其题目做起来反倒容易。因为它给你的那些你在梦里都没有见过的单词都是来唬你的，要么这些词的意思通过同义词替换已经暗示给你了，要么它们对你解题根本一点儿用都没有，完全是个“摆设”！别忘了你最终的目的是把题解出来，没有人让你像专业翻译人员一样来精确翻译全文，所以一旦有“梦里都没见过的词”时，要想到，不仅你不会，所有人都不会！你怕什么？扔掉这个词向前走！胜利属于我们！这样的思想在考普研中也很重要，要学会“放弃”！时刻记住：“你要看的是整个森林，而不是眼前的这几棵树！”

二、解题攻略

在对历年 MBA 联考英语阅读理解试题进行分析后，我们不难发现主要包括五种类型的题：细节题、推断题、主旨题、含义题和态度题。细节题就是通过问题中的关键词在原文中能够找到相对应的具体位置，也就是能够在原文中定位。推断题在原文中不能直接找到正确答案，需要通过原文中的信息进行推断，问题中一般包括“infer, imply, believe, learn, true, not true, from the paragraph”等单词或短语。主旨题主要是指全文的中心思想。态度题是指作者的态度。含义题是指某个单词或某个短语或某句话的含义。这五种类型的题通过对题目的阅读较容易分辨出来。下面是对五种型题在历年考试中所占比例的统计表。

年份	细节题	推断题	主旨题	含义题	态度题
1997	11	3	4	2	
1998	15	5			

年份	细节题	推断题	主旨题	含义题	态度题
1999	11	3	4	1	1
2000	12	3	4	1	
2001	13	2	5		
2002	8	5	1	1	
2003	8	6	1		
2004	9	1	1	4	
2005	4	8	3	4	1
2006	8	6	3	2	1
2007	7	7	2	4	

从上表可以看出在 MBA 阅读理解的主要题型中,考查最多的是细节题和推断题,其次是主旨题和含义题,态度题考查的相对较少。细节题和推断题是每年必考的,态度题和含义题也几乎是年年都考,态度题考查的相对较少,但近两年都有考查,这表明其重要性在提高。近两年的 MBA 阅读理解考试中,各类题型所占的比例和难度都有较大的改变,在原文中能直接找到答案的细节题越来越少,大多数题需要一定的推断,推断题的隐含性更强,主旨题和含义题的难度也有所增加,需要对某段或全文的中心思想有更深入的理解。

在以上的分析中,我们对各题型的分布以及近两年各题型的考查走向有了初步了解,下面我们对阅读理解的内在规律和解题技巧进行初步了解。大家都知道阅读理解要靠平时积累,要想在短时间内提高对知识的掌握程度是很困难的,但只要掌握了命题规律和各类型题的解题技巧,要在短时间内提高分数却不是难事。考试的时间有严格的限制,如果按照常规方法先读文章然后读问题,不但浪费时间而且在短时间内很难提高阅读的成绩,要想在短时间内提高阅读成绩,方法尤其重要,下面就命题规律和各类型题的解题技巧向大家介绍一种又快又准确的方法。

阅读有先读文章后读问题和先读问题后读文章两种方法,根据又快又准确的原则,建议大家采用后一种方法。阅读问题时要分辨出题目的类型并根据关键词找到各题所对应原文的位置或段落,关键词可以是主语、宾语和标语,也可以是定语或状语,或者是以上形式的转换。上述 MBA 阅读理解的五种题型,每种题型所占分值的比例不同,但解题的顺序并不是依据各类型题所占分值高低,而是要以最快、最准确的解题为原则。不管问题中有没有主旨题,首先都要归纳出全文的中心思想,然后做态度题,接着做含义题和细节题,最后做推断题。主旨题和含义题有一定的连贯性,做完主旨题对全文的中心思想有了充分了解,可以减少态度题的做题时间并提高其正确性。做完主旨题和含义题后对全文的中心思想和作者的态度有了充分了解,有利于含义题和细节题错误选项的排出和正确选项的选出。推断题选项的考点分布较广,各个选项的隐蔽性较强,相对其他题型难度较大,通过前面四种题型对全文有了充分了解也可以减少推断题的做题时间并提高其正确性。

了解了做题顺序之后,下面是做各种类型的题都要用到的方法介绍,至于各种题型的独特方法在分类详解时会进行充分讲解。正确选项的选出有直接选出正确答案、排除错误选项和两种方法相结合等三种方法,由于 MBA 考试的重要性以及考试时对答案的不确定性,

建议大家采用排除错误选项或两种方法相结合,采用这两种方法,做题时间可能稍微有所增加,但正确率却大大提高了,在保证能够在规定的时间内完成的情况下,我们建议考生采用这两种方法。在时间不够用的情况下,通过阅读全文首、末段的首、末句对全文的中心思想有所了解之后,从四个选项中选择符合中心思想的选项,因为全文围绕中心思想展开,抓住了中心思想就可以大大提高做题的正确性;如果没有时间读全文首、末段的首、末句可以直接看选项,在句意相近或相反的两个选项选择一个,如果没有句意相反或相近的选项则通过对历年命题规律的把握,选择一个概括性较强、意义深刻、符合常理的选项,这样也可以大大提高正确率。

综上所述,我们知道做题时首先要读题目,读的同时要区分出题目的类型,并通过关键词标出各题在原文中对应的位置,然后按照主旨题、态度题、含义题、细节题、推断题的顺序依次做题。在时间不够用的情况下可以通过对历年各种类型题目出题规律的把握来增大答对题目的可能性。

下面是对以上做题顺序的总结以便大家更好地掌握:

一、按照主旨题、态度题、含义题、细节题、推断题的顺序依次读题。

二、读问题时要特别注意其中的关键词,可以用笔划一下或重点记一下,能否正确地抓住关键词对于又快又准确地解题十分重要。

三、读题时除了注意关键词外,还要特别注意修饰性的词语,有时不同的修饰词对应不同的答案。

四、根据关键词和修饰性词语找到题目对应的文章中的位置,然后依据下面将要讲到的计策来解题。

以下是针对不同类型题目的解题计策以及各种解题计策所对应的历年真题。

一 主旨题

1. 全文主旨题

全文主旨题是对全文中心思想的了解,需要对全文有一个总体的了解。传统方法通过阅读全文推中心思想,不但浪费时间而且容易被文中的干扰性语句、段落误导。通过读首段的首、尾句和尾段的首、尾句直接“逼出”中心思想,这样不但可以节省大量时间而且可以大大提高准确性,下面详细介绍一下此类题的解题策略:

计策 1: 读首尾推中心——通过阅读首段和尾段的首、尾句,推出中心思想。

首、尾段往往是概括性较强的段落,一般包含作者所要说明的观点或中心思想,但通读首、尾段需花费较长时间,一般情况下只需阅读首、尾句便可了解段意。

▶ 97/36. Which of the following statements can best describe the main idea of this passage?

译文:下列哪项最好地描述了本文的中心思想?

▶ 99/21. A suitable title for the passage is _____.

译文:适合本文的题目是_____。

▶00/33. What is the main subject of the passage?

译文:本文的主题是什么?

▶02/54. What does the passage mainly talk about?

译文:本文主要讨论了什么?

▶05/53. What does the passage mainly discuss?

译文:本文主要讨论了什么?

▶06/45. Which of the following might serve as the best title of passage?

译文:下面哪个是这段文字最好的标题?

▶07/55. This passage is mainly about _____.

译文:这段主要讲述_____。

☞读首、末段的首、尾句时发现相邻的句子含有转折词要注意:

计策1特殊情况1:转折后面才是真——如果首、尾段第二句含有 but、however、yet 等转折词时,则第二句一定要读,此时真正的中心思想隐藏在转折词的后面。如果尾段的最后一句含有转折词,则将转折词后面的部分理解为与中心思想有关的内容。

▶99/36. What is this article about?

译文:本文的内容是关于什么的?

▶00/24. In this passage, the author tells us _____.

译文:本文中,作者告诉我们_____。

▶00/25. The main topic of this passage is _____.

译文:本文的主题是_____。

▶03/55. Which of the following is the most suitable title for the passage?

译文:下面哪项是最适合本文的题目?

☞读完首、尾句后仍不能推出文章主旨,即计策1特殊情况1不适用时要注意:

计策1特殊情况2:忽略首、尾句——有时首段或尾段的第二句是作者所要表达的观点,第一句为第二句做铺垫(此时第一句的特点是句子较短无实际内容),这时第二句必须读。同理,有时最后一句说明或解释前面的语句,从最后一句我们也不能看出作者的观点,这时我们需要读倒数第二句,这样才能又快又准地抓住全文的中心思想。

▶99/29. This passage is a reply to someone who _____.

译文:这篇文章是对_____人的答复。

☞计策1特殊情况2不适用时要注意:

计策1特殊情况3:通读所有首、尾句——文章首、尾段没有概括性的语句,此时需要通读全文所有段落的首尾、句,根据全文所讲的内容总结出中心思想。

▶97/25. Which of the following is the best title of the passage?

译文:下列哪一个是本文最好的题目?

▶97/34. The best title for this passage is _____.

译文:最适合本文的题目是_____。

▶01/38. What is the main idea of the passage?

译文:本文的中心思想是什么?

▶01/39. This passage is about the _____ of the Internet.