

中 等 职 业 学 校 教 材

医药

English



专业基础英语

侯居左 主 编
代伯亮 副主编



化学工业出版社

中等职业学校教材

医药专业基础英语

侯居左 主 编
代伯亮 副主编



化学工业出版社

· 北京 ·

本书以培养技能型人才为目标,按照“实用为主,够用为度,应用为本”的原则,内容力求贴近生产生活实际。全书分为基础部分和应用部分,主要以“对话形式的药店英语”为主线,充分体现当今交际英语特点,重视培养学生的语言交际能力。基础部分主要介绍了实用简练的基础语法;应用部分则体现行业特色,以对话为主线,内容包括面试、药品说明书阅读、四季常见疾病对症药物的药店购药及用药咨询等。本教材无论在内容上还是在结构上都着意创新,同时也是一种尝试。

本书适用于医药专业的中等职业技术学校的学生和教师,也可作为医药行业岗前培训教材使用。还可作为英语学习爱好者较为实用的参考书。

图书在版编目(CIP)数据

医药专业基础英语/侯居左主编. —北京:化学工业出版社, 2007. 7

中等职业学校教材

ISBN 978-7-122-00572-4

I. 基… II. 侯… III. 医药学-英语-口语-专业学校-教材 IV. H319.9

中国版本图书馆CIP数据核字(2007)第098937号

责任编辑:梁静丽 李植峰

文字编辑:马丽平 何芳

责任校对:顾淑云

装帧设计:韩飞

出版发行:化学工业出版社(北京市东城区青年湖南街13号 邮政编码100011)

印装:北京云浩印刷有限责任公司

720mm×1000mm 1/16 印张9½ 字数175千字 2007年8月北京第1版第1次印刷

购书咨询:010-64518888(传真:010-64519686) 售后服务:010-64518899

网 址: <http://www.cip.com.cn>

凡购买本书,如有缺损质量问题,本社销售中心负责调换。

定 价: 15.00 元

版权所有 违者必究

前 言

以服务为宗旨，以就业为导向，以培养实用型、技能型人才为目标，已经成为新形势下中职教育的特点。为了顺应这一特点，我们组织编写了《医药专业基础英语》一书，以满足培养应用型人才的相关专业的英语教学需要。

在编写过程中，参编人员进行了有益的尝试，对传统英语教材的内容进行了合理的取舍，并根据职业教育特点，按照“实用为主，够用为度，应用为本”的编写原则，充分考虑生源知识层次及就业岗位需求，内容以“对话形式的药店英语”为主线，充分体现当今英语交际功能特点，重视培养学生的语言交际能力。目的是为了让学生在已有的英语基础上，结合行业特点，学会如何利用英语进行药品销售、服务咨询等，增强其就业竞争能力，提高其综合素质。

教材共分为两大板块，即基础部分和应用部分。基础部分在语法和时态的编排上，合理选取传统语法形式，坚持够用原则，同时，也兼顾了学生今后发展的需要，所以在语法内容安排上稍加注意了学术性需要。应用部分以话题为主线，按不同内容分为“介绍”、“金色秋季”、“银装素裹的冬季”、“生机勃勃的春天”、“炎热的夏季”、“词汇表”和“医药用语缩略词集锦”等单元，介绍了如何面试，药品说明书阅读，以及秋、冬、春、夏不同季

节常见疾病对症药物的药店购药及用药咨询等方面的对话，在体现行业特色及实用性原则上，力求在教材的结构、形式上有所突破。

本书由侯居左任主编，代伯亮任副主编；基础部分由代伯亮、胡鑫、庞轶负责编写；应用部分由侯居左、李辉、王乐华、孙彦负责编写。

本教材在编写初期，作者单位分管教学的王建新副校长对教材的编写思路和布局提出了颇有见地的意见和建议；同时，也得到了杨志明、范振远、朱宇等老师在医药专业知识方面的指导，杨玥老师在书中插图方面给予了大力支持和帮助。全书由河南大学大学英语教研部张蔚老师审定。在此，一并对他们的悉心指导和帮助表示衷心的感谢。

本教材无论从内容还是形式上都与传统教材有所不同，作为一种探索阶段的创新结果，书中难免存在不足之处，敬请同行与读者批评指正。

侯居左

2007年6月

Contents

Part One Primary Part

Unit One The English Phonetics	3
1.1 英语音素	3
1.2 音节划分及语调	4
Unit Two Grammar	6
2.1 名词	7
2.2 代词	10
2.3 数词	11
2.4 形容词和副词	13
2.5 动词	16
2.6 介词	22
2.7 连词	23
2.8 感叹词	24
2.9 句子成分	24
2.10 句子种类	26
2.11 句子结构	28

Part Two Practical Part

Unit Three Introduction	35
<i>Dialogue One</i> Job Interview	36
<i>Dialogue Two</i> How to Be a Good Employee?	38
<i>Dialogue Three</i> Package Insert (I)	40
<i>Dialogue Four</i> Package Insert (II)	43
Unit Four Golden Autumn	48

<i>Dialogue One</i>	One Bottle of This Medicine	49
<i>Dialogue Two</i>	Pharyngitis	51
<i>Dialogue Three</i>	Skin Feels Itchy	53
<i>Dialogue Four</i>	Where is the Cough Medicine?	55
<i>Dialogue Five</i>	How to Take the Drugs?	57
<i>Dialogue Six</i>	Which One Should I Take?	59
<i>Dialogue Seven</i>	Making a Call	62
Unit Five	Silvery Winter	64
<i>Dialogue One</i>	One of Our Services	65
<i>Dialogue Two</i>	Rhinitis	66
<i>Dialogue Three</i>	I'd Like to Have the Prescription Filled	68
<i>Dialogue Four</i>	I Want Two Boxes of Glibenclamide Tablets	70
<i>Dialogue Five</i>	Tonsillitis	72
<i>Dialogue Six</i>	Hypertension	74
<i>Dialogue Seven</i>	Stomachache	76
Unit Six	Warm Spring	79
<i>Dialogue One</i>	Something Wrong with My Nose	80
<i>Dialogue Two</i>	Asthma	82
<i>Dialogue Three</i>	Toothache	84
<i>Dialogue Four</i>	Children's Cold	85
<i>Dialogue Five</i>	Eye Drops	87
<i>Dialogue Six</i>	Band-aids	90
<i>Dialogue Seven</i>	Ulcerative Stomatitis	91
<i>Dialogue Eight</i>	No Stock at Present	93
Unit Seven	Hot Summer	96
<i>Dialogue One</i>	Indigestion	97
<i>Dialogue Two</i>	Dizziness	99
<i>Dialogue Three</i>	What a Hot Day!	100
<i>Dialogue Four</i>	Otitis	102
<i>Dialogue Five</i>	The Miliaria	104
<i>Dialogue Six</i>	Tinea Pedis	106
<i>Dialogue Seven</i>	Sprain of Foot	108

Part Three Appendix


Unit Eight	Vocabulary	113
Unit Nine	Complete Collection of Medical	
	Abbreviation	123
	医药专业常用缩略语中英文对照	123
	常见传染疾病缩略语中西文对照	139
	医学检验常用缩略语中西文对照	140
	常见处方用缩略语中西文对照	141
	表中常用单位与剂量缩略语中西文对照	142
参考书目	143




Part One

Primary Part







Unit One The English Phonetics

1.1 英语音素

1.1.1 音素

英语是一种拼音文字，每个单词由代表一定音素的字母构成。英语字母以及字母组合在单词中的发音叫音素，音素是发音的最小单位。英语共有 48 个音素，其中元音音素 20 个，辅音音素 28 个。一般称其为元音和辅音。

1.1.1 音素

1.1.2 音标

1.1.3 元音和辅音

1.1.2 音标

英语共有 48 个音素，也就是说英语共有 48 个基本音。为了标注每一个音素，就需要用一记音符号来表示各个音素，这种记音符号就是音标。另外，由于同一字母或字母组合可代表不同的音素，而不同的字母和字母组合又可表示相同的音素，故有必要使用音标来注明单词发音。本书使用国际音标，书写时音标一律放在方括号“[]”内，以免和字母及字母组合相混淆。

1.1.3 元音和辅音

根据发音特点，音素可分为元音和辅音。如下。

元音	单元音	[i:] [ə] [ɔ:] [æ] [ɑ:] [u:] [i] [ə] [ɔ] [e] [ʌ] [u]	声带振动	气流不受阻碍
	双元音	[ei] [ai] [ɔi] [əu] [au] [iə] [eə] [uə]		
辅音	清辅音	[p] [k] [t] [f] [s] [θ] [ʃ] [tʃ] [tr] [ts] [h]	声带不振动	气流受阻碍
	浊辅音	[b] [g] [d] [v] [z] [ð] [ʒ] [dʒ] [dr] [dz] [m] [n] [ŋ] [l] [r] [w] [j]		

元音：发音时声带振动，而气流在发音通道上不受阻碍的音素叫元音。如 [i:]，[e]，[ai]。根据发音器官的部位、唇形和舌位的不同，元音又可分为单元音和双元音。单元音又有长短之分，长元音发音时间较长，有长音符号 [ː]，短元音发音短促。

辅音：发音时气流在发音通道上受到阻碍的音素，叫辅音。如 [p]，[b]，[ts]。其中，发音时声带振动的，称为浊辅音；发音时声带不振动的，称为清辅音。

1.2 音节划分及语调

1.2.1 音节

音节是说话时最小的语音片断，通常由一个元音加一个或几个辅音构成，有时单独一个元音也能构成音节，

如 I [ai]。辅音一般不能单独构成音节，但有些较响亮的辅音，如 [m]，[n]，[l] 在后面没有元音的情况下，也能和前面的辅音构成一个音节，这叫成音节。如 apple [æpl]，lesson [lesn]。

1.2.1 音节

1.2.2 单词重音

1.2.3 语调

1.2.2 单词重音

英语单词有一个音节的，有两个音节的，也有三个以上音节的。只有一个音节的单词叫单音节词，如 has [hæz]。有两个音节的单词叫双音节词，如 letter [ˈletə]。有三个或三个以上音节的叫多音节词，如 educational [ˌedʒuˈkeɪʃənəl]。

在双音节词和多音节词中，往往有一个音节读得特别重而响亮，这就是单词重音。读得重而响亮的音节，称为重读音节；读得轻而弱的音节，称为非重读音节。单词重音用重音符号 “ˈ” 表示，标在重读音节的左上方，如 people [ˈpi:pl]，doctor [ˈdɒktə]。

注：单音节词音独读时一律要重读，但在注音时则不加重音符号，如 bag [bæg]，may [mei]。

多音节词往往有两个重音，主重音和次重音。其中读得特别清楚而有力的是主重音，稍弱一些的是次重音。次重音用 “ˈ” 标在音节的左下角，如 modernization [ˌmɒdənaɪˈzeɪʃən]，examination [ɪgˌzæmɪˈneɪʃən]。

1.2.3 语调

在说话和朗读时，声音的高亢和低沉，声调的上升或下降称为语调。在英语

中基本语调有降调、平调和升调三种。

降调和升调一般表现于句尾。降调一般用符号“↓”表示，升调一般用符号“↑”表示。

Pass me the pen. ↓

This is Mary. ↓

Can you speak English? ↑

Are you ready? ↑

Unit Two Grammar

英语语法一般分为词法和句法两大部分，本部分即按此顺序介绍。

词 法

英语单词是构成语句最基本的语言单位。词法主要是研究词的种类、词形变化及用法。

英语单词可以根据词义、句法功用和词形分成以下十类。

	词 类	作 用	例 词	句法作用
实 词	名词(noun, <i>n.</i>)	表示人或事物的名称	tom, book	作主语、宾语、表语、补语、同位语等
	代词(pronoun, <i>pron.</i>)	用来代替名词、数词等	he, they	作主语、宾语、表语等
	数词(numeral, <i>num.</i>)	表示数量或顺序	one, fifth	作主语、宾语、表语、定语、状语等
	形容词(adjective, <i>adj.</i>)	表示人或事物的特征	good, black	作表语、定语等
	副词(adverb, <i>adv.</i>)	说明动词、形容词和副词的性状、特征或修饰句子	very, there	作状语、表语等
	动词(verb, <i>v.</i>)	表示动作或状态	study, play	作谓语
虚 词	冠词(article, <i>art.</i>)	用于名词前表明该词是特指还是泛指	an, the, a	
	介词(preposition, <i>prep.</i>)	表示名词、代词与其他词的关系	in, at	
	连词(conjunction, <i>conj.</i>)	用于连接词、词组或句子	and, or	
	叹词(interjection, <i>interj.</i>)	表示某种情感或情绪	ah, oh	

在以上十类词中，前六类词可独立作句子成分，一般称作实词；后四类词不能在句中独立充当句子成分，一般称为虚词或结构词。

2.1 名 词

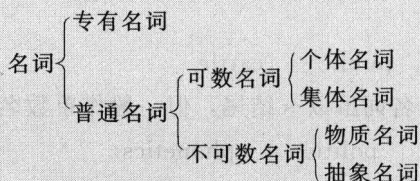
2.1.1 名词的数

2.1.2 名词的格

名词 (noun) 是表示人或事物名称的一类词。名词可以和它的各种修饰语一起构成名词短语,可在句中作主语、表语、宾语、宾语补足语和同位语等。

名词从形式上可分为专有名词和普通名词两大类。专有名词表示特定的人物、地点、机构等名称,而普通名词则表示某类人或事物的名称。

普通名词可分为个体名词、集体名词、物质名词和抽象名词四类,列举如下。



2.1.1 名词的数

数 (number) 是名词的语法范畴之一。名词可分为可数名词和不可数名词。可数名词一般指可以用数字来衡量的人和事物的普通名词,有单数和复数两种形式。可数名词的复数构成方式分为规则变形和不规则变形两种。

2.1.1.1 规则变形

类 别	词尾变化	读 音	例 词
一般情况	加-s	清辅音后读[s] 浊辅音及元音后读[z] 在[t]后读[ts] 在[d]后读[dz] 在[dʒ]后读[iz]	caps, desks pencils, photos boots, students beds, cards bridges, ages
以字母 s, x, ch, sh 结尾	加-es	读[iz]	classes foxes watches brushes
以辅音字母+y结尾	变 y 为 i 再加-es	读[z]	fly → flies story → stories
以字母 o 结尾	一般加-es 缩略词加-s	读[z] 读[z]	heroes, potatoes photos, zoos

2.1.1.2 不规则变形

(1) 内部元音变化 如

foot → feet man → men woman → women mouse → mice

(2) 词尾加-en 如

ox → oxen child → children

(3) 单复数同形 如

sheep deer duck Chinese Japanese

(4) 有些只有复数形式 如

shorts glasses trousers scissors pants socks

难点提示 ① 有一些集体名词只表示复数意义。如

people police public cattle

② 有些表示学科的名词虽以-s 结尾，但一般作单数名词看待。如

physics maths politics phonetics

③ 由形容词或分词加定冠词转化来的名词无复数形式。如

the living the old the poor

④ 以 f 或 fe 结尾的名词，一般加 s。

roofs chiefs safes

少数变 f 或 fe 为 v，加-es。如

knives wives caves leaves

2.1.1.3 复合名词的复数形式

① 合成一个词的，通常在词末加复数词尾。如

blackboards classrooms

② 分开写的，通常在第二部分加复数词尾。如

boy friends

但如前一部分为 man, woman 时，两部分都要变。如

man driver → men drivers woman doctor → women doctors

③ 中间有连字符者，则在主体名词后加复数词尾。如

looker-on → Lookers-on passer-by → passers-by

如无名词则在词末加复数词尾。如

grown-up → grown-ups go-between → go-betweens

2.1.1.4 不可数名词的数

不可数名词一般只有单数形式，没有复数形式，但有时可有复数形式，列举如下。

① 用来表示不同种类，可用复数形式。如

fishes 各种鱼 teas 各种茶 fruits 各种水果

② 有些抽象名词用作可数名词，因而有复数形式。如

changes 变化 hopes 希望 ideas 想法 suggestions 建议

③ 有些不可数名词可借助单位词来表示数量。如

a piece of advice 一条建议 two glasses of water 两杯水

a bottle of ink 一瓶墨水 three pieces of paper 三张纸

2.1.2 名词的格

格 (case) 也属于名词的语法范畴，指名词的形式及其变化，在句中表示和其他词的关系。英语名词有主格、宾格和属格三个格。主格和宾格因属于人称代词，将放在下节讲述，本节仅简述名词的属格。

名词的属格表示所有关系，有两种不同的形式，一是由名词末尾加“'s”构成；二是由介词 of 加名词构成。前者多用来表示人或其他有生命的事物，后者多用来表示无生命的事物。

2.1.2.1 's 属格

(1) 's 属格的构成

① 单数名词通常在词尾加“'s”。如

Tom's book Mary's family

② 复数名词有两种情况：

a. 以 s 或 es 结尾的复数名词只需要在名词后加“'”。如

the doctors' office the teachers' reading room

b. 不以 s 或 es 结尾的复数名词须在名词后加“'s”。如

the children's Day the women's right

③ 以 s 结尾的单数人名变为属格时，一般应加“'s”。但有时也可只加“'”。如

Thomas's brother Charles's job Dickens' novels

④ 表示事物为两个所共有，则只需在这两个名词后加“'s”。如

Mary and Jane's bedroom Jack and Jim's car

(2) 's 属格的用法 's 属格常用来表示有生命的事物，但表示时间、距离、自然现象、国家、政党等无生命的名词也可用's 属格。如

two day's rest an hour's walk the earth's atmosphere