

# 贫穷的终结

我们时代的经济可能

[美] 杰弗里·萨克斯 著 / 邹光 译

THE END OF POVERTY

Economic possibilities  
for  
our time



世纪出版集团 上海人民出版社

F113.9/4

2007


# 贫穷的终结

我们时代的经济可能

[美] 杰弗里·萨克斯 著 / 邹光 译

THE END OF POVERTY

Economic possibilities  
for our time



世纪出版集团 上海人民出版社

图书在版编目(CIP)数据

贫穷的终结——我们时代的经济可能/(美)萨克斯  
(Sachs, J.)著;邹光译. —上海:上海人民出版社,  
2007

书名原文: The End of Poverty

ISBN 978-7-208-07133-9

I. 贫… II. ①萨… ②邹… III. 贫穷-研究-世界  
IV. F113.9

中国版本图书馆CIP数据核字(2007)第092103号

出品人 施宏俊  
策 划 王志毅  
责任编辑 王志毅  
装帧设计 奇文云海



世纪文景

---

贫穷的终结——我们时代的经济可能

[美]杰弗里·萨克斯 著

邹光 译

---

出 版 世纪出版集团 上海人民出版社  
(200001 上海福建中路193号 www.ewen.cc)  
出 品 世纪出版集团 北京世纪文景文化传播有限公司  
(100027 北京市朝阳区幸福一村甲55号4层)  
发 行 世纪出版集团发行中心  
印 刷 北京华联印刷有限公司  
开 本 700×1020 毫米 1/16  
印 张 20  
插 页 10  
字 数 292,000  
版 次 2007年8月第1版  
印 次 2007年8月第1次印刷  
ISBN 978-7-208-07133-9/F·1614  
定 价 28.00 元

---



照片 1



照片 2



照片 3



照片 4



照片 5



照片 6



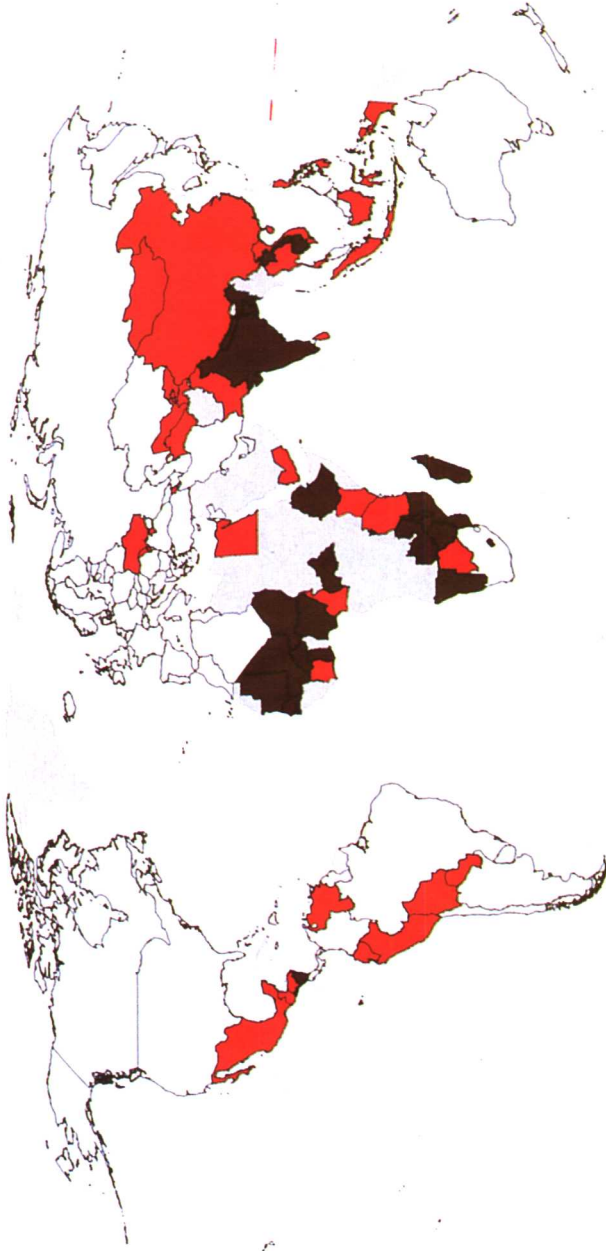
照片 7



照片 8



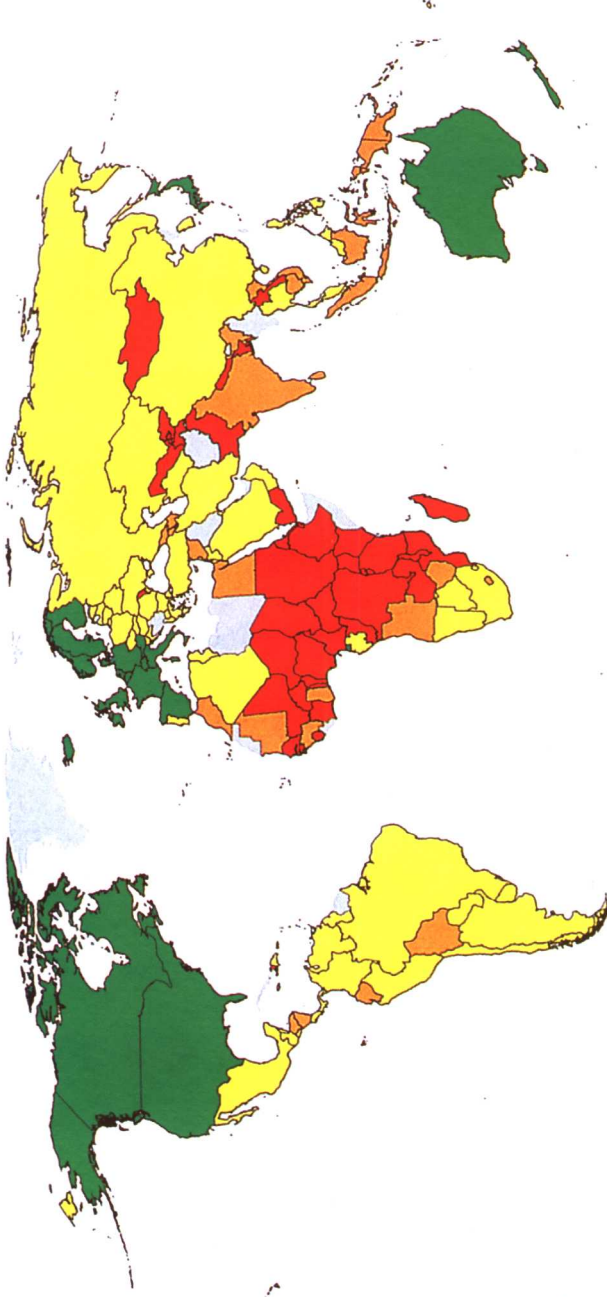
地图 1：绝对贫困和中等贫困



中等贫困 (超过 25% 的人口每天收入低于 2 美元)  
极端贫困 (超过 25% 的人口每天收入低于 1 美元)  
无数据

来源：World Bank (2004).  
地图使用最近的数据

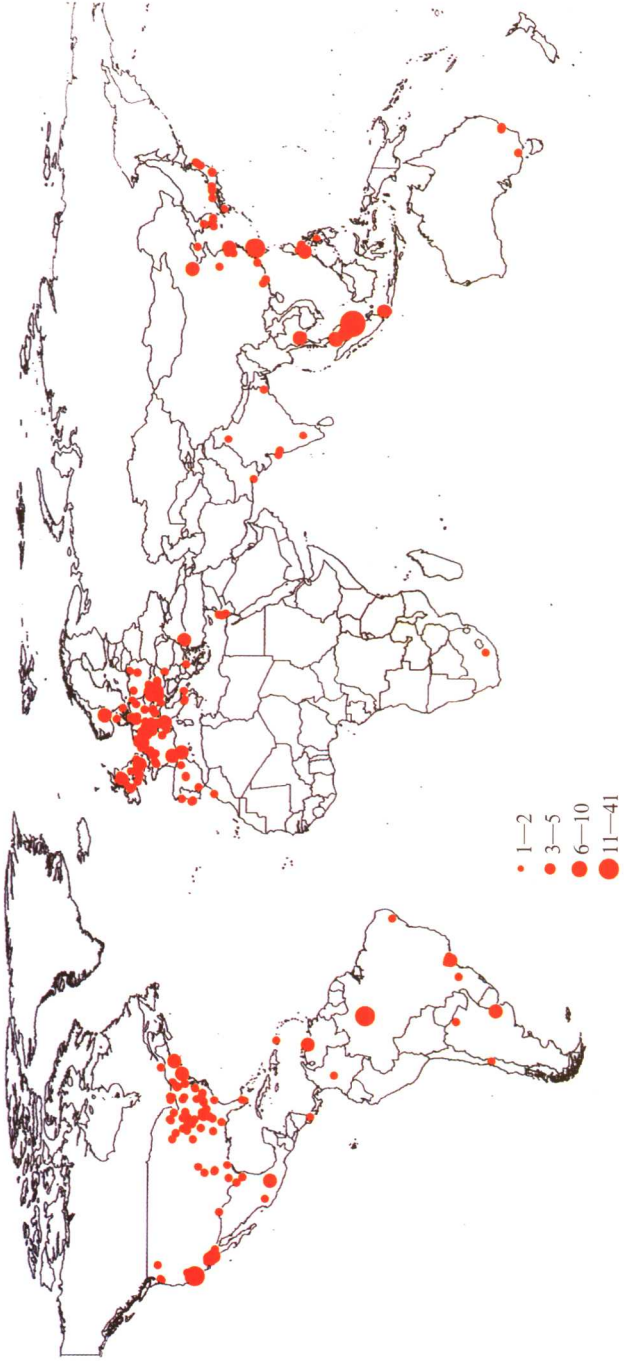
地图 2: 2002 年人均收入  
(PPP 调整, 按当前美元)



低于 2000 美元  
2000—4000 美元  
4000—20000 美元  
超过 20000 美元  
无数据

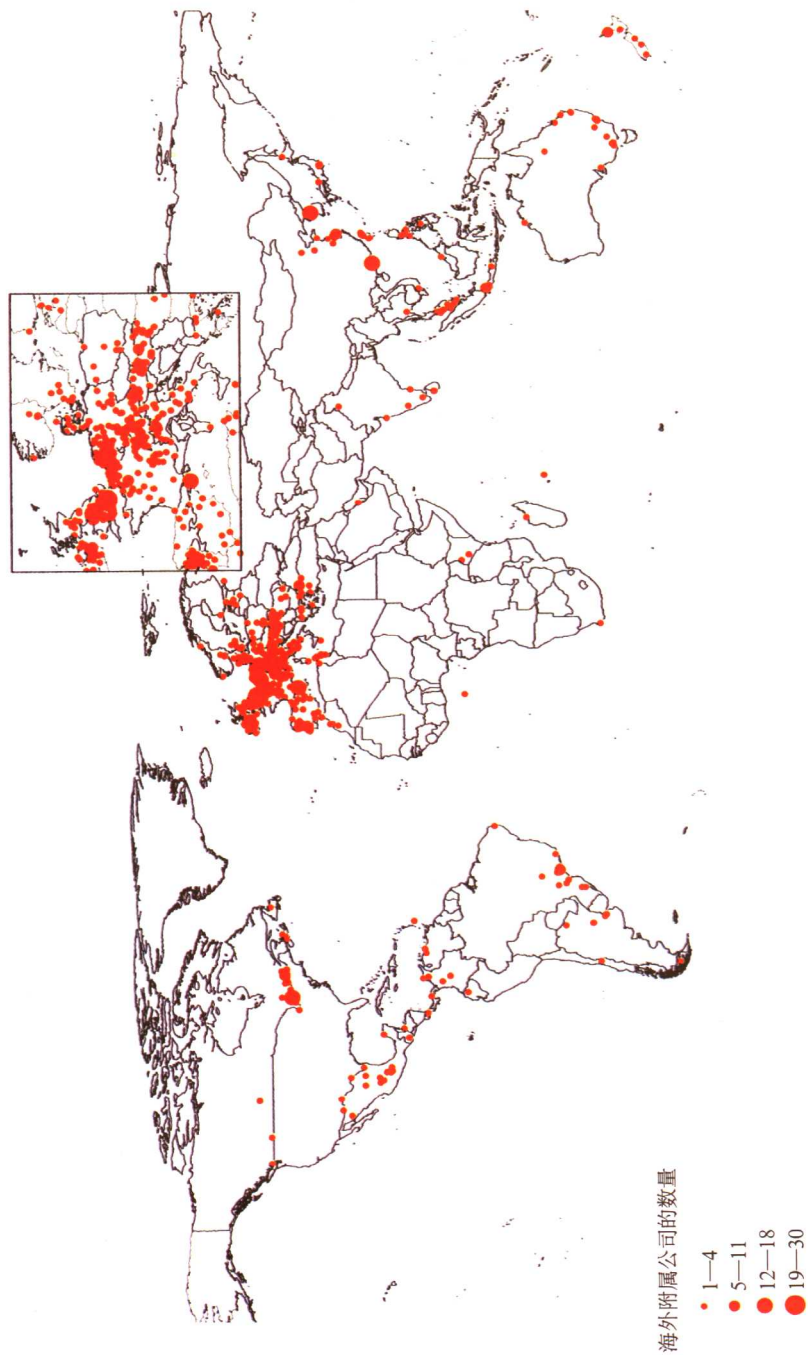
来源: World Bank (2004).

地图 3: 全球当前 10 大电子跨国公司的海外附属公司分布, 1999  
 装备和配件生产



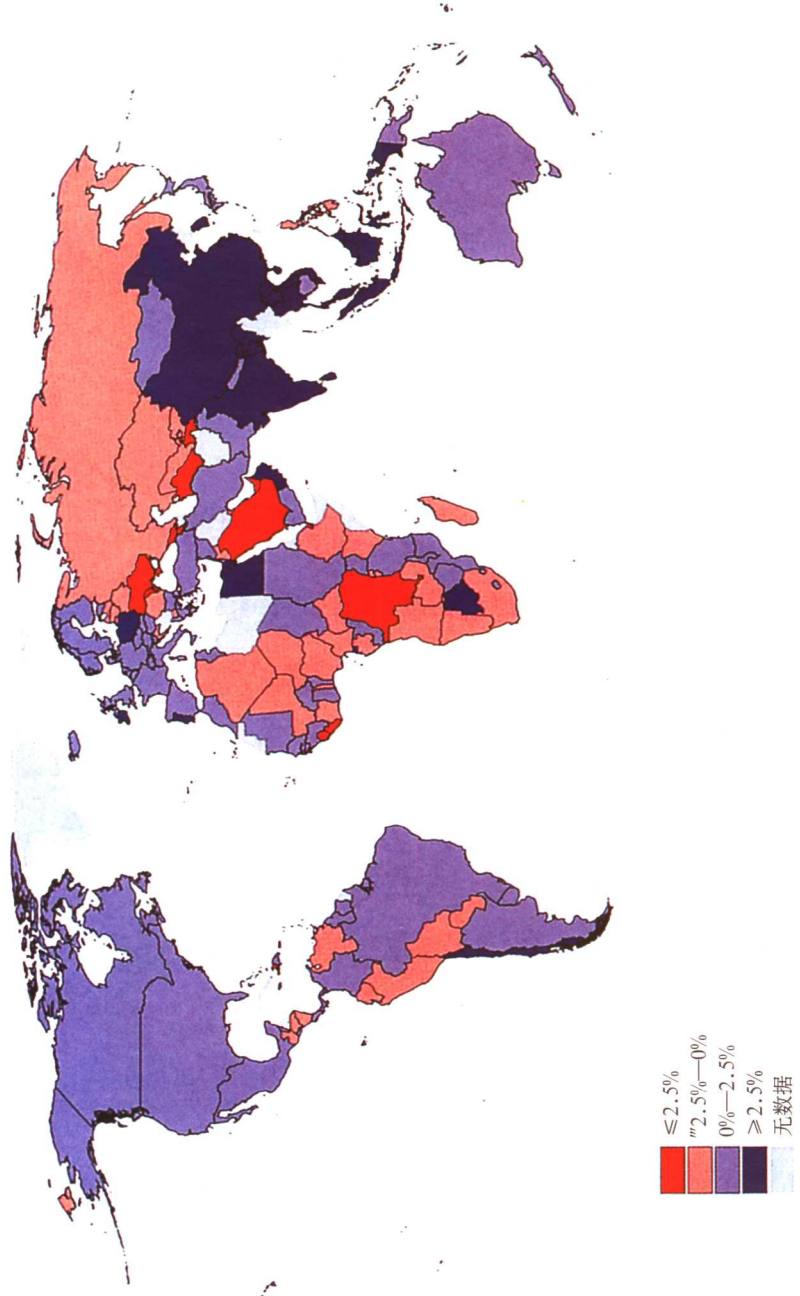
来源: UNCTAD, World Investment Report 2001.  
 UNCTAD, FDI/TNC database, based on *Who Owns Whom CD Rom 2000* (Dun and Bradstreet).  
 On the basis of 1,557 majority-owned foreign affiliates identified for ten large electronic TNCs (Hitachi, Intel, Matsushita, Mitsubishi, Motorola, NEC, Philips, Siemens, Sony and Toshiba).

地图 4：纺织和制衣业的海外附属公司分布，1999



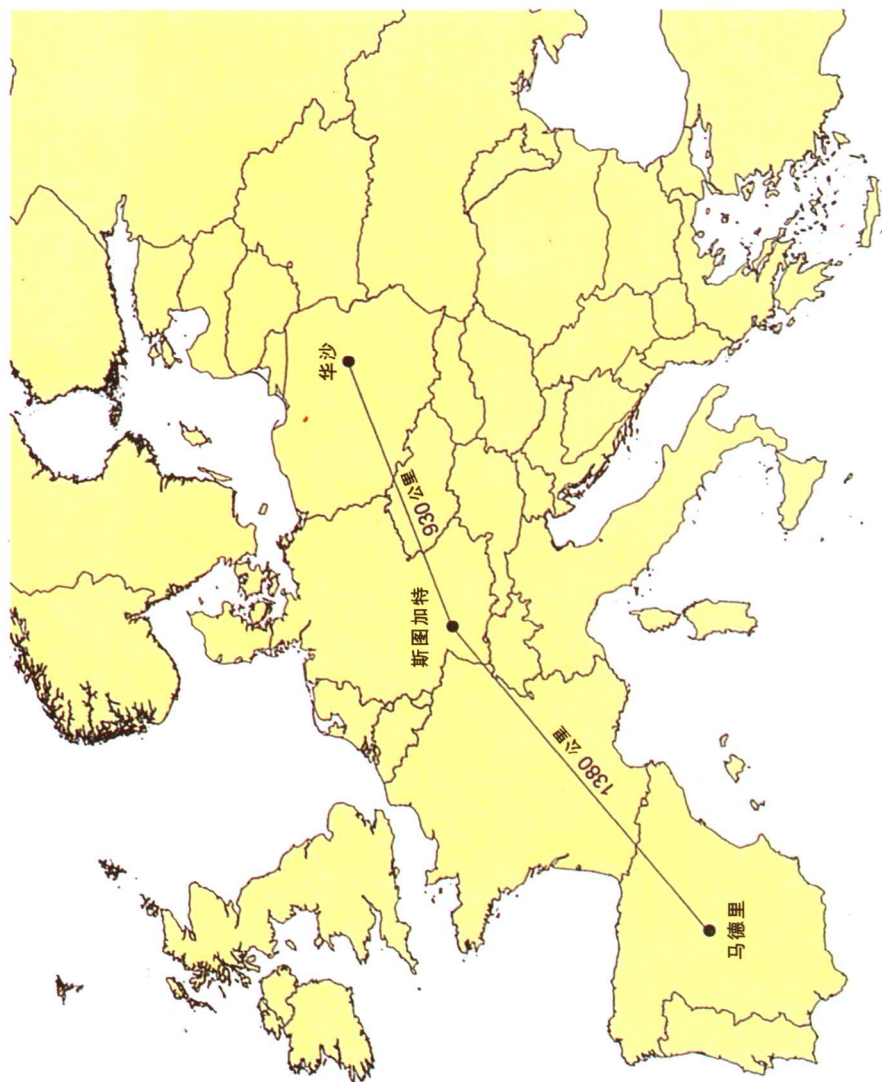
来源：UNCTAD, World Investment Report 2001.  
UNCTAD, FDI/TNC database, based on Who Owns Whom CD Rom 2000 (Dun and Bradstreet).  
On the basis of 1,455 majority-owned foreign affiliates identified.

地图 5: 人均 GDP 平均年增长率, 1980—2000



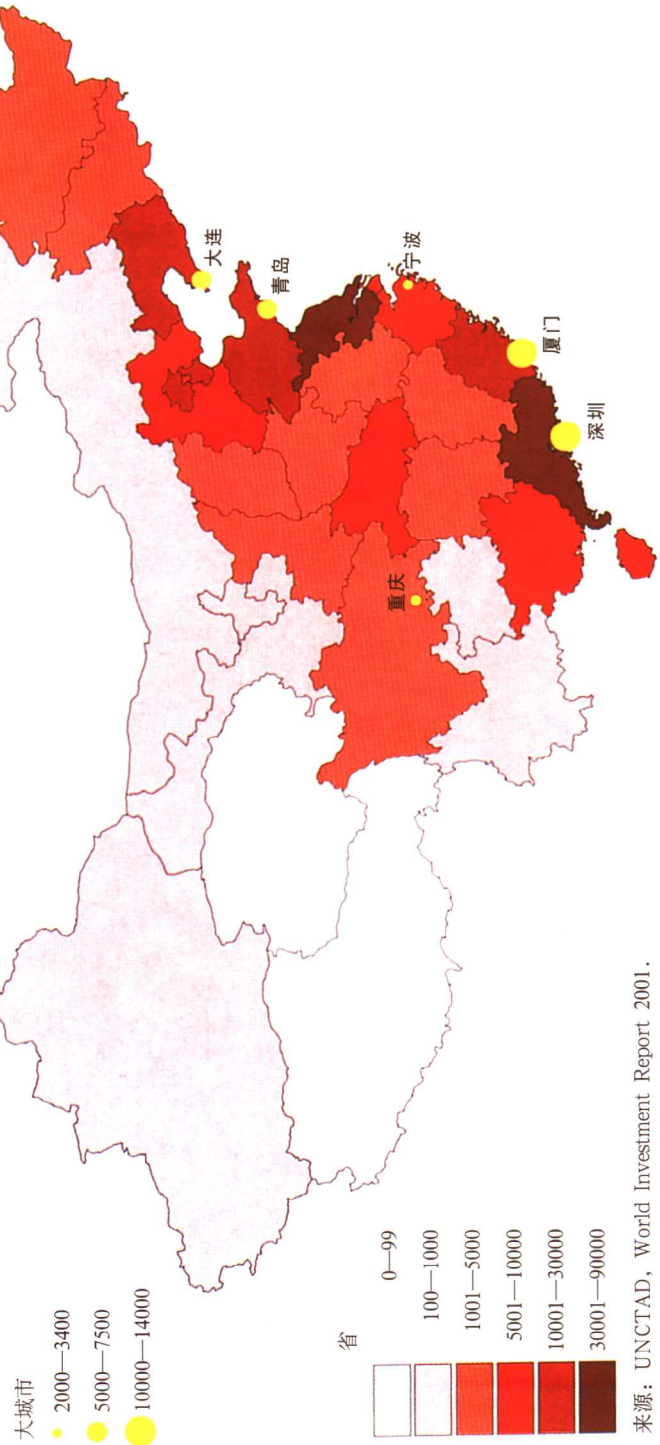
来源: World Bank (2004).

地图 6：西欧



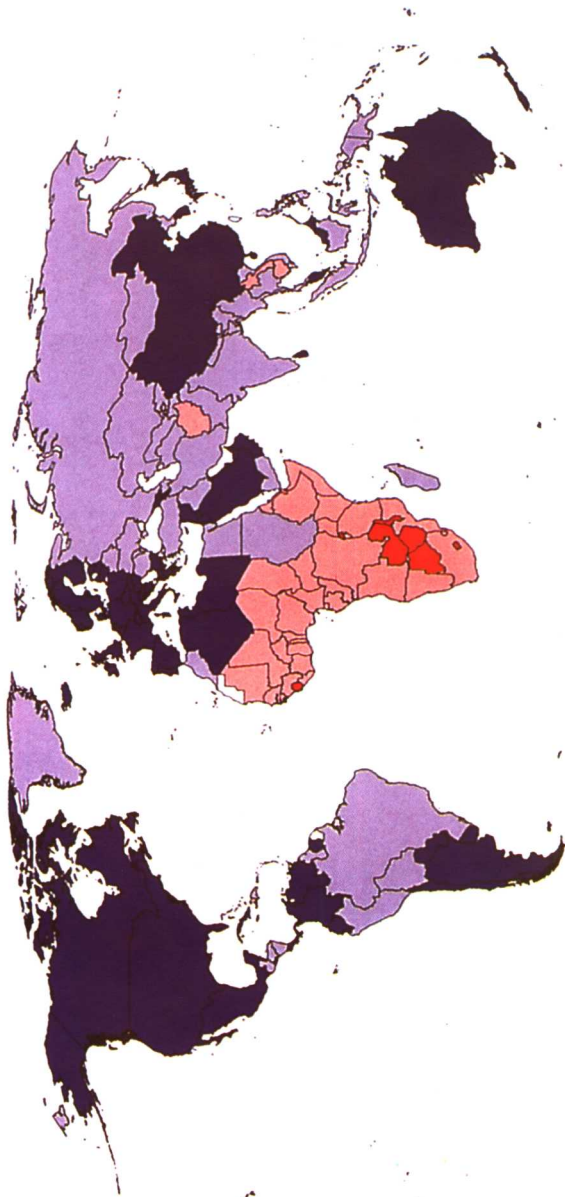
地图 7：中国各省及大城市 FDI (外国直接投资) 的分布，1999

(百万美元)



来源：UNCTAD, World Investment Report 2001.  
UNCTAD, based on China, MOFTEC, 2000.

地图 8：人口预期寿命分布图



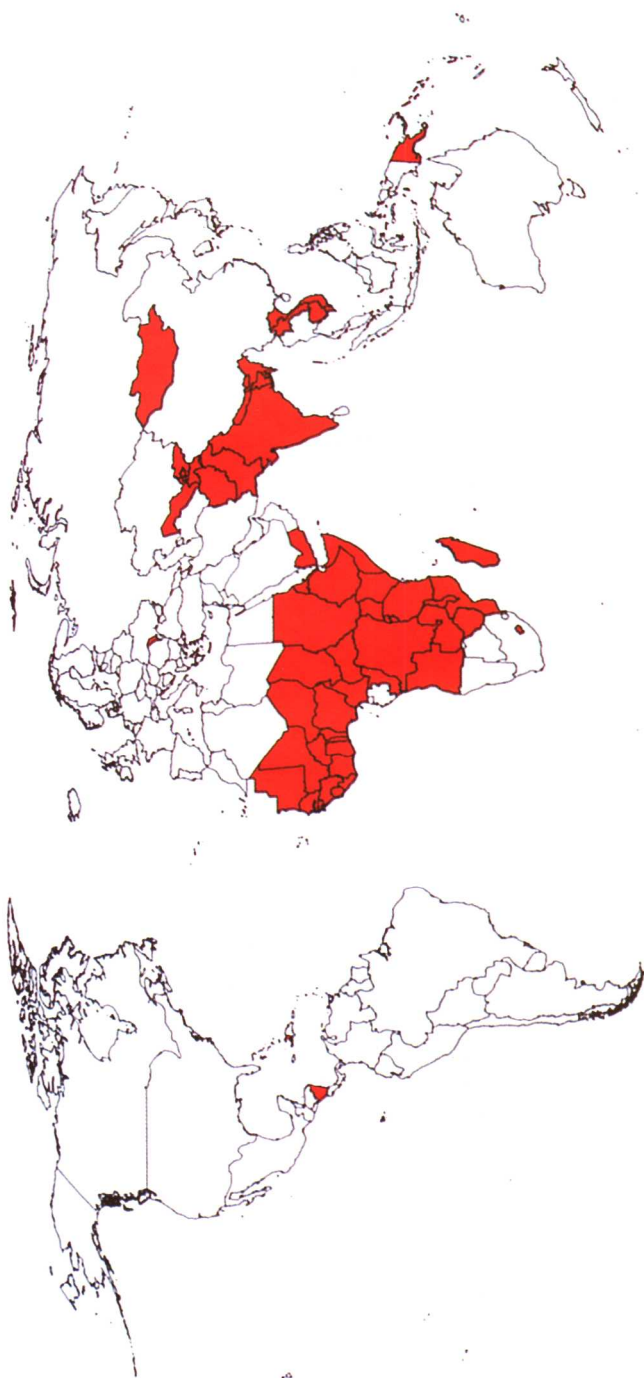
人口预期寿命 (2002)

- ≤40
- 40—55
- 55—75
- ≥70
- 无数据

来源：World Bank (2004).



地图 9：低收入国家



根据世界银行分类的低收入国家  
(人均收入低于 765 美元)



来源：World Bank (2004).