



驰骋国际英语

GALLOP INTERNATIONAL ENGLISH

# PHONICS

# 自然拼音英语

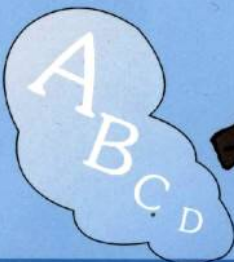


(下)

[中] 袁龙存 著

[美] Marc

[加] Mary 录音



内含 mp3 一张

陕西科学技术出版社

## 图书在版编目(CIP)数据

自然拼音英语. 下/袁龙存编著. —西安: 陕西科学技术出版社, 2006. 8

ISBN 7-5369-4132-3

I. 自... II. 袁... III. 英语-语言-自学参考资料 IV. H311

中国版本图书馆CIP数据核字(2006)第102671号

---

**出版者** 陕西科学技术出版社  
西安北大街131号 邮编 710003  
电话(029)87211894 传真(029)87218236  
<http://www.snstp.com>

**发行者** 陕西科学技术出版社  
电话(029)87212206 87260001

**印刷** 陕西雅森印刷有限公司

**规格** 889mm×1194mm 16开本

**印张** 7.5

**字数** 200千字

**版次** 2006年8月第1版  
2006年8月第1次印刷

**定价** 99.6元(一套两本, 赠送光盘两张)

---

版权所有 翻印必究

# Contents

## 拼音英语教材

### 第四部分 ( 辅音字母组合的发音规律 )

|           |    |
|-----------|----|
| Lesson 22 | 2  |
| Lesson 23 | 6  |
| Lesson 24 | 9  |
| Lesson 25 | 12 |
| Lesson 26 | 15 |
| Lesson 27 | 19 |
| Lesson 28 | 24 |
| Lesson 29 | 27 |
| Lesson 30 | 30 |





### 第五部分 (元音字母组合的发音规律)

|           |       |    |
|-----------|-------|----|
| Lesson 31 | ----- | 33 |
| Lesson 32 | ----- | 36 |
| Lesson 33 | ----- | 39 |
| Lesson 34 | ----- | 42 |
| Lesson 35 | ----- | 45 |
| Lesson 36 | ----- | 48 |
| Lesson 37 | ----- | 51 |
| Lesson 38 | ----- | 54 |
| Lesson 39 | ----- | 57 |
| Lesson 40 | ----- | 60 |

### 第六部分

(R音节、特殊字母组合和整体认读音节的发音规律)

|           |       |    |
|-----------|-------|----|
| Lesson 41 | ----- | 63 |
| Lesson 42 | ----- | 67 |
| Lesson 43 | ----- | 72 |
| Lesson 44 | ----- | 75 |
| Lesson 45 | ----- | 78 |
| Lesson 46 | ----- | 85 |



# 前言

## 自然拼音英语--学习英语的金钥匙

国家教育部调查表明：86.3%的中国学生对学习英语有一种恐惧心理。他们抱怨说：“单词记不住”，“记住了也不会说”，“老外说话听不懂”。他们学的英语是“哑巴英语”，“聋子英语”。有很多学生就是由于记不住英语单词而成为差生，进不了重点高中，考不进一流大学。

为什么单词记不住？主要是方法不对头。学生靠“死记硬背”，记得头昏眼花，背得口干舌燥，学习效率仍然很低。怎样解决这一难题？我们找到了一把金钥匙--自然拼音英语。

英语是一种拼音文字。英语国家的孩子，在学习英语时，无一不是从学习自然拼音开始的。自然拼音英语（phonics）是全世界公认的学习英语最快、最简单、最有效的方法。简而言之，是让学生学会字母和字母组合的发音，在大脑里建立字母与其发音之间一一对应的关系，学会按字母的发音去认读单词。掌握了这种对应规律，就能做到见词能读，听音能写，无须死记，无须音标。学习效率成十倍地增长。

本教材共分上下两册，包括六部分内容：第一部分（辅音字母的发音规律）；第二部分（元音字母发短元音的规律）；第三部分（元音字母发长元音的规律）；第四部分（辅音字母组合的发音规律）；第五部分（元音字母组合的发音规律）；第六部分（整体认读音节和字母及字母组合的不规则发音）。第一至第三部分为上册，第四至第六部分为下册。

本教材由经验丰富的中外专家联合编写，经西安驰骋国际英语学校外国专家和外教使用，收到了令人惊奇的效果。学生通过学习“自然拼音英语”，对英语建立直觉音感，并可直接对单词进行拼读和拼写，学生在半小时内可掌握30个左右单词，最终成为英语的主人。实验证明：一个学过自然拼音学习法的人再学习音标课程可得事半功倍的效果，所以，自然拼音法不仅不排斥“音标”，相反的还是学习“音标”的最佳前奏曲，更是英语入门的利器。

本教材配有外国专家的录音和教师用书，并且可作为校本教材使用。本教材每课都配有教学歌曲，歌曲可在西安驰骋国际英语学校的网站：

[www.CCGJYY.com](http://www.CCGJYY.com)下载。

# 拼音英语 (2)

## 第四部分 (辅音字母组合的发音规律)

# Lesson 22

## 字母组合 **ch** 和 **tch** 的 发音规律:




跟着老师学单词，注意单词中字母组合**ch**和**tch**的发音。



**china**

I love China.



**chip**

I hate chips.



**child**

He's a nice child.



**chair**

He's in his chair.



**teach**  
He teaches music.



**bench**  
Sit on the bench.



**catch**  
You can't catch me.



**watch**  
He often watches TV.



**chemical**  
We need chemicals.



**chemist**  
His father is a chemist.



**chemistry**  
I like chemistry.



**chemist's**  
He's going to the chemist's.

规则讲解：字母组合ch, -tch通常读/tʃ/, 如上面所学的前8个单词，但在个别单词中读/k/, 如上面所学到的后四个单词。



试读下列单词



**cheese**



**chick**



**chocolate**



**search**



**chat**



**church**



**rich**



**lunch**



听老师读单词，写出单词中的所缺的字母。

1. \_\_\_ at    2. \_\_\_ ip    3. \_\_\_ ick    4. tea \_\_\_
5. ri \_\_\_    6. mu \_\_\_    7. su \_\_\_    8. wa \_\_\_





在右边横线上写出每张图画的名称



1.中国

1. \_\_\_\_\_



2.炸薯条

2. \_\_\_\_\_



3.孩子

3. \_\_\_\_\_



4.椅子

4. \_\_\_\_\_



5.教

5. \_\_\_\_\_



6.长凳

6. \_\_\_\_\_



7.抓住

7. \_\_\_\_\_



8.观看

8. \_\_\_\_\_



9.奶酪

9. \_\_\_\_\_



10.聊天

10. \_\_\_\_\_



11.小鸡

11. \_\_\_\_\_



12.教堂

12. \_\_\_\_\_



13.巧克力

13. \_\_\_\_\_



14.有钱的

14. \_\_\_\_\_



15.查找

15. \_\_\_\_\_



16.午饭

16. \_\_\_\_\_



游戏：绕口令，看谁说的快又好。


“Cheryl's chilly cheap chip shop sells cheryl's cheap chips.”

# Lesson 23

字母组合 **sh** 的发音规律：



跟着老师学单词，注意单词中字母组合 **sh** 的发音。



**sheep**

Sheep live on grass.



**ship**

I came here by ship.



**shape**

The table has a round shape.



**shake**

Shake your head.



**shave**

The man is shaving.



**shut**

Please shut the door.



## shoulder

He has broad shoulders.



## shoe

I'll buy a pair of shoes.

规则讲解：字母组合sh在所有单词中读/ʃ/。



试读下列单词



she



show



shop



shy



shame



sheet



shore



shell



听老师读单词，写出单词中的所缺的字母

1. \_\_\_ eep

2. \_\_\_ ip

3. \_\_\_ ape

4. \_\_\_ ake

5. \_\_\_ ave

6. \_\_\_ ut

7. \_\_\_ oulder

8. \_\_\_ oe



在右边横线上写出每张图画的名词



1. 绵羊 1. \_\_\_\_\_



2. 轮船 2. \_\_\_\_\_



3. 形状 3. \_\_\_\_\_



4. 摇动 4. \_\_\_\_\_



5. 刮脸 5. \_\_\_\_\_



6. 关闭 6. \_\_\_\_\_



7. 肩膀 7. \_\_\_\_\_



8. 鞋子 8. \_\_\_\_\_



9. 她 9. \_\_\_\_\_



10. 表演 10. \_\_\_\_\_



11. 商店 11. \_\_\_\_\_



12. 害羞 12. \_\_\_\_\_



13. 羞耻 13. \_\_\_\_\_



14. 床单 14. \_\_\_\_\_



15. 岸边 15. \_\_\_\_\_



16. 贝壳 16. \_\_\_\_\_



活动：绕口令。

“She sells sea shells on the seashore.

The seashells she sells are seashells she is sure.”

# Lesson 24

## 字母组合 **ck** 的发音规律:




跟着老师学单词，注意单词中字母组合**ck**的发音。



**clock**

Jack has a clock.



**cock**

I keep some cocks.



**check**

Have a check in your bag.




**lock**

Don't lock the door.



**truck**

The boss has 20 trucks.



**brick**

The wall is made of bricks.



**sock**

She has a pair of new socks.



**duck**

I like roast duck.

规则讲解: 字母组合ck在所有单词中读/k/, 不论是在词首还是词尾。



试读下列单词



**snack**



**pack**



**knock**



**jacket**



**back**



**sick**



**luck**



**suck**



听老师读单词, 写出单词中的所缺的字母。

1. clo \_\_\_ 2. co \_\_\_ 3. che \_\_\_ 4. lo \_\_\_

5. tru \_\_\_ 6. bri \_\_\_ 7. so \_\_\_ 8. du \_\_\_



在右边横线上写出每张图画的名称



1. 钟表

1. \_\_\_\_\_



2. 公鸡

2. \_\_\_\_\_



3. 检查

3. \_\_\_\_\_



4. 锁

4. \_\_\_\_\_



5. 卡车

5. \_\_\_\_\_



6. 砖

6. \_\_\_\_\_



7. 袜子

7. \_\_\_\_\_



8. 鸭子

8. \_\_\_\_\_



9. 小吃

9. \_\_\_\_\_



10. 包裹

10. \_\_\_\_\_



11. 敲

11. \_\_\_\_\_



12. 夹克

12. \_\_\_\_\_



13. 背

13. \_\_\_\_\_



14. 有病的

14. \_\_\_\_\_



15. 幸运

15. \_\_\_\_\_



16. 吸

16. \_\_\_\_\_



活动：拾贝壳游戏。

当老师说一个发音的时候，看那组同学可以把属于这一发音的单词放在自己的小筐里。

# Lesson 25

字母组合 **wh** 的发音规律:




跟着老师学单词，注意单词中字母组合**wh**的发音。




**wheel**

A bike has two wheels.



**whale**

The whale is the biggest animal.



**whip**

He hit the horse with a whip.



**whisky**

I like whisky.



**white**

Jack is a white.



**what**

What do you do?





## where

Where are you from?



## when

When were you born?

规则讲解：字母组合wh在大多数情况下发/w/音，字母h不发音。只有后接o时，字母w不发音，字母h发/h/音。例如：**who**、**whom**、**whose** **whole**。



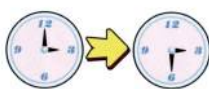
试读下列单词



why



which



while



wholly



whether



whaler



whoever



wholesale



听老师读单词，写出单词中的所缺的字母。

1. \_\_\_ eel
2. \_\_\_ ale
3. \_\_\_ ip
4. \_\_\_ isky
5. \_\_\_ ite
6. \_\_\_ at
7. \_\_\_ ere
8. \_\_\_ en