

한국어

韩语

习字帖

三天学会写韩文

刘小瑛 ©编著

特别赠送 韩文字母互动学习光盘 + 韩文模拟键盘图

世界图书出版公司

한국어

韩语

习字帖

三天学会写韩文

刘小瑛 ©编著



世界图书出版公司
北京·广州·上海·西安

图书在版编目(CIP)数据

韩语习字帖/刘小瑛编. —北京:世界图书出版公司北京公司,2006.10

ISBN 7-5062-8153-8

I. 韩... II. 刘... III. 朝鲜语-法帖 IV. J293

中国版本图书馆 CIP 数据核字(2006)第 043490 号

© 2001 三思堂文化事业有限公司

本著作之中文简体字大陆版本经三思堂文化事业有限公司授权北京世图。

韩语习字帖

作 者: 刘小瑛

责任编辑: 韩美玲 赵大新

出 版: 世界图书出版公司北京公司

发 行: 世界图书出版公司北京公司

(地址: 北京朝内大街 137 号 邮编: 100010)

电话: 64077922)

销 售: 各地新华书店和外文书店

印 刷: 三河国英印务有限公司

开 本: 880×1230 1/32

印 张: 2

字 数: 20 千

版 次: 2006 年 10 月第 1 版 2006 年 10 月第一次印刷

版权登记: 图字 01-2006-3336

ISBN 7-5062-8153-8/H·903 定价: 9.00 元(含光盘一张)

版权所有 翻印必究

Reader's Suggestion

读者调查表《韩语习字帖》

1. 您获得本书的渠道

- A 新华书店 B 学校集体购买 C 普通书店 D 网络书店 E 赠阅
 F 其他

2. 您学习韩语的时间

- A 一年以下 B 一到两年 C 两到三年 D 三到四年 E 四到八年
 F 八年以上

3. 您对本书的整体评价

- A 全书内容 好 一般 不好 B 部分章节 好 一般 不好
C 装帧设计 好 一般 不好 D 印刷制作 好 一般 不好

4. 您购买本书的主要原因

- A 内容有吸引力 B 信赖作者 C 课文难度适中 D 装帧设计美观 E 其他

5. 您的阅读情况

- A 全部 B 大部分 C 少部分 D 几篇

6. 您在韩语学习中的难点是 _____

7. 您学习韩语过程中还更需要哪些书 _____

8. 您对目前市面韩语学习类书籍做何评价 _____

9. 您最喜欢的一本韩语学习类书籍 _____

10. 您对本书有何意见建议 _____

填写个人信息

姓名 _____ 性别 _____ 年龄 _____ 民族 _____ 学校或单位 _____

职称 _____ 联系电话 _____ 传真 _____ Email _____

通讯地址 _____ 邮编 _____

如有任何意见建议, 请发电子邮件到 hml@pep.com.cn。

请携以上问卷传真至010-64077944, 或邮寄至北京市朝内大街137号, 世界图书出版公司北京公司编辑制作部收, 邮编100010。您将获得获赠书, 并有机会获得赠书。

世界图书出版公司



目录

韩文字形简介.....	1
习字帖.....	6
韩文输入法简介	64
附赠：韩文模拟键盘图	

● 基本字母发音表

母音 子音	ㅏ	ㅑ	ㅓ	ㅕ	ㅗ	ㅛ	ㅜ	ㅠ	ㅡ	ㅣ
ㄱ (기)	카	가	*거	겨	고	교	구	규	크	기
ㄴ (니)	나	나	너	녀	노	뇨	누	뉴	느	니
ㄷ (디)	다	다	더	더	도	도	두	듀	드	디
ㄹ (리)	라	랴	러	려	로	료	루	류	르	리
ㅁ (미)	마	마	머	머	모	묘	무	뮤	므	미
ㅂ (비)	바	바	버	버	보	뷰	부	뷰	브	비
ㅅ (시)	사	샤	서	셔	소	쇼	수	슈	스	시
ㅇ (이)	아	야	어	여	오	요	우	유	으	이
ㅈ (지)	자	자	찌	져	조	쥬	주	쥬	즈	지
ㅊ (차)	차	차	쳐	쳐	초	쵸	추	쵸	츠	차
ㅋ (키)	키	카	커	커	코	코	쿠	큐	크	키
ㅌ (티)	티	타	터	터	토	토	투	튜	트	티
ㅍ (피)	파	파	퍼	퍼	포	포	푸	퓨	프	피
ㅎ (히)	히	하	허	허	호	호	후	휴	흐	히

*子音栏的括弧内是子音的名字，当我们要单独指子音时，必须讲它的名字。

韩语拼音结构

在韩语的拼音结构中，分“初声”、“中声”和“终声”，发音的顺序依次是“初声”、“中声”、“终声”。以민字为例：



要学会韩语，一定要先认识韩语的字母，以及它的拼音方式。只要掌握这些学习技巧，就算你不认识这个字，也能正确发出它的音。

韩文字母结构

韩文是由基本母音、基本子音、双母音、双子音和收音所构成，组合方式有以下几种：

- 1 一个子音加一个母音，如：ㄱ + ㅏ → ㅑ (山药)
- 2 一个子音加一个母音，再加一个收音，如：ㅇ + ㅏ + ㄴ → ㅗ안 (内，里)
- 3 一个子音加两个母音 (双母音)，如：ㅇ + ㅑ → ㅓ (会)
- 4 一个子音加两个母音 (双母音)，再加一个收音，如：ㄱ + ㅑ + ㅇ → ㅓㅇ (光)

5. 一个子音加一个母音，加两个收音，如：ㄱ + ㅏ + ㅇ → ㄱㅏㅇ
(份)

韩文字形变化

韩文的书写规则是由左而右，从上到下。子音搭配[ㅏ, ㅑ, ㅓ, ㅕ, ㅗ, ㅛ, ㅜ, ㅠ]等母音时，子音写在母音的左边，搭配[ㅓ, ㅕ, ㅗ, ㅛ, ㅜ, ㅠ, ㅡ]等母音时，子音写在母音的上方或下方。

有些子音在左边的书写形状会与上下书写时的字形略有不同，如[ㄱ, ㅋ, ㆁ, ㆁ, ㆁ, ㆁ]等子音，在书写时字尾会稍微往右上方勾起，如：나 ↔ 노；다 ↔ 도；라 ↔ 로；타 ↔ 토；파 ↔ 포。

而ㄴ的子音，写在左边时，字尾会比较明显地往左下方撇，而上下书写时字尾只是微微弯起，如：가 ↔ 그。



其他的子音[ㅇ, ㅎ, ㄹ, ㄴ, ㄷ, ㅌ, ㅍ]虽然书写时字尾不变，但是上下和左边书写的比例略有不同，左边位置的子音比较细长，上下位置时比较短胖。


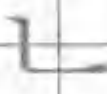
如：마 ↔ 모；바 ↔ 보；사 ↔ 소；아 ↔ 오；자 ↔ 조；차 ↔ 초；하 ↔ 호。其他的差异，请依照本字帖多加练习。

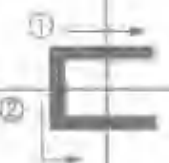

这样您是不是已经对韩文有了基本的认识呢！很简单吧！当你熟悉这些字母，以及发音、拼音的方法之后，你的韩文功力就已经大大提升了。



所以，学习韩文可说是投入产出比最高的第二外语。现在就让我们进一步学习韩文吧！加油！



아자 ! 아자 !
화이팅 !

																			
기역	g,k																		

																			
니은	n																		

																			
디귤	d,t																		


																			
디귤	d																		

																			
디귤	m																		

 구두 皮鞋	구두	구두	구두

 나무 樹	나무	나무	나무

 도시 都市	도시	도시	도시

 라디오 收音机	라디오	라디오	라디오

 머리 鬃	머리	머리	머리

미음 b, p							

시옷 s							

미음 n							

지읒 j							

차 ch							



바지

바지

바지



사자

사자

사자



의자

의자

의자



주다

주다



주다







채소



채소

채소

 <p>기 기</p>								
--	---	--	--	--	--	--	--	--

 <p>티 티</p>								
--	---	--	--	--	--	--	--	--

 <p>표 표</p>								
--	---	--	--	--	--	--	--	--

 <p>이 이</p>								
--	---	--	--	--	--	--	--	--

 칼 刀	칼	칼	칼

 테이프 录音带	테이프	테이프	테이프

 파리 苍蝇	파리	파리	파리

 호랑이 老虎	호랑이	호랑이	호랑이

ㄹ	ㄹ																

ㄹ	ㄹ																

ㄹ	ㄹ																

ㄹ	ㄹ																

ㄹ	ㄹ																