图解经典 03

以现代手法诠释藏医第一经典

媲美《黄帝内经》的藏医巨著

图解四部医典

医理与养生篇

宇妥·元丹贡布⊙原著

你见过对胚胎发育过程详细到每一周的描述吗？

你对自己的**体质类型**是否了解？不同类型的人应从哪些方面**防病补身**？

红景天、藏红花……古老西藏还蕴藏着多少有待认识的珍奇宝药？

穿刺、滴鼻、灌肠……这些**独具特色**的治疗方法你又了解多少？

流传2400年并融会汉、印、藏三地医学精华的独立的藏医体系，为什么一直以来却向外界传之甚少呢？

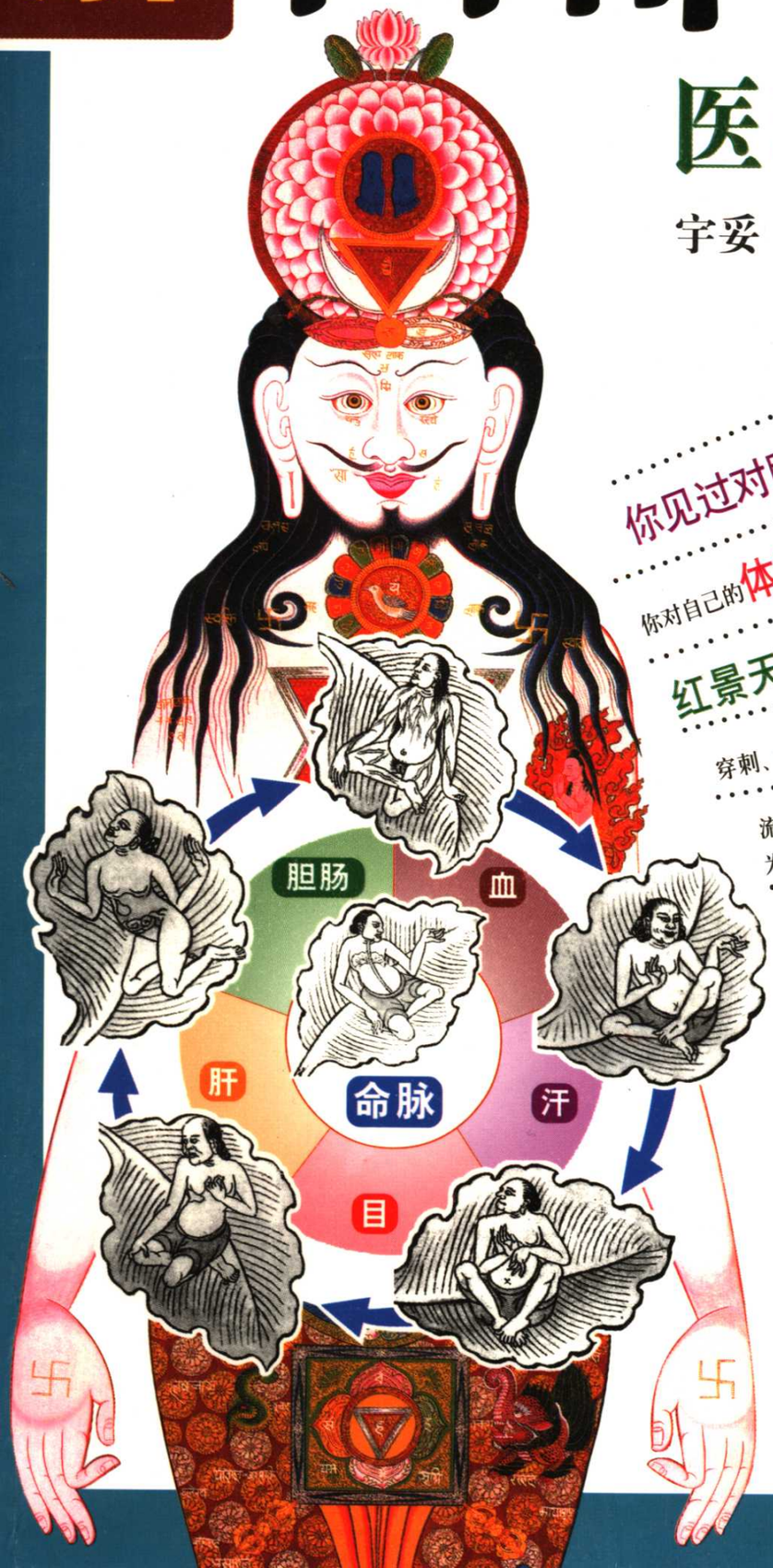

- 雪域高原千年秘传的藏医药学，为现代人带来一种更天然、更有效、更简捷的健康理念。
- 藏医药学的奠基之作，被誉为医学临床百科全书，其养生理论堪与《黄帝内经》媲美。
- 80幅珍贵的《四部医典》曼唐——国内独一无二的医学唐卡，难得一见的稀世国宝。
- 全新的电脑绘图手段，将唐卡局部逐一分解放大，用原画解读原著，清晰明了，适合现代人阅读。

紫图⊙编绘

陕西师范大学出版社

图书在版编目（CIP）数据

图解四部医典／宇妥·元丹贡布原著.
—西安：陕西师范大学出版社，2006.9
ISBN 7-5613-3742-6
Ⅰ.图… Ⅱ.宇… Ⅲ.藏医—古籍—图解
Ⅳ.R291.4-64
中国版本图书馆 CIP 数据核字（2006）第 115175 号
图书代号：SK6N0949

图解经典 系列

丛书主编／黄利　监制／万夏
项目创意／设计制作／紫圖圖書 ZITO®
特约图文编辑／王赛男

图解四部医典

宇妥·元丹贡布／原著
紫图／编绘

责任编辑／周宏
出版发行／陕西师范大学出版社
经销／新华书店
印刷／北京朝阳新艺印刷有限公司
版次／2006 年 12 月第 1 版
2006 年 12 月第 1 次印刷
开本／787 × 1092 毫米　1/16　18 印张
字数／150 千字
书号／ISBN 7-5613-3742-6/R · 46
定价／68.00 元

如有印装质量问题，请寄回印刷厂调换

图解经典 03

15幅国宝级彩色医学唐卡

数千张手绘图细致入微全新图解

以现代手法诠释

藏医第一经典

媲美《黄帝内经》的藏医巨著

图解四部医典

医理与养生篇

宇妥·元丹贡布／原著

紫图／编绘



陕西师范大学出版社

药王及药王城 《四部医典》曼唐第一图　药王城是药王门杰拉为众仙传讲医学的地方



人体的生理和病理 《四部医典》曼唐第二图　本图以树为喻表现人体的生理功能和病理变化

试读结束：需要全本请在线购买： www.ertongbook.com



疾病的诊断 《四部医典》曼唐第三图　本图以树为喻表现望诊、触诊、问诊三种诊病方法



疾病的治疗 《四部医典》曼唐第四图　本图以树为喻表现饮食、起居、用药、外治四种治疗方法

人体胚胎发育 《四部医典》曼唐第五图　本图详细描绘了胚胎的形成、发育以及生产过程



人体器官的形象比喻和物质计量 《四部医典》曼唐第八图

本图形象描绘了人体器官的比喻以及各物质要素的计量

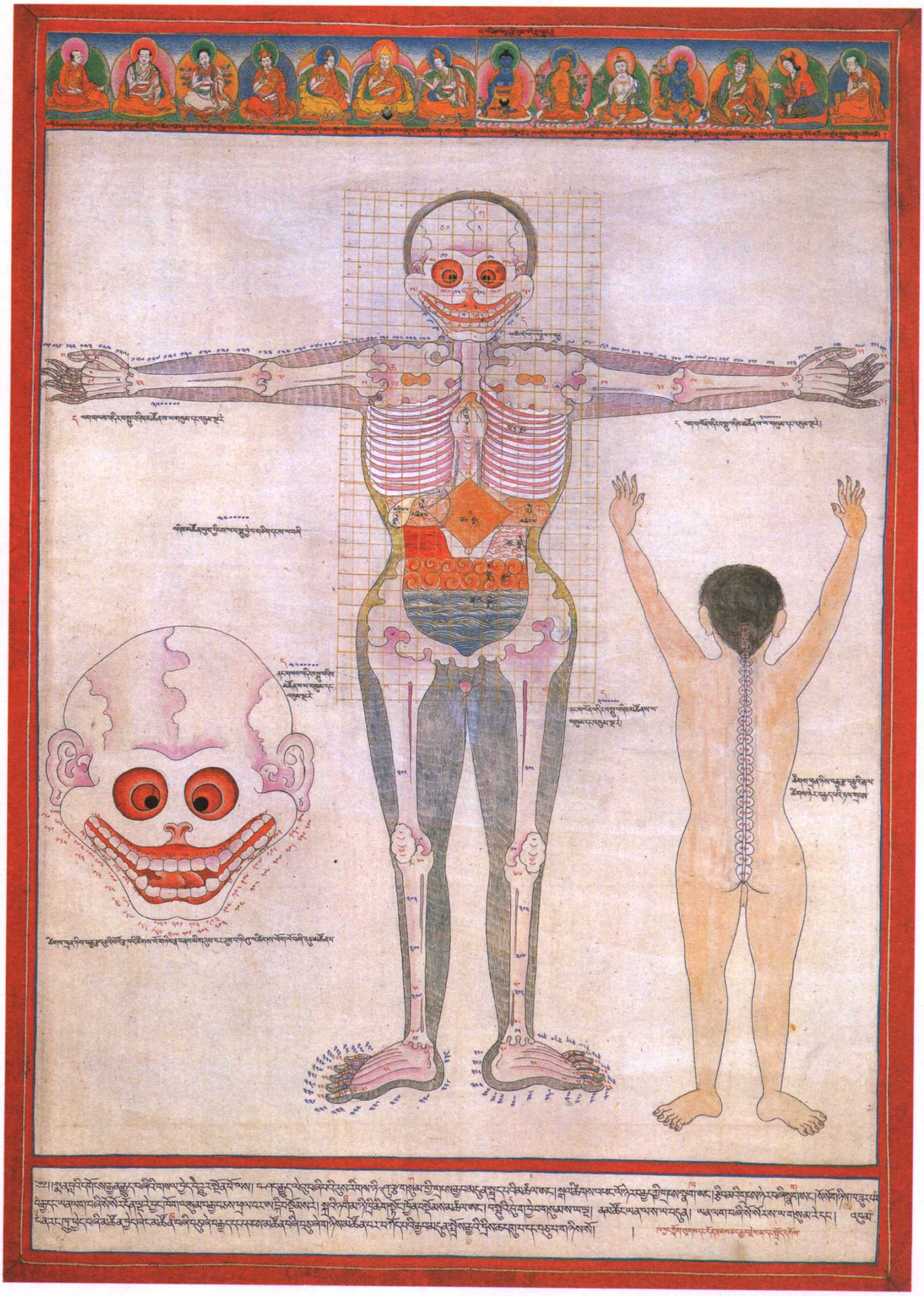

人体骨骼 《四部医典》曼唐第九图　本图表现了人体全身骨骼和脏腑的形态

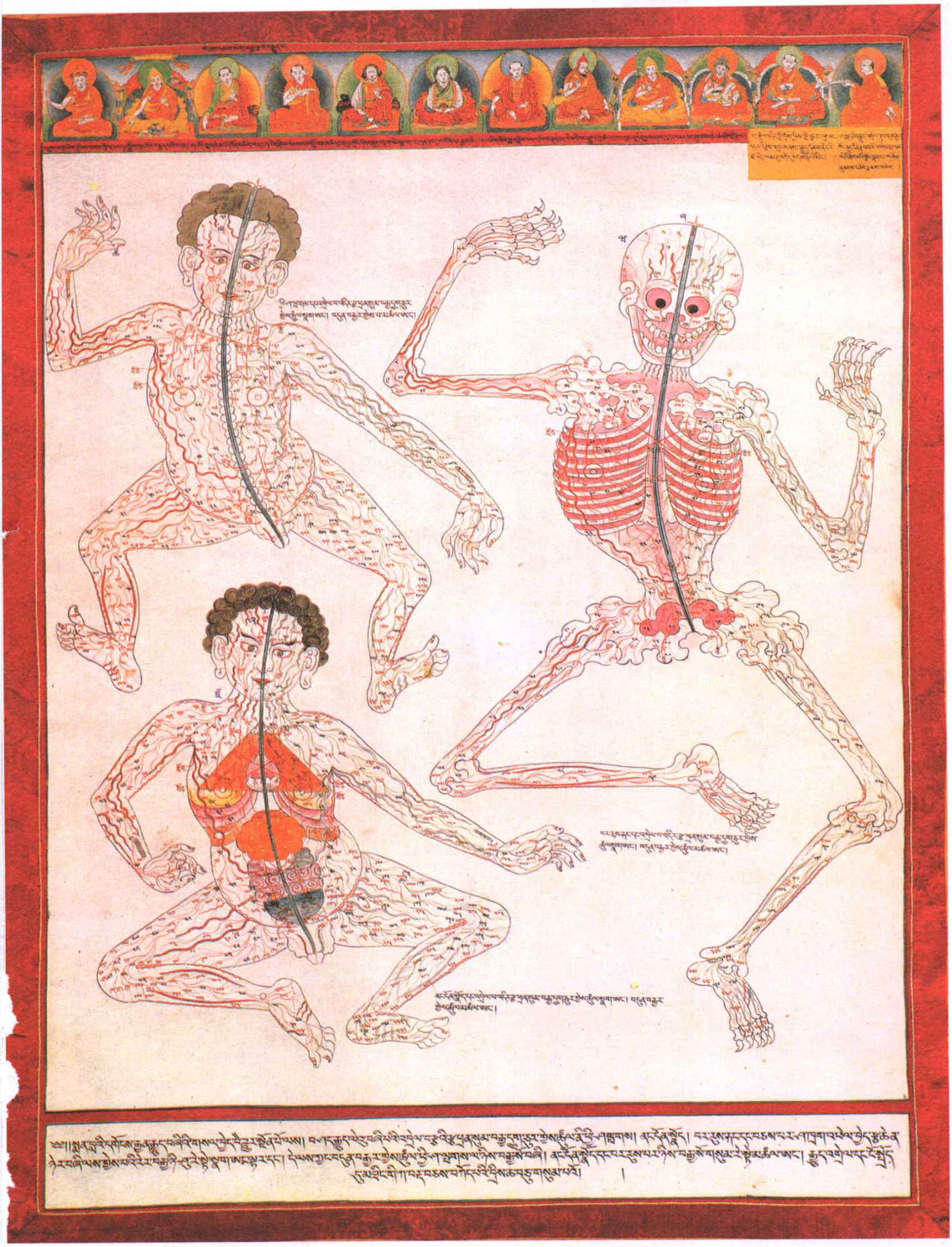

人体的连接脉 《四部医典》曼唐第十三图　本图表现了人体由外到内的各种连接脉

试读结束：需要全本请在线购买： www.ertongbook.com

起居 《四部医典》曼唐第二十二图　本图描绘了各种有关起居养生的生活场景

矿物药物 《四部医典》曼唐第二十五图　本图描绘了各种珍奇的矿物类药物



草类药物 《四部医典》曼唐第二十八图　本图描绘了各种珍奇的草类药物

动物药物 《四部医典》曼唐第三十三图　本图描绘了各种珍奇的动物类药物

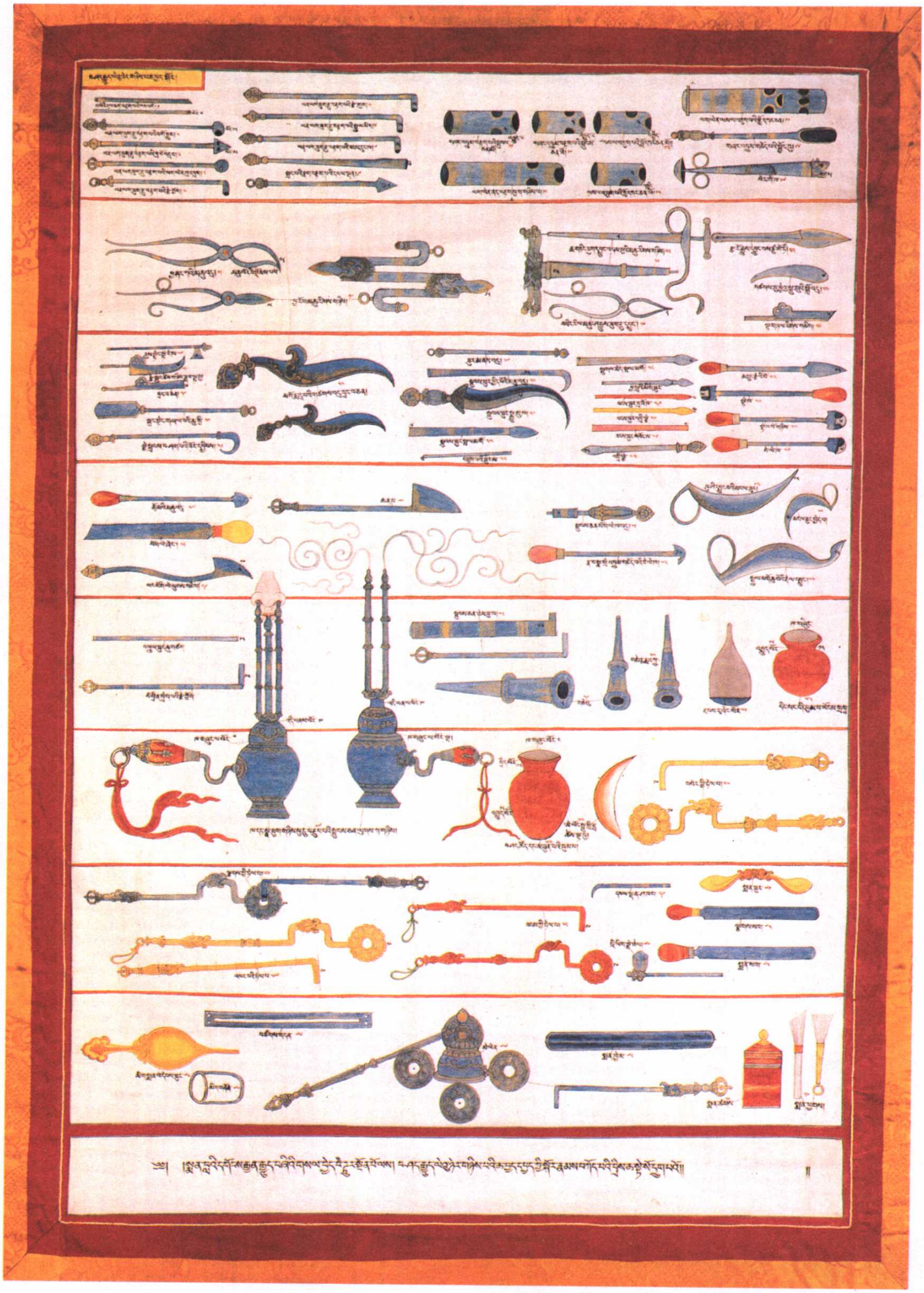

医疗器械 《四部医典》曼唐第三十六图　本图描绘了各种奇特的手术用具

病态诊治 《四部医典》曼唐第三十七图　本图主要表现医生在诊断和治疗过程中的原则和方法

试读结束：需要全本请在线购买： www.ertongbook.com