



驰骋国际英语  
GALLOP INTERNATIONAL ENGLISH

# PHONICS




# 自然拼音英语



(上)

[中] 袁龙存 著  
[美] David  
[加] Chantal 录音



内含 mp3 一张

陕西科学技术出版社

## 图书在版编目(CIP)数据

自然拼音英语. 上/袁龙存编著. —西安: 陕西科学技术出版社, 2006. 8

ISBN 7-5369-4132-3

I. 自... II. 袁... III. 英语-语言-自学参考资料 IV. H311

中国版本图书馆CIP数据核字(2006)第102671号

---

**出版者** 陕西科学技术出版社  
西安北大街131号 邮编 710003  
电话(029)87211894 传真(029)87218236  
<http://www.snstp.com>

**发行者** 陕西科学技术出版社  
电话(029)87212206 87260001

**印刷** 陕西雅森印刷有限公司

**规格** 889mm×1194mm 16开本

**印张** 7.5

**字数** 200千字

**版次** 2006年8月第1版  
2006年8月第1次印刷

**定价** 99.6元(一套两本, 赠送光盘两张)

---

版权所有 翻印必究

# Contents

## 拼音英语教材

### 第一部分 ( 辅音字母发音 )

Lesson 1	2
Lesson 2	6
Lesson 3	12
Lesson 4	16
Lesson 5	20
Lesson 6	24
Lesson 7	28
Lesson 8	32
Lesson 9	36
Lesson 10	40





第二部分 (元音字母的发短音)

Lesson 11	-----	44
Lesson 12	-----	49
Lesson 13	-----	54
Lesson 14	-----	59
Lesson 15	-----	64

第三部分 (元音字母发长音)

Lesson 16	-----	69
Lesson 17	-----	74
Lesson 18	-----	78
Lesson 19	-----	82
Lesson 20	-----	86
Lesson 21	-----	89



# 前言

## 自然拼音英语--学习英语的金钥匙

国家教育部调查表明：86.3%的中国学生对学习英语有一种恐惧心理。他们抱怨说：“单词记不住”，“记住了也不会说”，“老外说话听不懂”。他们学的英语是“哑巴英语”，“聋子英语”。有很多学生就是由于记不住英语单词而成为差生，进不了重点高中，考不进一流大学。

为什么单词记不住？主要是方法不对头。学生靠“死记硬背”，记得头昏眼花，背得口干舌燥，学习效率仍然很低。怎样解决这一难题？我们找到了一把金钥匙--自然拼音英语。

英语是一种拼音文字。英语国家的孩子，在学习英语时，无一不是从学习自然拼音开始的。自然拼音英语（phonics）是全世界公认的学习英语最快、最简单、最有效的方法。简而言之，是让学生学会字母和字母组合的发音，在大脑里建立字母与其发音之间一一对应的关系，学会按字母的发音去认读单词。掌握了这种对应规律，就能做到见词能读，听音能写，无须死记，无须音标。学习效率成十倍地增长。

本教材共分上下两册，包括六部分内容：第一部分（辅音字母的发音规律；第二部分（元音字母发短元音的规律）；第三部分（元音字母发长元音的规律）；第四部分（辅音字母组合的发音规律）；第五部分（元音字母组合的发音规律）；第六部分（整体认读音节和字母及字母组合的不规则发音）。第一至第三部分为上册，第四至第六部分为下册。

本教材由经验丰富的中外专家联合编写，经西安驰骋国际英语学校外国专家和外教使用，收到了令人惊奇的效果。学生通过学习“自然拼音英语”，对英语建立直觉音感，并可直接对单词进行拼读和拼写，学生在半小时内可掌握30个左右单词，最终成为英语的主人。实验证明：一个学过自然拼音学习法的人再学习音标课程可得事半功倍的效果，所以，自然拼音法不仅不排斥“音标”，相反的还是学习“音标”的最佳前奏曲，更是英语入门的利器。

本教材配有外国专家的录音和教师用书，并且可作为校本教材使用。本教材每课都配有教学歌曲，歌曲可在西安驰骋国际英语学校的网站：

[www.CCGJYY.com](http://www.CCGJYY.com)下载。

# 拼音英语 (1)

## 第一部分 (辅音字母的发音)

# Lesson 1



汉语拼音有声母和韵母之分：**a、o、e、l、u、ü**等是韵母，**b、p、m、f**等是声母。声母和韵母组成一个汉字的读音（音节）。例如汉字“拼”的拼音“pin”中的“i”是一个韵母，即元音，p, n是声母，即辅音。英语单词也是如此。英语拼音与汉语拼音原理相通，所以我们可以像拼汉语拼音一样，轻松地拼单词，不必死记硬背，使英语学习变得轻松高效。




英文中只有**26**个字母。这**26**个英文字母中有**5**个元音字母和**21**个辅音字母。元音字母是：**a、e、l、o、u**，有时字母“**y**”在辅音字母后也可发元音，辅音字母是除元音字母之外的所有的**21**个其他字母。只要我们掌握了这些字母的发音规律，我们就能做到“见词能读，听音能写”，直接拼读、拼写单词。



用不同的符号分别圈出元音字母和辅音字母。




**Aa**



**Bb**



**Cc**



**Dd**



**Ee**



**Ff**



**Gg**



**Hh**



**Ii**






**Jj**



**Kk**



**Ll**






唱字母歌。


做字母操。

做字母排队游戏。



# Lesson 2


首先让我们来探讨一下辅音字母和发音的对应规律。英语字母中有**21**个字母是辅音字母，但辅音字母的发音规律很简单，大部分辅音字母只发一个音。例如**box**中的“**b**”发/**b**/音，**desk**中的“**d**”发/**d**/音。这些都是固定的，很容易掌握。首先我们归纳一下辅音字母的发音规律。英语字母的名称和字母在单词中的发音是不同的，我们必须找出每个英语字母对应的发音。



# 字母 **Bb** 的发音



跟着老师学单词，注意单词中第一个字母的发音。




**box**

There is nothing in the box.



**bus**

I go to school by bus.



**bed**

This is my bed.



**bag**

I put my books in the bag.

# 字母Cc的发音



跟着老师学单词，注意单词中第一个字母的发音。



**cat**

A cat can catch a rat.




**cap**

I like to wear a cap.




**car**

My father goes to work by car.



**can**

The beer is in the can.




## **cemetery**

This is a cemetery.



## **city**

The city is very big.



## **cinema**

We often go to the cinema.



## **cyclamen**

The cyclamen is beautiful.



听老师读单词，写出单词中的第一个字母。

1. \_\_ox

2. \_\_us

3. \_\_ed

4. \_\_ag

5. \_\_at

6. \_\_ap

7. \_\_ar

8. \_\_an

9. \_\_emetery

10. \_\_ity

11. \_\_inema


12. \_\_yclamen



试读下列单词。



**b**aby



**b**all



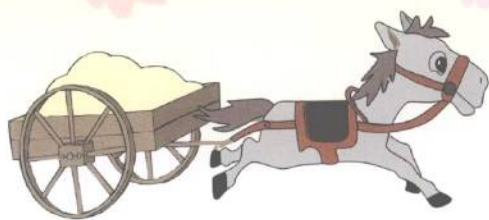
**b**asket




**b**at



**card**



**cart**



**cellar**



**cell**

学唱歌曲：“Cake”。

拼单词列队比赛游戏。



# Lesson 3

## 字母 **Dd** 的发音



跟着老师学单词，注意单词中第一个字母的发音。



**dog**

I have a nice dog.



**desk**

My desk is yellow.



**duck**

I like roast duck.





**dance**

They are dancing happily.



# 字母 **Ff** 的发音

 跟着老师学单词，注意单词中第一个字母的发音。



**fish**

I like fish.



**football**

I often play football.



**flag**

We love our national flag.



**fan**

Please turn on the fan.