

SHOUGONGFANG WENXIN XIAOZHIWU ZHUANJI XILIE

手工坊温馨小织物专辑系列

# 帽子·围巾



最时尚的组合...

手套 袜子 鞋子

# 成人专辑

阿瑛 编著



HNFAP 湖南美术出版社


手工坊温馨小织物专辑系列

SHOUGONGFANG WENXIN XIAOZHITU ZHUANJI XILIE

# 帽子围巾成人专辑

阿璞 编著

江苏工业学院图书馆  
藏书章



湖南美术出版社

## 图书在版编目(CIP)数据

手工坊温馨小织物专辑系列·帽子·围巾成人专辑/阿瑛编著.  
—长沙:湖南美术出版社,2007.1  
ISBN 978-7-5356-2585-4

I.手... II.阿... III.绒线—编织—图集  
IV.TS935.52-64

中国版本图书馆CIP数据核字(2007)第023026号

## 手工坊温馨小织物专辑系列

### 帽子·围巾成人专辑

策 划:越华文化

编 著:阿 瑛

责任编辑:范 琳 李宇平

责任校对:彭 进

出版发行:湖南美术出版社  
(长沙市东二环一段622号)

经 销:湖南省新华书店

印 刷:长沙湘诚印刷有限公司

开 本:889×1194 1/24

印 张:16

版 次:2007年3月第1版 2007年3月第1次印刷

印 数:1~7000册

书 号:ISBN 978-7-5356-2585-4

定 价:75.20元(共四册)

### 【版权所有,请勿翻印、转载】

邮 编:410016

网 址:<http://www.arts-press.com/>

电子邮箱:[market@arts-press.com](mailto:market@arts-press.com)

如有倒装、破损、少页等印装质量问题,  
请与印刷厂联系调换。

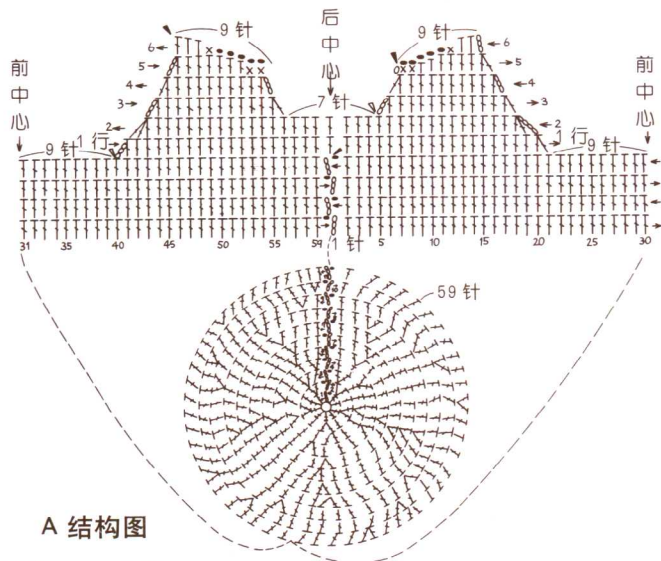
材 料: 中粗线 A/165g B/175g

工 具: 10/0号钩针

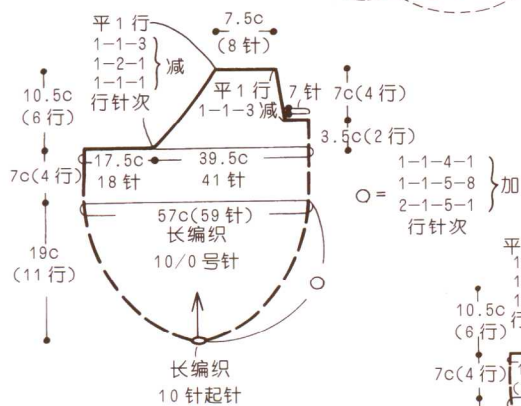
成品尺寸: 头围=57cm 高=26cm

编织密度: 10.5针×6行=10cm<sup>2</sup>

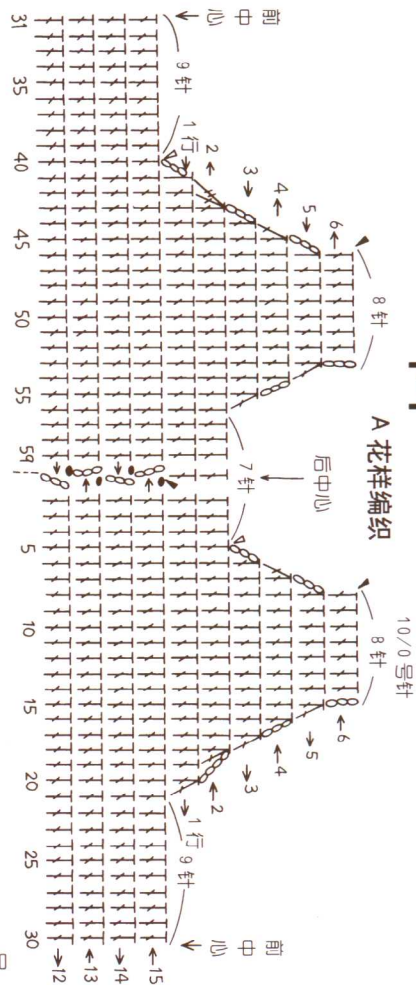
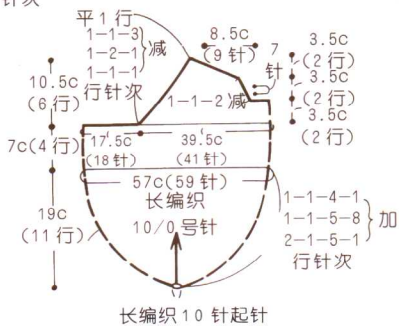
\* 特别说明: 全书中的“c”等于“cm” **B 花样编织**



A 结构图



B 结构图



A 花样编织

10/0号针

NO. 1

虽然天蓝色调更加明媚，但是，年轻是灰色调所不能掩盖的。

A

B

2



A



B



3

NO. 2

这么漂亮的打扮，又何必害羞呢。

NO.2 Page 3 编织方法

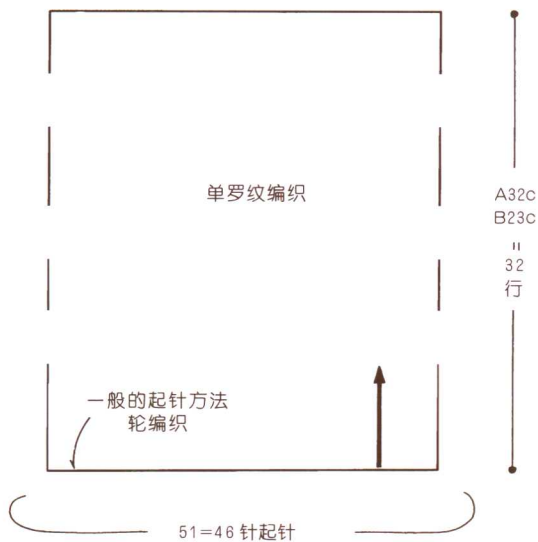
材 料: 中粗线 A/160g B/80g

工 具: 4号棒针

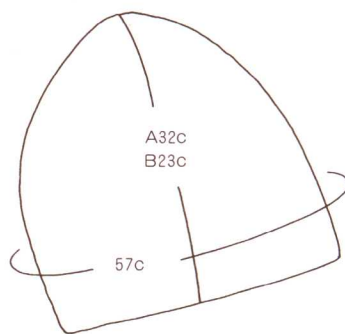
成品尺寸: 头围=51cm 高 A=32cm B=23cm

编织密度: A/9针×10行=10cm<sup>2</sup> B/9针×14行=10cm<sup>2</sup>

帽子结构图

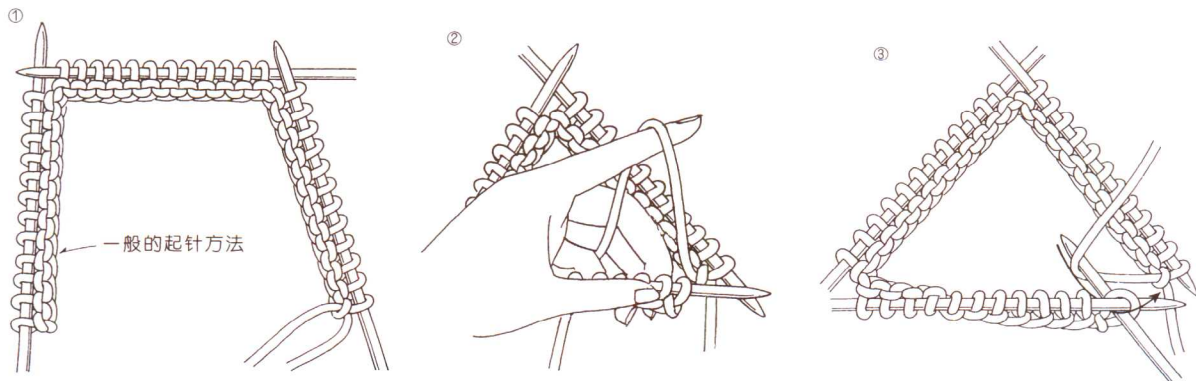


帽子结构图



4

一般的起针方法轮编织

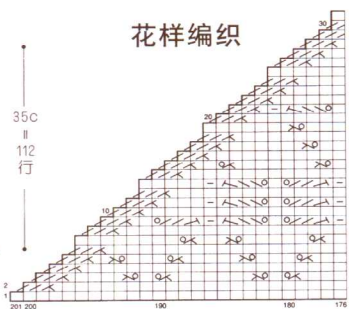
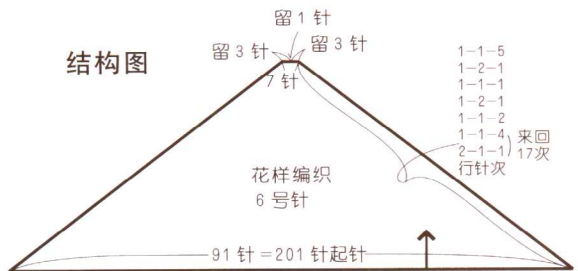



材 料: 中粗线 165g

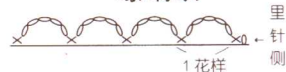
工 具: 4/0号钩针

成品尺寸: 长=91cm 宽=35cm

编织密度: 22针×32行=10cm<sup>2</sup>




缘编织

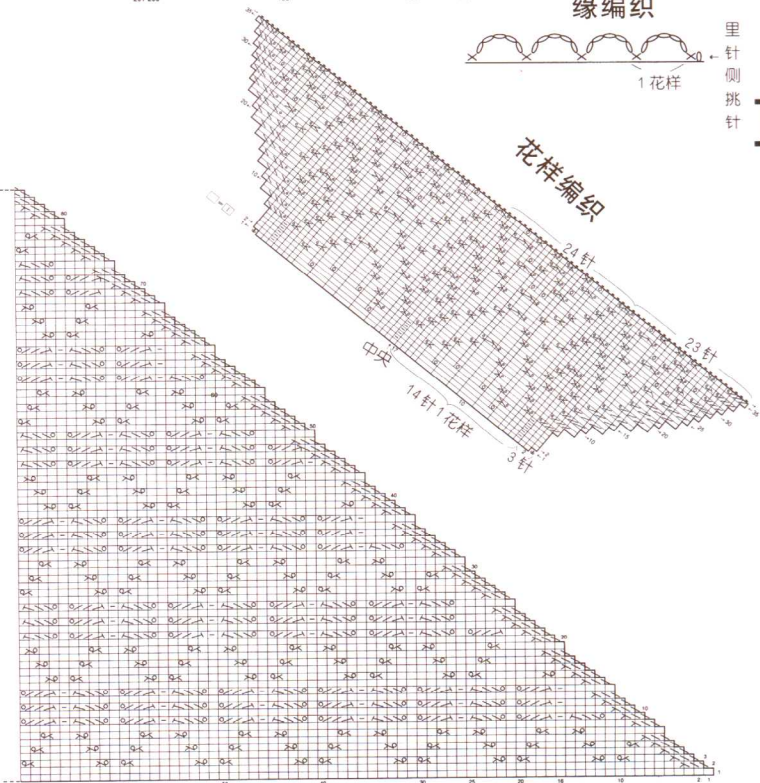


里  
针  
侧  
挑  
针

5



中央



10针1花样



NO. 3

女人随性一点的好。  
素雅的打扮，更能显出  
秀外慧中。

6



## NO. 4

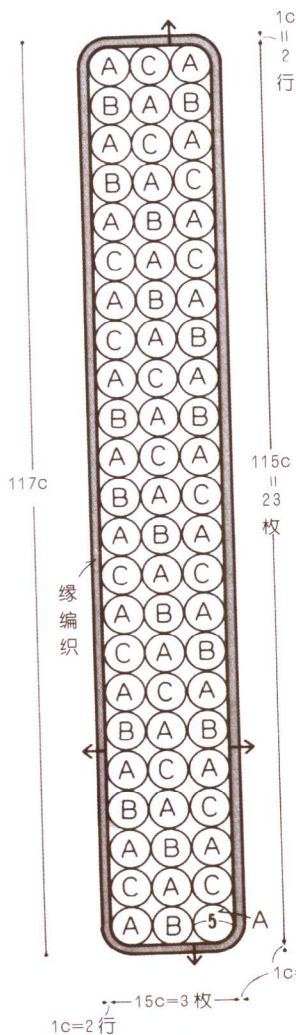
寒冷的冬日,就让我  
提前带来春的气息吧。





材 料: 中粗线 140g  
 工 具: 5/0号钩针  
 成品尺寸: 长=117cm 宽=17cm  
 编织密度: 参考制作图

花样编织



材 料: 中粗线 A / 各 100g B / 200g

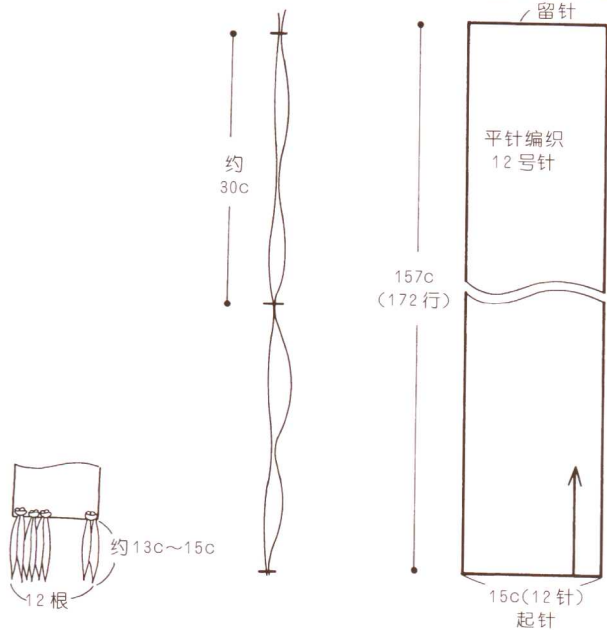
工 具: 2号棒针

成品尺寸: A / 长=82cm 宽=15cm B / 长=185cm 宽=15cm

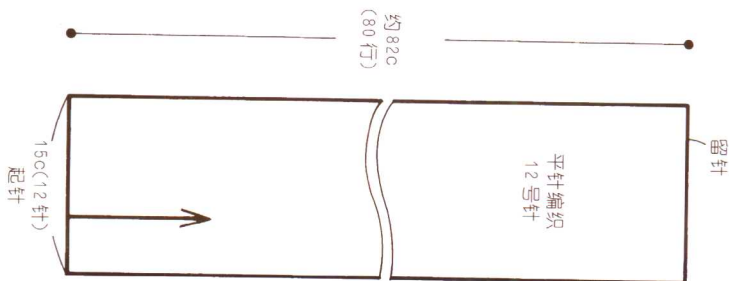
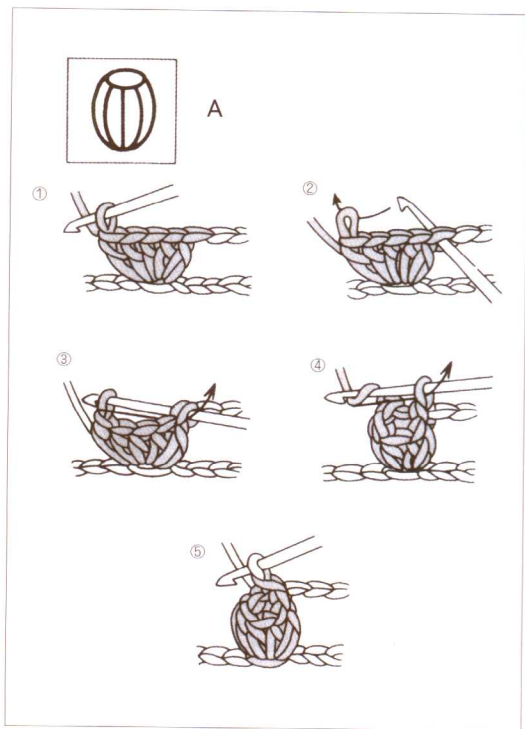

编织密度: A / 8针 × 9.5行 = 10cm<sup>2</sup> B / 8针 × 11行 = 10cm<sup>2</sup>



A 围巾结构图



B 结构图



A 围巾结构图

NO. 5

厚实的编织，明亮的色调，正是这个冬季的主流装扮。

A



B



## No. 6

可爱的卡通式样，正  
是最受女孩子青睐的。





NO.6 Page 11 编织方法

材 料：中粗线 A/150g B/75g

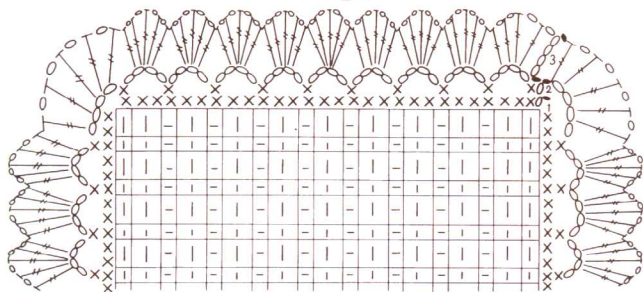
工 具：4号、5号棒针，7/0号钩针\*

成品尺寸：A/长=120cm 宽=22cm B/头围=42.5cm 高=26cm

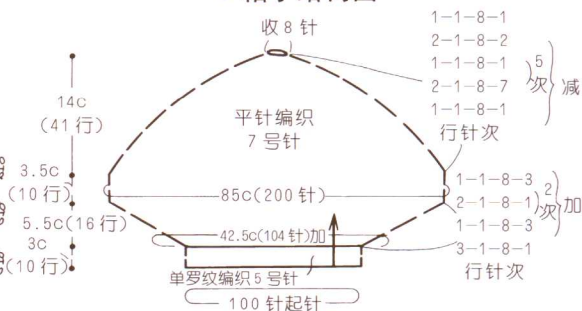
编织密度：A/12针×12行=10cm<sup>2</sup> B/24针×30行=10cm<sup>2</sup>

A 缘编织

7/0号针

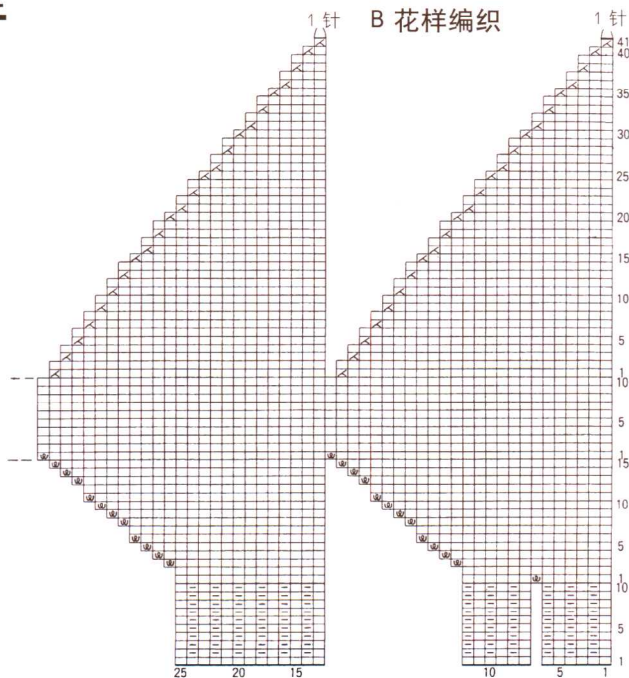


B 帽子结构图

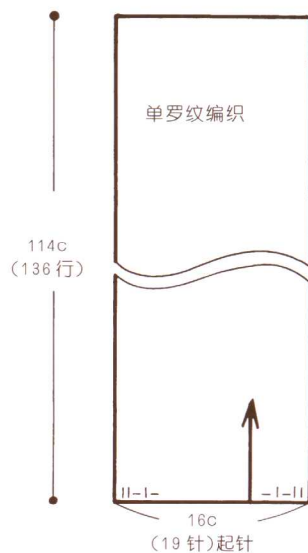


□=□ 上针记号省略

B 花样编织



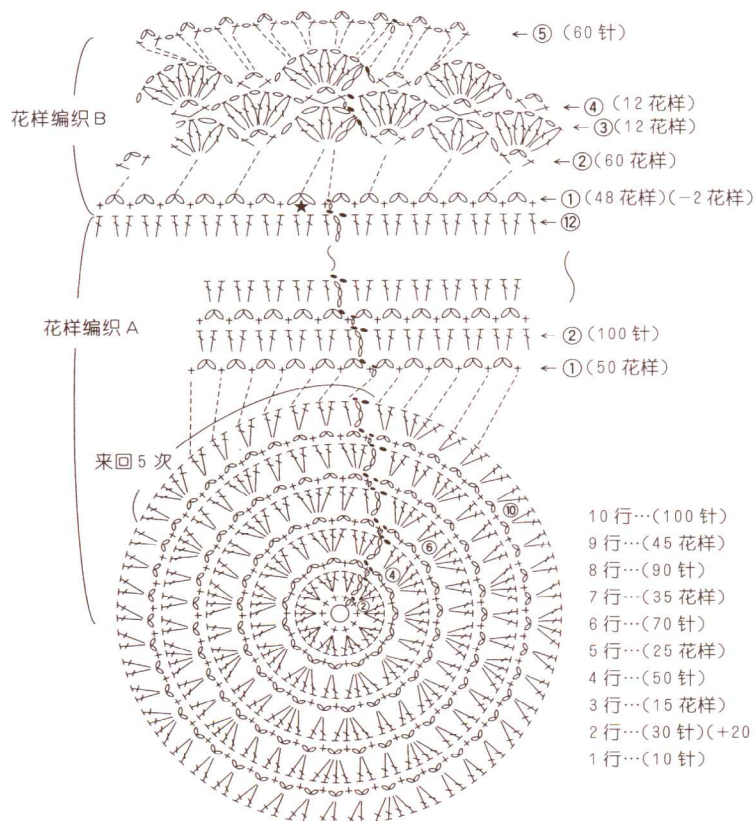
A 围巾结构图



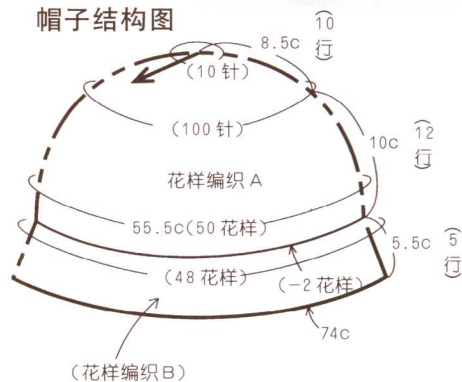
材 料：中粗线各 75g  
 工 具：6/0号钩针  
 成品尺寸：头围=55.5cm 高=18.5cm  
 编织密度：参考制作图



### 花样编织



### 帽子结构图



- 10 行... (100 针)
- 9 行... (45 花样)
- 8 行... (90 针)
- 7 行... (35 花样)
- 6 行... (70 针)
- 5 行... (25 花样)
- 4 行... (50 针)
- 3 行... (15 花样)
- 2 行... (30 针) (+20 针)
- 1 行... (10 针)





NO. 7

摘一束鲜花,怀一份好心情,出游去。