

姜健力 主编

*Liaoning
Fazhan Tujian*

辽宁发展图鉴

2007

辽宁人民出版社

辽宁发展图鉴

L I A O N I N G F A Z H A N T U J I A N

2007

姜健力 主 编
刘云鹏 副主编
韩 毅

辽宁人民出版社

© 姜健力 2007

图书在版编目 (CIP) 数据

辽宁发展图鉴. 2007 / 姜健力主编. —沈阳: 辽宁人民出版社, 2007.7

ISBN 978-7-205-06175-3

I. 辽... II. 姜... III. 地区经济—经济发展—成就—辽宁省—2007 IV. F127.31

中国版本图书馆 CIP 数据核字 (2007) 第 113102 号

出版发行: 辽宁人民出版社

(地址: 沈阳市和平区十一纬路 25 号 邮编: 110003)

印刷: 东煤地质局沈阳印刷厂

幅面尺寸: 166mm×240mm

印 张: 22 $\frac{1}{2}$

字 数: 300 千字

印 数: 1~1000

出版时间: 2007 年 7 月第 1 版

印刷时间: 2007 年 7 月第 1 次印刷

责任编辑: 王丽竹 伯 灵

封面设计: 杨 勇

版式设计: 王珏菲

责任校对: 赵耀今

书 号: ISBN 978-7-205-06175-3

定 价: 50.00 元

辽宁省信息中心简介

辽宁省信息中心是隶属于辽宁省发展和改革委员会的省级综合性信息服务机构，主要从事经济研究、信息资源开发、信息技术服务和决策咨询，承担政府委托的电子政务和信息基础设施的技术保障工作，同时，开展信息技术培训，为各级党政机关和经济综合管理部门以及社会各界提供信息咨询服务和技术服务。

辽宁省信息中心目前已形成了独具特色的宏观经济形势分析、预测、预警和预报体系，参与全省经济社会发展中长期计划的研究。出版了各年度《辽宁经济展望》文集和《辽宁省宏观经济监测月报》等多种供省领导及有关部门参阅的信息产品；辽宁经济信息网（LNnet）是区域经济信息主体网站；“中国汽车动态网”成为国内最有影响力的汽车专业网站之一；“北方老年服务网”是全省唯一一家为老年人服务的官方网站。《网络与信息》杂志已成功运作近20年。辽宁省计算机培训中心为社会累计培训上万人次。作为业主单位，成功建设了全省党政机关内部办公决策系统（电子政务内网）；与微软公司合作建立了辽宁微软技术中心，参与创建了辽宁省数字证书认证管理中心；联合创办了沈阳三好软件创业园，建立了辽宁省软件开放实验室；同沈阳师范大学、中科院计算所合作组建了沈阳师范大学软件学院；获得了通信、信息工程咨询评估乙级资质。

辽宁省信息中心将逐步成为政府宏观经济决策有影响力的咨询机构，成为全省电子政务的建设者、维护者，成为全省互联网上经济信息资源中心，成为市场经济中保障性信息基础设施的建设与运营主体，成为面向政府和社会的计算机应用技术、电子政务技术的培训基地，成为向社会各界提供各种信息及咨询服务的权威机构。

作者简介

姜健力，辽宁省省委、省政府咨询委员会委员，辽宁省数量经济学会理事长，研究员，辽宁省信息中心副主任。

主要研究：以对区域经济和社会发展的数量分析见长，同时在信息化理论与实践领域有所建树。主持和参与了十余项省级科研课题的研究工作，其中主持的四个项目获得省、部级科技进步奖；在省级以上报刊公开发表文章五十余篇，参与二十余部书的编著。

前 言

迈入 21 世纪，辽宁经济和社会进入了新的发展时期。经济快速、持续、稳定发展，经济实力不断提升；人民生活水平稳步提高，社会全面发展，经济和社会的全面振兴初见端倪。为了全面、客观反映辽宁经济发展的巨大成就，辽宁省信息中心的研究人员精心编著了《辽宁发展图鉴 2007》。

本书以图表为主要表现形式，采用的数据主要来源于各年度《中国统计年鉴》、《辽宁统计年鉴》，2006 年的数据则主要来源于各地的统计公报、政府工作报告等公开文献。同时，本书借鉴和利用了中国科学院、中国社会科学院等权威机构、国内专家和学者的有关研究成果，对其中的数据进行了加工、整理，并在此基础上做了一些点评。本书也以专栏的形式介绍了编著者近年来的研究成果。

本书由辽宁省信息中心组织编著，辽宁省信息中心副主任姜健力研究员主编。第一篇由姜健力主笔，李宏岩参加编写；第二篇由于谦、于晓琳主笔；第三篇由韩毅、苑博主笔；第四篇由梁丰主笔；第五篇由张莹、张永琦、于谦、苑博主笔；第六篇由刘云鹏、苑博主笔；姜健力对各篇最后总纂。

辽宁省信息中心

2007 年 6 月 8 日

目 录

第一篇 总 览

第一章 综 述	2
第二章 经济发展	12
辽宁经济快速、持续、稳定发展	12
三次产业协调发展, 第二产业主导作用明显	14
三大需求旺盛, 投资需求拉动力强劲	16
民营经济在经济发展中的作用增强, 地位提高	23
区域经济发展活力增强	24
基础设施对经济社会发展的支撑作用进一步增强	29
第三章 人民生活	34
城乡居民收入持续增长	34
消费结构升级加快	38
生活质量提高	40
第四章 社会发展	43
社会保障体系逐步完善	43
科技事业成果累累	44
教育事业持续发展	49
人口、计划生育和卫生事业成效显著	51
文化、旅游事业蓬勃兴旺	53

第五章 数字地图.....	54
地区生产总值.....	54
人均 GDP.....	64
固定资产投资.....	66
社会消费品零售总额.....	68
对外贸易.....	70
外商直接投资.....	71
地方财政收入.....	73
农村居民收入.....	75
城镇居民收入.....	77

第二篇 发展水平的评价

第一章 现代化水平的评价.....	80
第一次现代化.....	82
第二次现代化.....	83
综合现代化.....	85
第二章 可持续发展能力的评价.....	90
生存支持能力.....	92
发展支持能力.....	93
环境支持能力.....	94
社会支持能力.....	95
智力支持能力.....	96
第三章 区域创新能力的评价.....	98
技术创新环境.....	99
知识创造.....	100
知识获取.....	101
企业技术创新能力.....	102
创新绩效.....	103

第四章 投资环境的评价.....	106
基础设施环境.....	108
人力资源环境.....	109
技能和技术存量.....	110
税收负担.....	111
商务经营成本.....	111
经济发展.....	112
市场规模.....	113
外资参与.....	113
第五章 制造业发展的评价.....	116
经济创造能力.....	117
科技创新能力.....	118
环境资源保护能力.....	119
质量竞争力.....	120

第三篇 产业概览

第一章 综 述.....	124
第二章 第一产业.....	127
农业.....	129
林业.....	129
牧业.....	130
渔业.....	133
第三章 第二产业.....	135
工业.....	136
建筑业.....	139
第四章 第三产业.....	141
交通运输、仓储及邮电通讯业.....	142
批发和零售业、住宿和餐饮业.....	143
金融业.....	144

第五章 重点行业.....	146
装备制造业.....	146
原材料工业.....	150
农产品加工业.....	156
高新技术产业.....	158
第六章 大型企业.....	161
大型企业集团.....	161
国内企业五百强中的辽宁企业.....	166
国内制造业企业五百强中的辽宁企业.....	168
国内服务业企业五百强中的辽宁企业.....	171
第七章 民营企业.....	174
营业收入十强企业.....	175
上交税金十强企业.....	176
出口产品交货值十强企业.....	176
吸纳从业人员十强企业.....	177
第八章 上市公司.....	179
沈阳机床股份有限公司.....	179
金杯汽车股份有限公司.....	180
鞍钢股份有限公司.....	180
凌源钢铁股份有限公司.....	181
本钢板材股份有限公司.....	181
抚顺特殊钢股份有限公司.....	182
葫芦岛锌业股份有限公司.....	182
东北电气发展股份有限公司.....	183
锦化化工集团氯碱股份有限公司.....	183
沈阳化工股份有限公司.....	184
中兴—沈阳商业大厦(集团)股份有限公司.....	184
大商集团股份有限公司.....	185
沈阳商业城股份有限公司.....	185

亿城集团股份有限公司	186
沈阳银基发展股份有限公司	186
大连大显股份有限公司	187
沈阳东软软件股份有限公司	187
营口港务股份有限公司	188
中铁铁龙集装箱物流股份有限公司	188
东北制药集团股份有限公司	189
大连獐子岛渔业集团股份有限公司	189

第四篇 区域经济发展概览

第一章 综 述	192
经济总量	192
经济结构	194
人民生活	194
最终需求	195
第二章 辽东半岛沿海经济区	199
第三章 中部城市群经济区	203
第四章 辽西沿海经济区	207
第五章 沿海经济带	210
第六章 县域经济发展水平评价	214
县域经济实力	216
县域经济增长水平	217
小康社会发展状况	218
农村工业化	220

第五篇 各市概览

第一章 经济发展	222
----------	-----

沈阳市	222
大连市	226
鞍山市	230
抚顺市	234
本溪市	238
丹东市	242
锦州市	246
营口市	250
阜新市	254
辽阳市	258
盘锦市	262
铁岭市	266
朝阳市	270
葫芦岛市	274
第二章 经济实力评价	279
经济发展水平	279
经济发展潜力	283
经济实力的综合评价	284
第三章 城市竞争力评价	286
辽宁城市竞争力	286
沈阳市	293
大连市	294
鞍山市	294
抚顺市	295
本溪市	295
丹东市	296
锦州市	296
营口市	297

辽阳市	297
阜新市	298
盘锦市	298
铁岭市	299
朝阳市	299
葫芦岛市	300
第四章 县域经济发展水平评价	301
县域经济整体实力	302
县域经济增长水平	303

第六篇 2006 ~ 2010 年辽宁远景

第一章 “十一五”规划蓝图	306
总体目标	306
体制机制创新	312
科技创新	312
加强基础设施建设	313
优化结构,建设新型产业基地	313
第二章 专项规划要点	316
第三章 重点产业规划要点	328
第四章 各市“十一五”规划	333
总体目标	333
功能定位及战略目标	338
产业布局	339
第五章 区域经济发展布局	341
总体目标	341
沿海经济带发展的战略构思	343
参考文献	346

第一篇

总 览

辽宁发展图鉴

2007

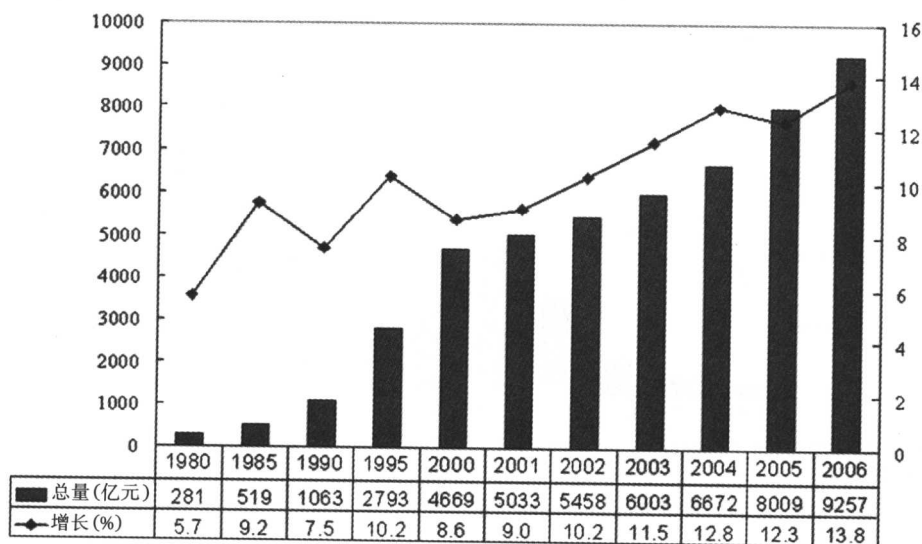
LIAONINGFAZHANTUJIAN

第一章 综 述

进入 21 世纪，辽宁经济和社会进入了新的发展时期。经济快速、持续、稳定发展，经济实力不断提升，呈现出“增长快，通胀低，运行稳，后劲足”的特征；人民生活水平稳步提高，社会全面发展，经济和社会的全面振兴初见端倪。

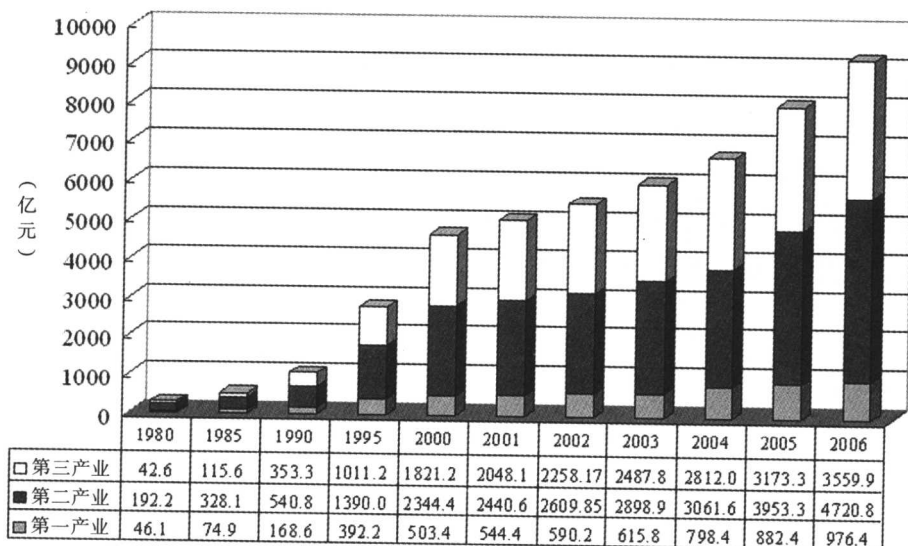
“十五”时期（2001~2005 年），辽宁经济年均增长 11.6%；从 2002 年到 2006 年，辽宁连续五年经济增长 10% 以上；自中央实施东北老工业基地振兴战略举措以来，2004 年到 2006 年，辽宁经济年均增长 13%。这是改革开放以来辽宁经济和社会发展最快的时期。到 2006 年，辽宁经济总量达到 9257 亿元，是 2000 年的 1.98 倍；人均 GDP 达到 21802 元，是 2000 年的 1.95 倍；城镇居民家庭人均可支配收入超万元，达到 10370 元，是 2000 年的 1.94 倍；农村居民家庭人均纯收入达到 4090 元，是 2000 年的 1.74 倍。在全国各省、市、区中，辽宁经济总量稳居第八位。

辽宁地区生产总值和增长率

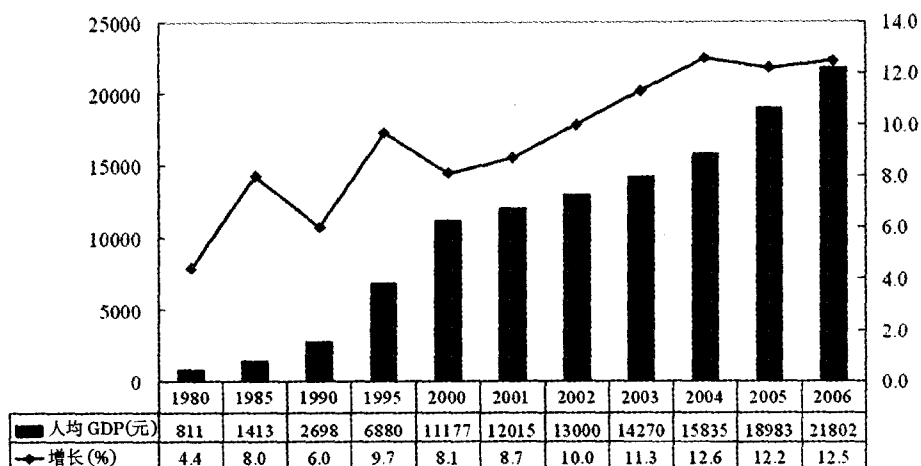


注：2001年以前的增长率为五年年均增长率

辽宁三次产业增加值



辽宁人均 GDP 及其增长率



注：2001 年以前的增长率为五年年均增长率

经济的快速发展，使辽宁财政收入大幅度增加。“十五”时期，辽宁地区财政收入年均增长 16.2%；2005 年达到 1675 亿元，比 2000 年翻了一番多，增加 884 亿元。地方财政收入年均增长 18.0%；2005 年地方财政收入是 2000 年的 2.3 倍，增加 380 亿元，占地区生产总值的比重也增加了 2.1 个百分点。2004 年到 2006 年，地方财政收入年均增长 22.3%，新增财政收入 370 亿元，占地区生产总值的比重提高了 1.38 个百分点。辽宁地方财政收入规模在全国各地中稳居第七位，这是改革开放以来辽宁财政收入增长最快、增收最多的时期。