

湖南省统计局 编

Edited by
Statistical Bureau of Hunan Province

湖南统计年鉴

HUNAN STATISTICAL YEARBOOK

2007



中国统计出版社
China Statistics Press

湖南统计年鉴

HUNAN STATISTICAL YEARBOOK

2007



湖南省统计局 编

Edited by
Statistical Bureau of Hunan Province

(总第25期 NO. 25)

 中国统计出版社
China Statistics Press

(京)新登字 041 号

图书在版编目(CIP)数据

湖南统计年鉴. 2007/湖南省统计局编. —北京: 中国统计出版社, 2007.6

ISBN 978-7-5037-5138-7

I. 湖... II. 湖... III. 统计资料—湖南省—2007
—年鉴 IV. C832.64-54

中国版本图书馆CIP数据核字(2007)第049502号

湖南统计年鉴—2007

作者/ 湖南省统计局
责任编辑/ 郑森森
E-mail/ yearbook@stats.gov.cn
责任校对/ 贺震
封面设计/ 贺震
出版发行/ 中国统计出版社
通信地址/ 北京市西城区三里河月坛南街 57 号 中国统计出版社
邮政编码/ 100826
电话/ 010-63376907
印刷/ 湖南雅嘉彩色印刷有限公司
经销/ 新华书店
开本/ 297mm×210mm 1/16
字数/ 150 万字
印张/ 35
印数/ 2200
版别/ 2007 年 9 月第 1 版
版次/ 2007 年 9 月第 1 次印刷
书号/ ISBN 978-7-5037-5138-7/F·2438
定价/ 260.00 元

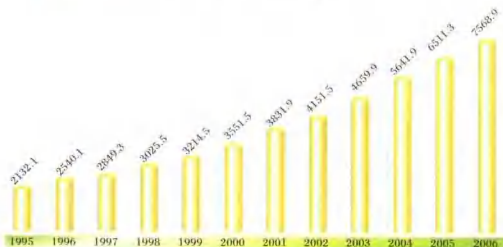
中国统计版图书, 版权所有, 侵权必究。

中国统计版图书, 如有印装错误, 本社发行部负责调换。

Copyright China Statistics Press. All rights reserved. No permission for copy.

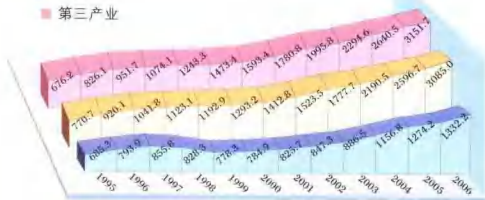
China Statistics Press in charge of change books misprinted or mispacked.

★ 湖南省地区生产总值（亿元）



★ 三次产业增加值（亿元）

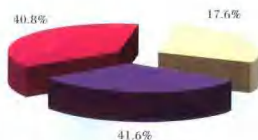
- 第一产业
- 第二产业
- 第三产业



★ 地区生产总值构成（%）

2006年

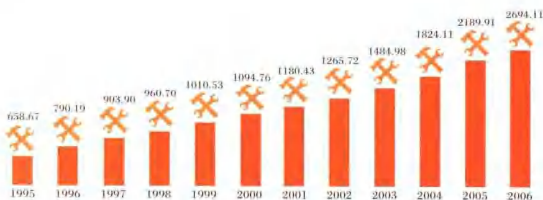
- 第一产业
- 第二产业
- 第三产业



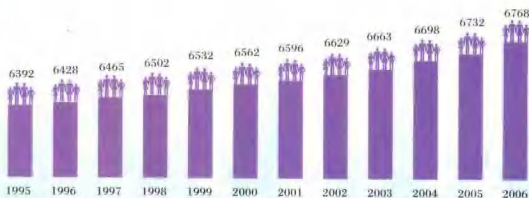
★ 人均生产总值 (元)



★ 工业增加值 (亿元)

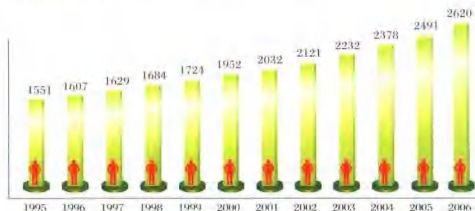


★ 年末总人口 (万人)

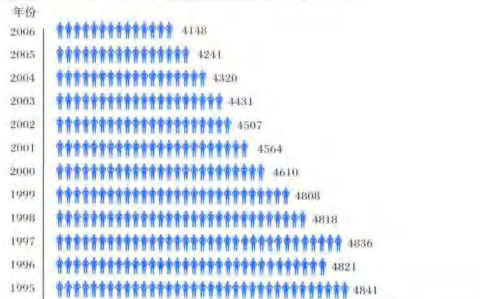


湖湘数典

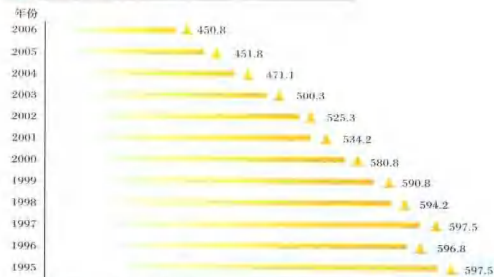
★ 城镇人口 (万人)



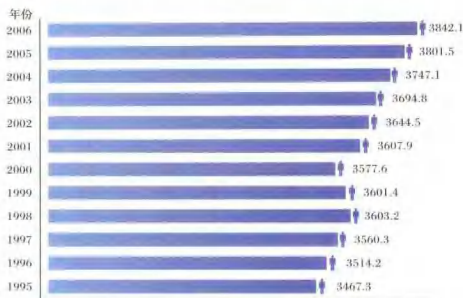
★ 乡村人口 (万人)



★ 职工人数 (万人)



★ 从业人员 (万人)



★ 三次产业从业人员 (万人)




★ 财政收支 (亿元)



★ 全社会固定资产投资 (亿元)



★ 社会消费品零售总额 (亿元)



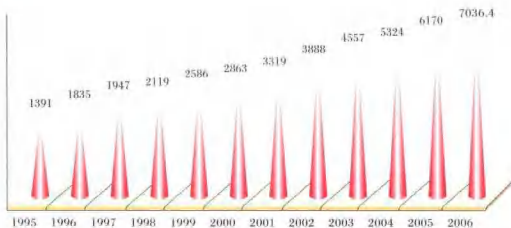
★ 进出口总额 (亿美元)



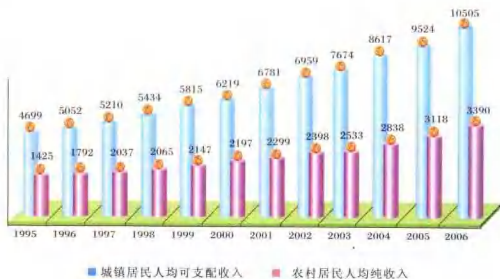
★ 利用外资 (亿美元)



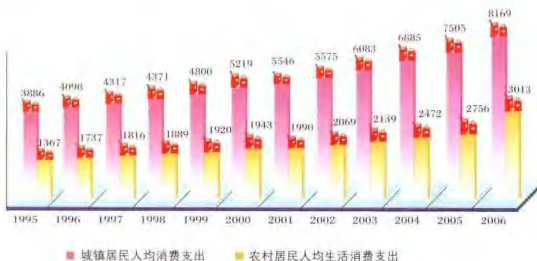
★城乡居民人均储蓄存款（元）



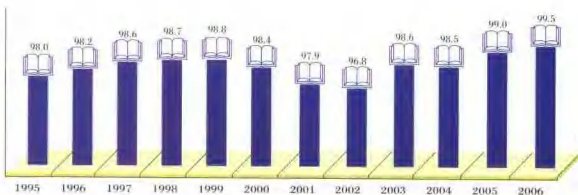
★城乡居民人均收入（元）



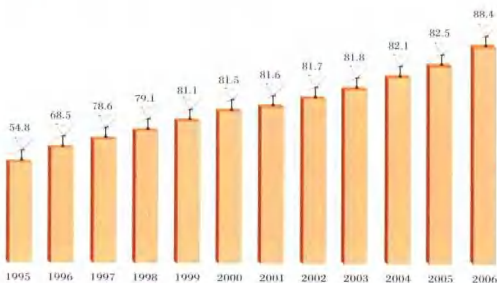
★ 城乡居民人均消费支出 (元)



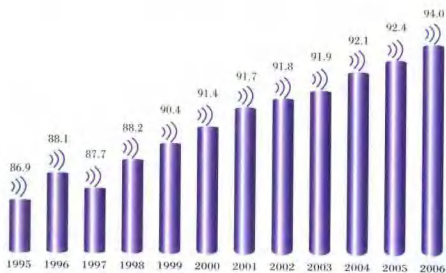
★ 学龄儿童入学率 (%)



★ 广播人口覆盖率 (%)



★ 电视人口覆盖率 (%)



湖南的一天

指 标	Item	2000	2002	2003	2004	2005	2006
全省每天创造财富		Daily Production					
地区生产总值(亿元)	Gross Domestic Product (100 million yuan)	9.7	11.4	12.8	15.5	17.8	20.7
农业总产值(亿元)	Gross Output Value of Agriculture (100 million yuan)	3.4	3.7	4.0	5.2	5.6	5.8
地方财政收入(万元)	Local Government Revenue (10 000 yuan)	4850.4	6332.8	7360.3	8784.4	10829.2	13094.0
布(万米)	Cloth (10 000 m)	93.4	81.1	93.4	114.5	99.0	132.8
机制纸及纸板(吨)	Machine-made Paper and Paperboard (ton)	1919.7	2425.8	3404.9	4599.7	4673.7	5869.6
原煤(万吨)	Coal (10 000 tons)	4.1	5.1	6.5	8.3	10.0	11.2
发电量(万度)	Electricity (10 000 kw·h)	9710.1	11658.6	14348.8	16580.3	17268.1	19201.9
原油加工量(吨)	Machining Crude Oil (ton)	14422.5	12844.7	13877.5	16722.2	16189.5	15546.8
钢(吨)	Steel (ton)	8331.5	14976.7	16185.5	22029.3	26717.1	32652.1
成品钢材(吨)	Steel Products (ton)	8193.2	13361.9	15292.6	21975.6	26336.0	31195.6
水泥(万吨)	Cement (10 000 tons)	6.6	7.5	8.4	9.2	9.8	12.0
粮食(万吨)	Grain (10 000 tons)	7.9	6.9	6.7	7.7	7.8	8.2
棉花(吨)	Cotton (ton)	469.3	419.2	446.8	559.7	508.5	567.7
油料(吨)	Oil-bearing Crops (ton)	3817.8	3267.2	3443.8	3824.0	3862.5	4093.4
芝麻(吨)	Ramie (ton)	181.4	351.0	340.5	328.5	358.1	376.4
烤烟(吨)	Flue-cured Tobacco (ton)	426.0	478.0	483.8	491.8	558.6	564.1
茶叶(吨)	Tea (ton)	157.0	167.2	166.0	182.5	197.3	209.0
柑桔(吨)	Oranges (ton)	3449.9	3952.3	4587.4	4993.7	5630.4	6674.5
猪牛羊肉(吨)	Pork, Beef and Mutton (ton)	11959.2	12883.0	13312.1	14165.3	14957.3	15373.2
水产品(吨)	Aquatic Products (ton)	3649.6	4097.5	4290.3	4581.1	4910.1	5186.6
进出口总额(万美元)	Total Imports and Exports (USD 10 000)	688.5	788.0	1023.6	1489.9	1645.2	2014.5
进口总额(万美元)	Total Imports (USD 10 000)	235.6	296.1	435.6	641.1	618.7	618.0
出口总额(万美元)	Total Exports (USD 10 000)	452.9	491.9	587.9	848.8	1026.5	1395.6
邮电业务总量(万元)	Business Volume of Postal and Telecommunications Services (10 000 yuan)	3860.9	5081.4	6417.4	7147.7	10198.4	13407.1
出版图书(万册)	Books Published (10 000 copies)	68.1	89.3	81.0	83.6	91.1	76.6
出版杂志(万册)	Magazines Published (10 000 copies)	28.8	30.7	34.5	52.4	32.1	27.3
出版报纸(万份)	Newspaper Published (10 000 copies)	228.7	260.8	311.0	285.4	291.6	283.5
邮寄信件(万份)	Post Letters (10 000 pieces)	58.2	135.6	138.7	43.2	31.1	25.6
全省每天消费		Daily Consumption					
城乡居民消费总额(亿元)	Residents Consumption (100 million yuan)	4.9	5.5	5.5	6.3	7.8	9.5
平均每人消费额(元)	Per Capita Consumption (100 million yuan)	7.5	8.3	9.0	10.2	12.4	14.1
全省每天人口变动和婚姻		Daily Population Changes and Marriages					
出生(人)	Births (person)	2054	2094	2152	2176	2195	2189
死亡(人)	Deaths (person)	1218	1214	1251	1245	1245	1241
结婚(对)	Marriages (couple)	1050	1002	1052	1166	1259	1339
离婚(对)	Divorces (couple)	177	201	164	222	227	254

《湖南统计年鉴—2007》编辑委员会和编辑工作人员

一、编辑委员会

主 任

刘国湘

副 主 任

张世平	黎新明	岳宗荣	李新连	高 勇
吴星明	徐 朋	戴乐平		

委 员 (以姓氏笔划为序)

王书华	刘红旗	匡浩堂	江金生	张国强
张昭红	李 波	李平安	李机生	李志民
李建平	李绍文	肖胜利	陈良米	陈智勇
周海俊	林德勇	欧阳美娣	赵子荣	唐根深
唐素芳	高群芳	梁乃文	曾斌求	谭蒲辉
颜宏晖				

二、编辑工作人员

总 编 辑 张世平

编辑部主 任 曾斌求

编辑部副主任 赵敬明 彭积龙 朱继无

责 任 编 辑 郑淼淼

执 行 编 辑 贺 震

专 文 特 载 张世平 曾斌求 彭积龙 朱继无 贺 震

英 文 翻 译 贺 震

校 订 赵敬明 贺 震 石雁平

《Hunan Statistical Yearbook -- 2007》 Editorial Board and Staff

I. Editorial Board

Chairman: Liu Guoxiang

Vice-chairmen:

Zhang Shiping Li Xinming Yue Zongrong Li Xinlian Gao Yong

Wu Xingming Xu Peng Dai Leping

Editorial Board: (In order of strokes of Chinese surname)

Wang Shuhua Liu Hongqi Kuang Haotang Jiang Jinsheng Zhang Guoqiang

Zhang Zhaohong Li Bo Li Pingan Li Jisheng Li Zhimin

Li Jianping Li Shaowen Xiao Shengli Chen Liangmi Chen Zhiyong

Zhou Haijun Lin Deyong Ouyan Meipin Zhao Zirong Tang Genshen

Tang Sufang Gao Qunfang Liang Naiwen Zeng Binqiu Tan Puhui

Yan Honghui

II. Editorial Staff:

Editor-in-chief: Zhang Shiping

Director of Editorial Department: Zeng Binqiu

Deputy Directors of Editorial Department: Zhao Jingming Peng Jilong Zhu Jiwu

Chief Copy-Editor: Zheng Miaomiao

Executive Copy-Editor: He Zhen

Special Issue Writers: Zhang Shiping Zeng Binqiu Peng Jilong Zhu Jiwu

He Zhen

English Translators: He Zhen

Proofreaders: Zhao Jingming He Zhen Shi Yanping

编辑说明

一、《湖南统计年鉴-2007》是一部全面反映湖南省经济和社会发展情况的资料性年刊，收录了全省反各市、州、县2006年经济和社会发展的方面的大量统计数据，以及重要历史年份的省主要统计数据，是一本党政部门、企事业单位、经济研究工作者、教学科研人员和湘投资者的重要工具书。

二、《湖南统计年鉴-2007》在保持历年统计年鉴结构连贯，资料可比的基础上，做了部分补充和调整。首卷为特载《湖南省人民政府关于进一步加强统计工作的意见》和《湖南省统计局关于2006年国民经济和社会发展统计公报》。统计资料分为16个部分，即：1.综合；2.国民经济核算；3.人口、就业和职工工资；4.固定资产投资；5.财政、金融和保险；6.城市建设和环境保护；7.农业；8.工业；9.建筑业；10.交通运输和邮电业；11.国内外贸易、对外经济和旅游；12.教育和科技；13.文化、体育和卫生；14.党群、政法和社会福利；15.各市、州、县主要经济和社会统计指标；16.各省、市、自治区主要经济和社会统计指标。

三、本《年鉴》资料大部分来自年度统计报表。2006年开展了第二次全国农业普查，普查数据尚在汇总审核，部分农业指标数据空缺。各市、州、县主要经济和社会统计指标根据当年各地统计年报或快年报资料整理；全国反各省、市、自治区的年度数据根据国家统计局反馈资料加工；有些专业性很强的指标由省直有关业务厅局提供；土地面积、森林资源、河流湖泊状况按照有关部门近年来普查资料整理。

四、本《年鉴》中价值指标均按当年价格计算，指数均按可比价格计算。如有变化，来后附有说明。本年鉴数据均为电脑合成，由于单位取舍按四舍五入处理产生的计算误差，均未作机械调整。

五、本《年鉴》按照《中国统计年鉴》大体框架和规范要求编辑。统一使用《中国统计年鉴》指标解释，统一采用国际度量衡标准计量单位，统一使用《中国统计年鉴》规范符号。

“...”表示数据不足本表最小单位数；“#”表示其中的主要项；“空格”表示指标数据不详或无该项统计数据；“※”表示表下有注释。

Preface

I. 《Hunan Statistical Yearbook-2007》 is an annual statistical publication, which provides comprehensive data series in 2006 and some selected data series for historically important years at provincial level and local levels of cities, prefecture and counties. Therefore, it is an important reference book for party and government departments, enterprises and administrations units, economic and scientific researchers, teachers and investment units come to Hunan.

II. 《Hunan Statistical Yearbook-2007》 has been adjusted and added partly and it maintains the continuity compared with the yearbooks published before. The first special issue is the Opinions of Further Strengthening the Statistical Work by the People's Government of Hunan Province, and Statistical Communique on the 2007 National Economy and Social Development of Hunan Province. The Statistical figures contain the following 16 parts, 1. General Survey; 2. National Economy Accounting; 3. Population, Employment and Wage; 4. Investment in Fixed Assets; 5. Public Finance, Banking, Insurance; 6. Construction of Cities, Environmental Protection; 7. Agriculture; 8. Industry; 9. Construction; 10. Transportation, Post and Telecommunication Services; 11. Domestic Trade, Foreign Trade, Foreign Economy and Tourism; 12. Education and Science; 13. Culture, Sports and Public Health; 14. Party and Mass, Politics and Law, Social Welfare; 15. Main Economic and Social Statistics Indicators of Cities, Prefecture and Counties; 16. Main Economic and Social Indicators by Provinces (Municipalities and Autonomous Regions).

III. The major data of the book are from annual statistical reports, and some from sampling surveys. In 2006, the Second National Agricultural Census was conducted. As the census data have not been summarized yet, a small part of figures are vacant. Main economic and social statistic indicators of cities, prefecture and counties are arranged according to their annual statistical reports. Annual data of state, and other provinces, municipalities directly under central government and autonomous regions are quoted from data returned by State Statistical Bureau. Some very specialized indicators are applied by the province directly under administrative annual reports. Area of total land, Forest resources, the condition of rivers and lakes are arranged according to census by the departments concerned in recent years.

IV. All of the value indicators in this book are calculated by the same year's prices. All of the indices are calculated by the constant price. Explanatory notes are provided behind the list in which if there are changes. Data of the book are composed by computers.

V. The book is edited according to the frame and standard of China Statistical Yearbook. The indicator explanatory notes are edited according to China Statistical Yearbook, and the units of measurement are internationally standard measurement units. The notations are standard notations of China Statistical Yearbook.

“...” not large enough to be rounded into the least unit.

“#” of which: major items.

“Space” data not available.

“※” see footnotes below.