


SHOUGONGFANG WENXIN XIAOZHIWU ZHUANJI XILIE

手工坊温馨小织物专辑系列

# 时尚披肩



# 专辑

坎肩 三角披肩 长披肩 短披肩 方形披肩

阿瑛 编著




湖南美术出版社

手工坊 温馨小织物专辑系列

SHOUGONGFANG WENXIN XIAOZHIMU ZHUANJI XILIE

# 时尚披肩专辑

阿璞 编著



湖南美术出版社

## 图书在版编目(CIP)数据

手工坊温馨小织物专辑系列. 时尚披肩专辑/阿瑛编著.  
—长沙: 湖南美术出版社, 2007.1

ISBN 978-7-5356-2585-4

I. 手... II. 阿... III. 绒线—编织—图集  
IV. TS935.52-64

中国版本图书馆 CIP 数据核字(2007)第 023028 号

## 手工坊温馨小织物专辑系列

### 时尚披肩专辑

策 划: 越华文化

编 著: 阿 瑛

责任编辑: 刘海珍 李宇平

责任校对: 彭 进

出版发行: 湖南美术出版社

(长沙市东二环一段 622 号)

经 销: 湖南省新华书店

印 刷: 长沙湘诚印刷有限公司

开 本: 889 × 1194 1/24

印 张: 16

版 次: 2007 年 3 月第 1 版 2007 年 3 月第 1 次印刷

印 数: 1-7000 册

书 号: ISBN 978-7-5356-2585-4

定 价: 75.20元(共四册)

### 【版权所有, 请勿翻印、转载】

邮 编: 410016

网 址: <http://www.arts-press.com/>

电子邮箱: [market@arts-press.com](mailto:market@arts-press.com)

如有倒装、破损、少页等印装质量问题,  
请与印刷厂联系调换。

材 料: 粗棉纺线 披肩 360g 帽子 80g

工 具: 3/0号、10/0号钩针


成品尺寸: 披肩 长=139cm、宽=53cm 帽子 头围=54cm

编织密度: 参照制作图

※ 特别说明: 本书中出现的“c”等于“cm”。

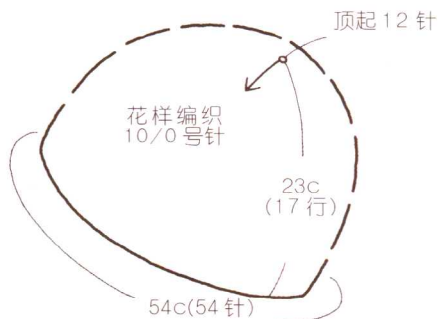


花样编织



□ □ 淡紫、红间色  
■ 紫黑色绒线

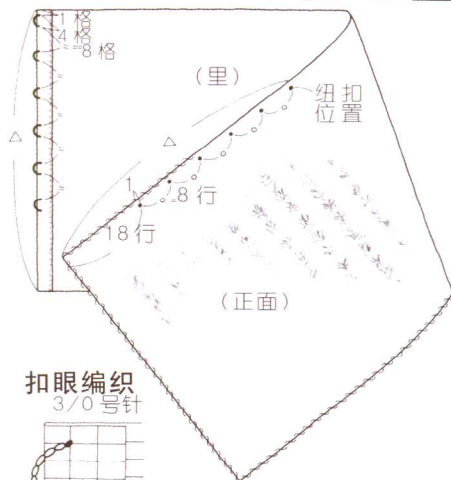
帽子的结构图



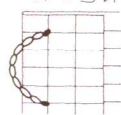
披肩编织顺序:

1. 钩1排紫黑色绒线。
  2. 钩1排红色短针。
  3. 红色线与淡紫色线交替各钩1短针, 钩1排。
  4. 步骤同2。
  5. 步骤同3。
  6. 步骤同2。
  7. 步骤同3。
  8. 步骤同2。
  9. 步骤同1。
- 依此类推, 由下向上编织。

结构图

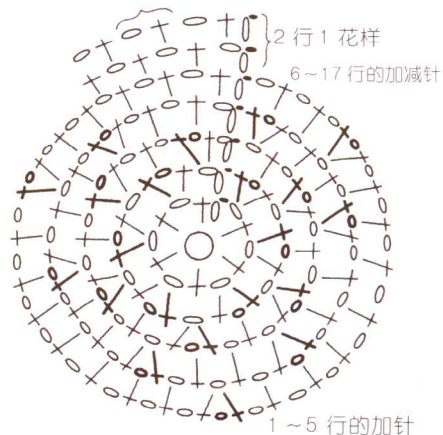


扣眼编织  
3/0号针



帽子的花样编织

2针1花样





## NO. 1


神秘的暖色、个性的条纹，仿佛步入巴黎时尚的殿堂，高贵与优雅呼之欲出。

## NO.2

在城市一隅，静静侧耳倾听季节变换的声音。厚实质感的披肩，以其明亮的色彩、欢欣的姿态，迎接春天的到来。



材 料: 粗棉纺线 250g  
 工 具: 8号棒针、8/0号钩针  
 成品尺寸: 长=125cm、宽=37.5cm  
 编织密度: 7针×8行=10cm<sup>2</sup>




花样编织

留针

花

8/0号钩针



正反针编织

7行

7行

83

80

77

63行

4行

1花样

7行

7行

扣眼 正反针  
起针 编织

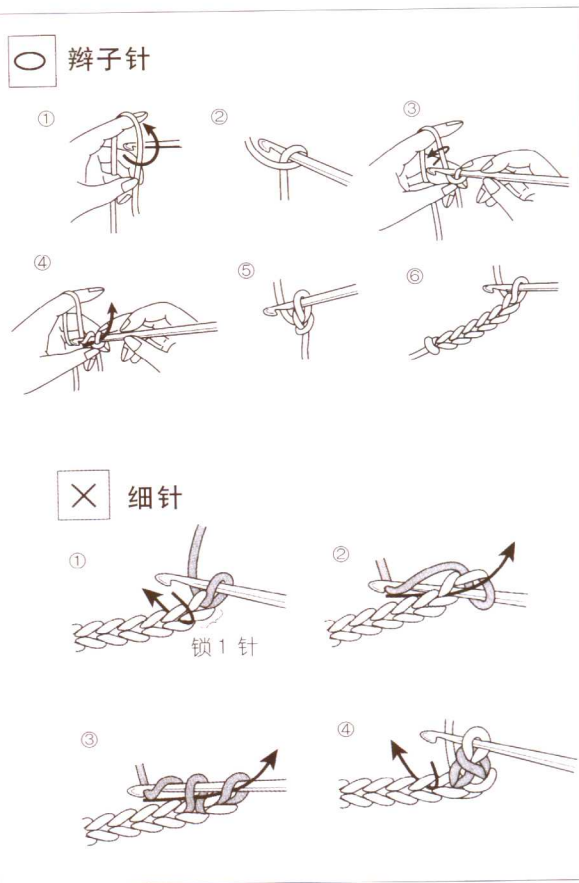
125c  
(100行)

花样编织 8号棒针

4

钮扣位置


37.5c  
(28针)起针



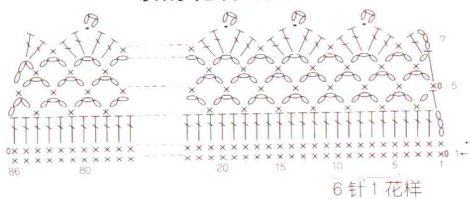
材 料: 中粗棉纺线 175g  
 工 具: 5/0号钩针  
 成品尺寸: 身长=45.5cm  
 编织密度: 22针×10行=10cm<sup>2</sup>



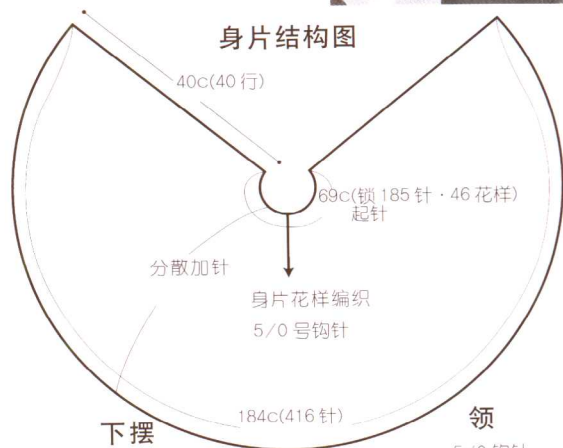
身片的花样编织



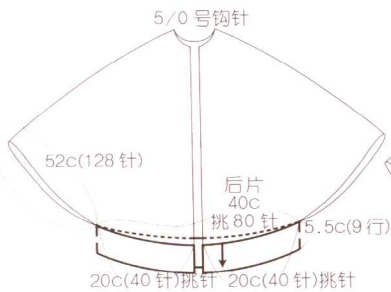
领的花样编织



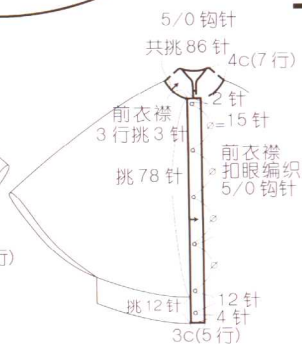
身片结构图



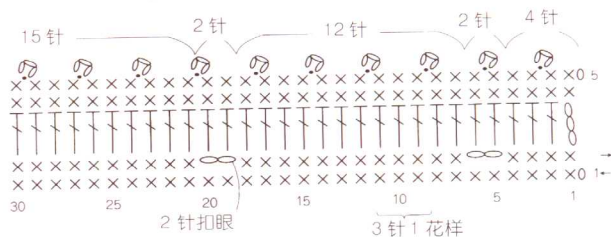
下摆



领



扣眼编织 (右前衣襟)





NO.3

为增强披肩的实用性，新鲜出炉的披肩添加上袖子和衣襟。这样反而更体现出现代女性的干练和富有创意的魅力，却不失休闲与浪漫的韵味。



# NO.4

近似于墨西哥风格的套头前后片披肩，浪漫的淡紫色诠释着少女梦幻般的憧憬，神秘的黑色弥漫着探讨生命价值的记忆。



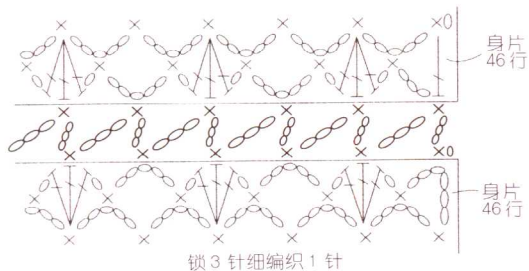
材 料: 粗棉纺线 300g  
 工 具: 5/0号钩针  
 成品尺寸: 袖长=45cm、身长=41cm  
 编织密度: 参照制作图



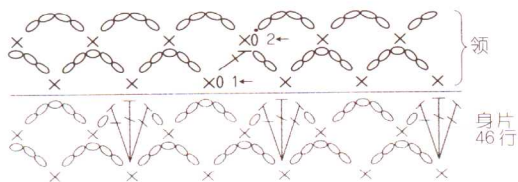
— 30c(17股)    —●— 28c(16股)    —●— 30c(17股)    —



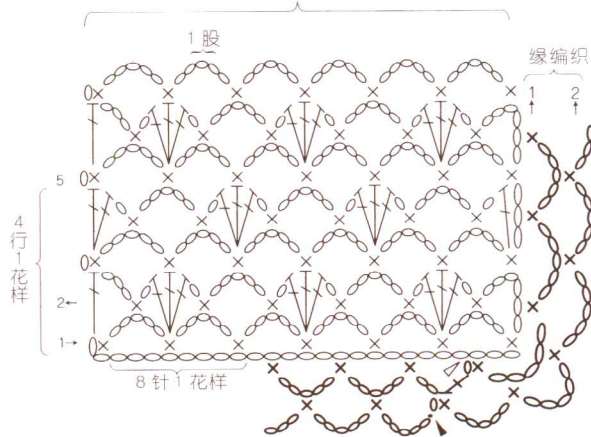
### 肩的花样编织



### 领的花样编织



### 身片花样编织



材 料: 中粗棉纺线 230g

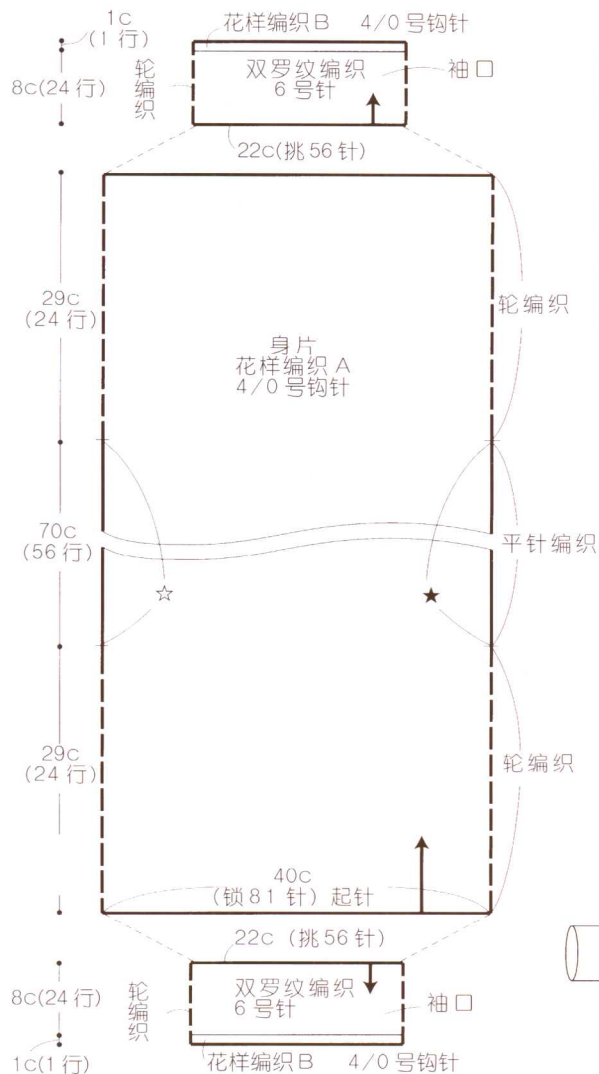
工 具: 6号棒针、4/0号钩针

成品尺寸: 背肩宽=70cm、袖长=73cm

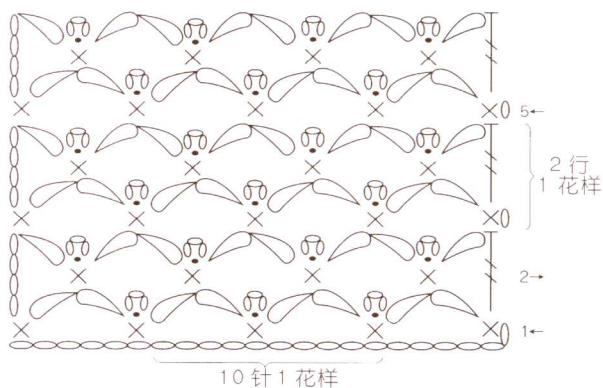
编织密度: 花样编织 20针×8行=10cm<sup>2</sup> 双罗纹编织 26针×30行=10cm<sup>2</sup>



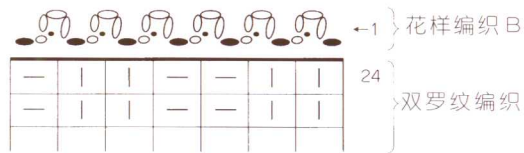
### 身片·袖口



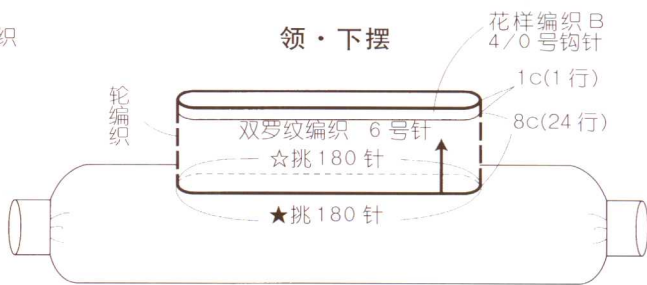
### 花样编织 A



### 花样编织 B



### 领·下摆



NO.5

坎肩方便又实用，适合温差大的天气穿。经纬疏朗，也因此而轻盈绵软，更容易搭配衣服，无论在室内或室外穿着都比较合适。



10



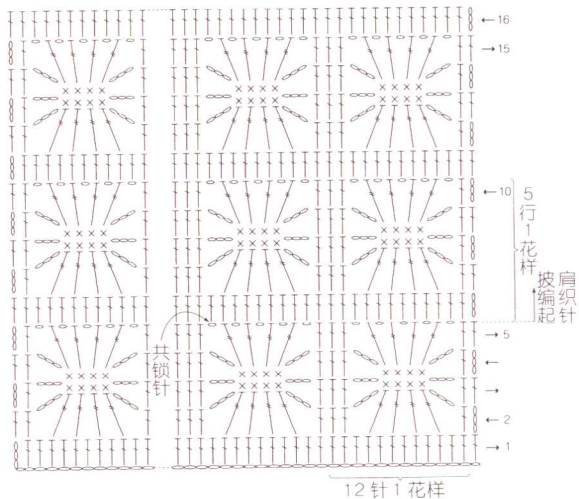


## NO. 6

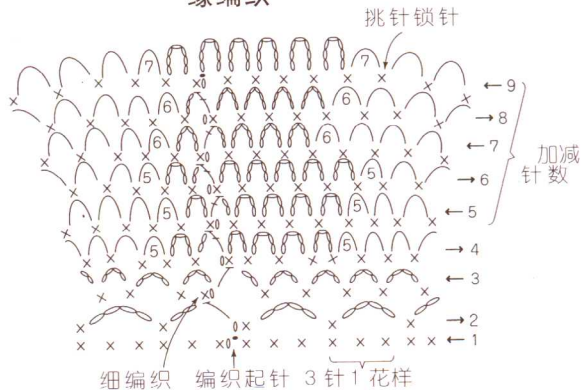
单纯清爽的绿色与繁复的裙子对比却相得益彰，举手投足之间有着江南女子的风韵，春天的活力盎然蓬勃。

材 料: 中细棉纺线 160g  
 工 具: 4/0号钩针  
 成品尺寸: 身长=47cm、袖长=52.5cm  
 编织密度: 花样编织 30针×14行=10cm<sup>2</sup>

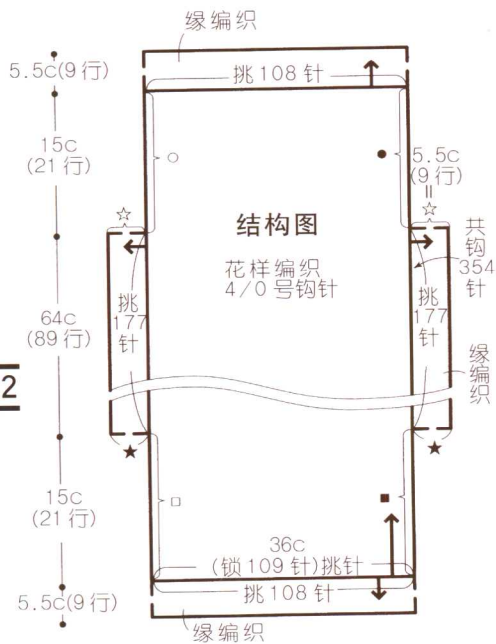
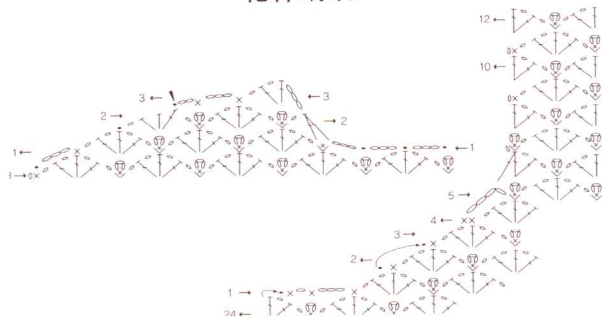
花样编织



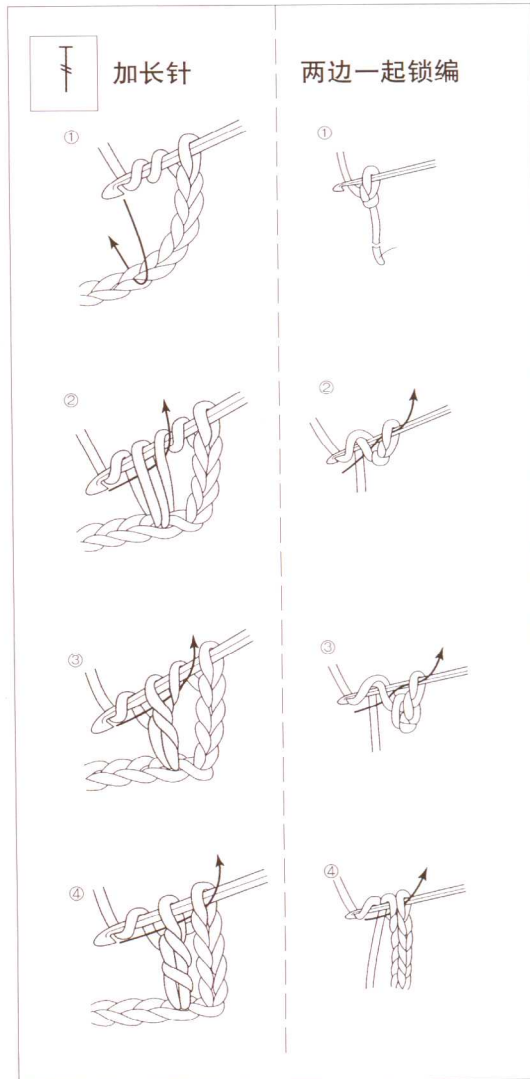
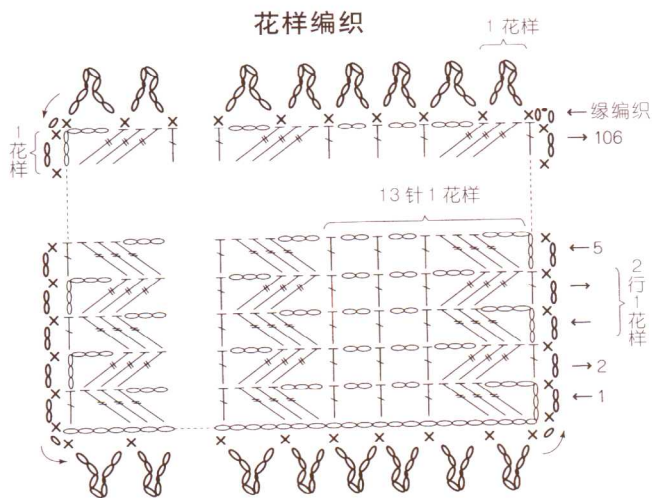
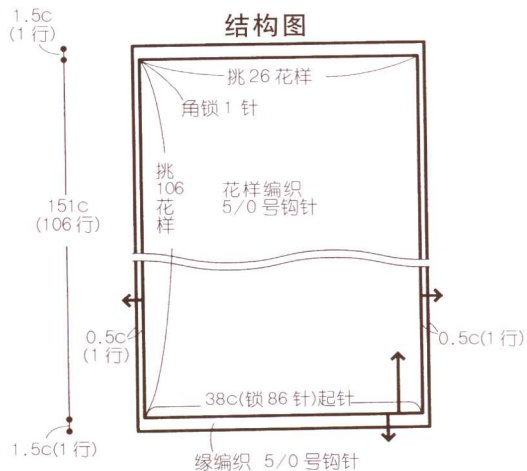
缘编织



花样编织



材 料: 中粗棉纺线 160g  
 工 具: 5/0号钩针  
 成品尺寸: 长=154cm、宽=39cm  
 编织密度: 22.5针×7行=10cm<sup>2</sup>





NO.7

A

这两款披肩各种穿着都好搭配，让您整体魅力提升，充分展现出年轻都市女性简约却又不失优雅的魅力。自己动手，去悉心编织那份动人的斑斓披肩梦吧！

14



B