

新闻晨报
SHANGHAI MORNING POST

新闻晨报 赢家理财系列丛书
识庄 跟庄 逃顶 抄底尽在掌握之中

◎严黎丽 主编

风雨 看 盘



股票操盘解秘

◎ 风雨 著

捕捉短线买卖最佳点

破解股市操盘真技巧

上海远东出版社



中国书画函授大学肇庆分校
肇庆分校建校二十周年纪念册

1993.10.15

风雨



中国书画函授大学肇庆分校

建校二十周年纪念册

肇庆分校建校二十周年纪念册


肇庆分校建校二十周年纪念册

风雨看盘

股票操盘揭秘



◎ 风雨 著

 上海遠東出版社

图书在版编目(CIP)数据

风雨看盘：股票操盘揭秘/风雨著. —上海：上海远东出版社，2007

ISBN 978 - 7 - 80706 - 544 - 9

I. 风… II. 风… III. 股票—证券交易—基本知识
IV. F830.91

中国版本图书馆 CIP 数据核字(2007)第 132643 号

策 划：孙德华
责任编辑：郑西海
封面设计：李 廉
版式设计：李如琬
责任制作：晏恒全

风雨看盘 股票操盘揭秘

著者：风 雨

出版：上海世纪出版股份有限公司远东出版社

地址：中国上海市仙霞路 357 号

邮编：200336

网址：www.ydbook.com

发行：新华书店上海发行所 上海远东出版社

制版：南京前锦排版服务有限公司

印刷：上海长阳印刷厂

装订：上海长阳印刷厂

版次：2007 年 9 月第 1 版

印次：2007 年 9 月第 1 次印刷

开本：710×1000 1/16

字数：184 千字

印张：12

印数：1—8000

ISBN 978 - 7 - 80706 - 544 - 9/F · 302

定价：28.00 元

版权所有 盗版必究(举报电话：62347733)

如发生质量问题，读者可向工厂调换。

零售、邮购电话：021-62347733-8555

新闻晨报·赢家理财系列丛书

风雨看盘

主 编：严黎丽

本丛书编委会

毛用雄 黄 琼 杨伟中

马笑虹 张国伟 李 明

严黎丽



绪言 1：

学一点操盘之道

漫长的数年熊市过后，中国证券市场迎来了勃勃生机的大牛市，但在纷繁复杂的新格局下，原来传统的看盘和操盘技术还有用吗？有人说，在大牛市里炒股，只要买了股票不动就能赚大钱。如果炒股真的如此简单，为什么在大牛市里还有人跑不赢大盘甚至会输钱？

本书告诉你，牛市里，捂住牛股只是方法之一，更多时候，只有掌握如何做好波段操作、如何寻找强势股、如何识别即将启动的“黑马”、如何发现市场主力设下的圈套和陷阱、如何及时纠错和解套等股市实战技巧，才能助你成功避险并赢得更多。

本书文章成稿于 2003 至 2007 年，这期间，股市经历了漫漫熊市，也迎来了一轮气吞山河的大牛市。市场的熊牛转换，波谲云诡，为股市中人的实践提供了复杂的环境，特别是在熊市中，操作难度很大。正是基于此，本书提供的案例，可能对初入市的新股民更有指导意义。因为牛市不可能一直持续下去，即使在牛市中，也有震荡有波折，那种只要买进股票就能赚钱的好日子总有过去的时候，所以，在牛市里学一点操盘之道，可能更有未雨绸缪的功效。

本书是笔者集多年操盘实践之秘诀，将操盘过程中的点点滴滴，化为每一个具体的案例，对多种实战要素进行全方位拆分，以破解 K 线，使读者真正能在短时间内获得开启股市成功之门的一把智慧钥匙。

风 雨

2007 年 8 月



绪言 2：

波段之美

股市牛了！从2005年6月10日，大盘跌破千点大关下探998点以来，沪深股市走势如同一条漂亮的彩链，舒展而昂扬地飞向蓝天，没有人知道它最终能飞多高。仅仅两年多时间，上证指数已经跃上了5000点大关，整整上扬了4000多点，涨了四倍。前所未有的涨幅，前所未有的牛气。

股市神了！赚钱效应明显。2007年1月，如果你5元多买进开开股份，后来有幸被关进“牛棚”。三个月后，开开复牌最高竟摸高30元！三个月，赚五倍！想想，能关进这样的“牛棚”，不是人生的一大美事吗？如果你在2007年4月初买入大众交通，呵呵，只要能捂两个星期，你的资金就能翻个倍。这样的股票太多了，简直遍地黄金，俯拾皆是。

股市火了！几乎家家户户都有人炒股，医院、学校、办公楼，到处能听到人们激烈地交谈，或看到有人悄悄地操作。沪深股市开户数从2006年初的每天2000~3000户，到2007年高峰时每天有20多万户！交易量也在不断放大，2006年初，每天的成交量不过200多亿元，到2007年，1000多亿元、2000多亿元、3000多亿元，甚至4000多亿元！似乎全世界的钱都在源源不断地涌向沪深股市。以至于到银行划钱的人要排成长队，以至于买卖股票的人经常遭遇堵单。

股市神奇无比，魅力无限！

但是，我们千万不要忘记沪深股市从2001年6月到2005年6月的跌跌不休，不要忘记上证指数从2245点跌到998点的惨痛，不要忘记深度套牢、资产缩水的教训。即使在牛市中，保持一份清醒、保持一份理智，也是必要的。因为，即使是牛市，也有公司丑闻、传言误导和庄家陷阱，更有跑输大盘甚至阶



段性亏损的股民。如何清醒认识市场,理智分辨上市公司优劣,在大牛市中捕捉短线买卖最佳点,这对投资者是一种考验。

学习,是股市生存并获胜的有力武器。尽管,之前的行情我们或许凭运气和勇气也能赚到钱,但当大盘已经站上 4600 点时,我们还是应该让自己的头脑在炙热的炒股风潮中冷静下来,因为,市场的风险正在累积。股市不会永远上涨,股价分化的风险正在临近,如何避免接最后一棒,如何保卫自己的胜利成果? 我们需要学习。

很高兴能为大家编辑出版《风雨看盘》,相信此书能给正在进行或准备进行股海冲浪的人们带来好运。

风雨先生于上个世纪 80 年代沪深股市草创阶段涉足股市,已经有了近 20 年的炒股经历。近 20 年来,伴随我国股市的发展,风雨先生走过了坎坎坷坷、跌宕起伏的艰辛历程,经历过短线暴利的狂喜,经历过壮士断腕的悲壮,终于能够在今天的股市博弈中赢得自由,进退自如,面对喧嚣的市场,他如今已能处惊不乱,以平常心泰然处之。

风雨先生擅长领悟政策导向。事实上,他没有预测 998 点历史大底的先知之明,但他从 2005 年 5 月股改启动之初就敏锐地指出,“股改对股市是最大的利好”,当市场还处于一片阴霾之际,很多人对股改还抱有怀疑态度争论不休时,他已经透过现象看本质,看到了全流通时代带来的曙光和机遇。于是,那一年,在《新闻晨报》的风雨专栏——“操盘工作室”中,他就开始鼓动股民参与“股改寻宝”游戏。那时,选择有股改预案的上市公司股票买入,参与股改,一般每只股票都会有 30% 的“股改红包”。

在实战中,风雨先生更侧重于“做波段”。他认为,股价的涨涨跌跌,犹如波浪,一波一波,后浪推前浪,有高潮也有低谷,只有把握好买进和卖出的时机,才能让自己的资产有效规避风险,并能更有效地快速增值。他谓之“波段之美”。或许,不少人在 2006~2007 年的大牛市中,体验到长线投资、死捂股票的乐趣,但他不。他认为,当短线指标走坏时,为了避免风险,必须择机而退。一方面,“曲线永远比直线长”;另一方面,当市场经历一轮调整后,下一个热点是什么,这是我们事先无法把握的,因为市场调整的结果往往会导致热点的转换,因此,他不赞成死捂股票,哪怕是绩优股。



回过头来看，风雨先生也会因此丢失了一些大牛股，但他并不后悔，他依然根据自己的判断，严格遵守操作纪律，踩着市场的节奏，一波一波向前走。他的资金很多时段在不断滚动。在2006~2007年的大牛市中，这种做波段的方法，其优势或许并不突出，但在风云突变的震荡市中，无疑，风雨先生更能抵御风险，更能踩准市场热点节奏。也因此，这本书对于在2006至2007年入市的新股民来说，更有现实的和久远的意义。

与不少“民间股神”的神秘莫测、故作高深不同，风雨先生之所以在广大上海股民中有着很高的知名度，不是由于他的“事后诸葛亮”，也不是因为他的“马后炮”，而是他每天与我们广大中小投资者同行。从1999年开始，风雨先生就在《新闻晨报》上开设个人投资专栏，点评每天的政策风向，市场动态，见微知著，捕捉市场变幻的蛛丝马迹，捕捉黑马即将腾越而起的刹那。长期以来与股民的风雨同舟，使风雨先生赢得了广大股民朋友的信任和喜爱；同时，风雨的“操盘工作室”也成为《新闻晨报》最有影响力的个人专栏。

当然，市场在发展变化中，风雨的操盘经验在新的市场环境中，也需要经受考验并不断完善之。衷心希望广大股民朋友，在阅读此书的同时，结合你们的实战经验，将你们的心得与我们交流，同时，也欢迎你们成为《新闻晨报》的忠实读者，因为，在变化发展的市场中，《新闻晨报》永远与您风雨同舟。

《新闻晨报》投资理财新闻部主任

严黎丽



目 录

| | |
|------------------------------------|----|
| 第一章 政策决定方向——基本面是决定做多还是做空的基石 | |
| 1.1 散户为何不青睐基本面分析 | 4 |
| 1.2 基本面与技术面分析的异同 | 5 |
| 1.3 关注大势和小势 | 6 |
| 1.4 追涨杀跌与基本面选股 | 9 |
| 1.5 学一点财务知识 | 11 |
| 第二章 技术是获胜之手段——各种指标的识别和使用 | |
| 2.1 技术为基本面服务 | 18 |
| 2.2 K线的妙用 | 19 |
| 2.3 十字星形态 | 20 |
| 2.4 MACD是一个中线指标 | 22 |
| 2.5 MACD易中途变卦 | 23 |
| 2.6 MACD诱多与诱空 | 25 |
| 2.7 红绿MACD的操作差异 | 26 |
| 2.8 RSI适合脉冲行情 | 28 |
| 2.9 RSI的反向运动 | 29 |
| 2.10 RSI也有误导信号 | 30 |
| 2.11 OBV的买卖信号 | 31 |
| 2.12 OBV量能的不同要求 | 33 |
| 2.13 OBV急升预示风险积聚 | 34 |
| 2.14 OBV与M头和W底 | 35 |



| | | |
|------|---------------|----|
| 2.15 | DMI 的重要性 | 37 |
| 2.16 | 勾头的+DI 劲道足 | 38 |
| 2.17 | ADX 的作用 | 39 |
| 2.18 | ADX 调头是转折 | 41 |
| 2.19 | AR 是市场的温度计 | 42 |
| 2.20 | AR 也是一味清醒剂 | 44 |
| 2.21 | BR 要与 AR 一起使用 | 45 |
| 2.22 | “傻子”指标 SAR | 46 |
| 2.23 | 要注意 SAR 平缓式转换 | 48 |
| 2.24 | 心理线的趋向作用 | 49 |
| 2.25 | PSY 的障眼法 | 50 |
| 2.26 | 威廉指标是短线客手中的罗盘 | 52 |
| 2.27 | 威廉指标的多次触顶 | 53 |
| 2.28 | 移动平均线的独立性 | 54 |
| 2.29 | 移动平均线也有陷阱 | 55 |
| 2.30 | 乖离率是股价平衡器 | 57 |
| 2.31 | 乖离率的正负数值参考 | 58 |
| 2.32 | 乖离能够预示非理性 | 59 |
| 2.33 | 金叉与死叉 | 60 |
| 2.34 | 八大法则中的买入理由 | 61 |
| 2.35 | 八大法则中的卖出理由 | 63 |
| 2.36 | 八大法则的漏洞 | 64 |
| 2.37 | 钝化的含义 | 65 |
| 2.38 | 钝化的异化 | 67 |
| 2.39 | 移动平均线的趋势性 | 68 |
| 2.40 | 移动平均线的固定参数 | 70 |
| 2.41 | 移动平均线的大局观 | 71 |
| 2.42 | 综合考察 KDJ | 72 |
| 2.43 | KDJ 的反向作用 | 74 |



| | | |
|------|-------------------|----|
| 2.44 | KD 的共振性和活跃性 | 75 |
| 2.45 | KD 钝化中的波纹线 | 76 |
| 2.46 | KD 的骗线 | 77 |
| 2.47 | 分时 K 线的超卖值 | 79 |
| 2.48 | 麻团线与纠错 | 80 |

第三章 活学活用——技术在实战中的具体把握

| | | |
|------|---------------------|-----|
| 3.1 | 如何抢反弹 | 86 |
| 3.2 | 三角形的风险与机遇 | 87 |
| 3.3 | 如何判断杀尾盘 | 88 |
| 3.4 | 尾盘拉高防减磅 | 89 |
| 3.5 | 另一种拉尾盘出货 | 91 |
| 3.6 | 刚上市新股的买与卖 | 92 |
| 3.7 | 买进有启动线的股票 | 94 |
| 3.8 | 底背离中的战机 | 95 |
| 3.9 | 波浪理论的重要性 | 96 |
| 3.10 | 波峰压力与谷底支撑 | 98 |
| 3.11 | 颈线的意义 | 99 |
| 3.12 | 颈线中的欺骗性 | 100 |
| 3.13 | 波段操作中的止盈和止损 | 102 |
| 3.14 | 平行宽底的几种特例 | 103 |
| 3.15 | 波段操作中的市盈率 | 104 |
| 3.16 | 如何捕捉短线黑马 | 105 |
| 3.17 | 上升趋势中的 30 日均线 | 109 |
| 3.18 | 黄金分割线的支撑与压力 | 110 |
| 3.19 | 黄金分割线中的量度升跌幅 | 112 |
| 3.20 | 头部形态的确认 | 113 |
| 3.21 | 波段操作中的放量 | 114 |
| 3.22 | 谨慎对待高位放量收阳 | 115 |



| | | |
|------|----------------------|-----|
| 3.23 | 巨量背后的调整 | 117 |
| 3.24 | 主力动摇与单边下跌 | 119 |
| 3.25 | 箱体震荡的多种情况 | 120 |
| 3.26 | 箱体震荡的另一种情况 | 122 |
| 3.27 | 什么股票会突然拉升 | 123 |
| 3.28 | 突然冲破 30 日均线的放量 | 124 |
| 3.29 | 弱市中的量价关系 | 126 |
| 3.30 | 甩不掉尾巴的拉升 | 127 |
| 3.31 | 顶部常常不是一日构成的 | 128 |
| 3.32 | 短线资金的几种情况 | 130 |
| 3.33 | 高抛低吸与低吸高抛 | 132 |
| 3.34 | ST 股票的买与卖 | 133 |
| 3.35 | 对倒中不能轻易跟盘 | 135 |
| 3.36 | 休整期的股票不宜捂 | 136 |
| 3.37 | 弱市中的中短期均线粘连 | 138 |
| 3.38 | 欲跌还休中的钝刀割肉 | 139 |
| 3.39 | 顶部或底部特征 | 141 |
| 3.40 | 不要预先设定盈利目标 | 142 |
| 3.41 | 从成交量中发现买点 | 143 |
| 3.42 | 要随时改变自己的观点 | 145 |
| 3.43 | 龙头股与风险积聚 | 146 |
| 3.44 | 年底前的急跌是建仓良机 | 148 |
| 3.45 | 强势股的博取 | 149 |
| 3.46 | 旗形整理中的机会 | 151 |
| 3.47 | 顺势而为中的主动性 | 152 |

第四章 技术不是万能的——具体运用时一定要讲辩证法

| | | |
|-----|-----------------|-----|
| 4.1 | 技术分析的局限性 | 158 |
| 4.2 | 炒股要学会把握节奏 | 159 |




4.3 不要迷信技术分析 160

第五章 短中线值得继续关注的十大热点及个股

5.1 五次牛市成因各不相同 166

5.2 新寻宝游戏十大视角 167

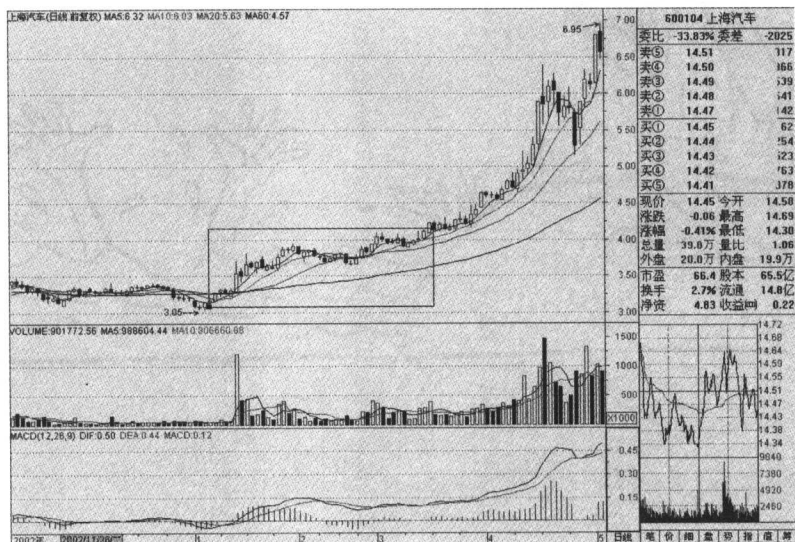
不了解水性 别轻易下水




第一章

政策决定方向

基本面是决定做多还是做空的基石





做股票不研究、不了解基本面是一个大忌。在尚不成熟的中国证券市场中，由于非市场因素常常会影响股市的发展和走向，如果不了解基本面，就好比盲人摸象，只触摸一点不及其余，到头来，在一个高风险投资场所中走过一遭的你，或许会赢得莫名其妙，但最终会输得一败涂地。