

Easy-to-Learn
English
Pronunciation

自学 英语国际音标

伍纯德◎编著

[ˈmju:zɪk]
[vauəl] [jə:, jɪə]
[ˈkɒnsənənt] [breθ]
[ɪn] [ɪgˈzækt]
[ɪmˈplɔɪə]
[θauznd]

初级·自学与课堂辅导

附 CD 一张

上海科学技术出版社

Easy-to-Learn
English
Pronunciation



自学

英语国际音标

伍纯德 编著

上海科学技术出版社

图书在版编目(CIP)数据

自学英语国际音标/伍纯德编著. —上海:上海科学技术出版社, 2007. 6

ISBN 978—7—5323—8910—0

I. 自... II. 伍... III. 英语—国际音标—自学参考资料
IV. H311

中国版本图书馆 CIP 数据核字(2007)第 053801 号

上海世纪出版股份有限公司 出版、发行
上海科学技术出版社

(上海钦州南路 71 号 邮政编码 200235)

新华书店上海发行所经销

苏州望电印刷有限公司印刷

开本 850×1168 1/32 印张 3.75

字数: 72 千字

2007 年 6 月第 1 版 2007 年 6 月第 1 次印刷

定价: 16.80 元

本书如有缺页、错装或坏损等严重质量问题,
请向工厂联系调换

出版说明



国际音标是学习英语的重要基础，英语学习者要拥有正确的发音、流畅的语调和敏锐的口语语感，就不能不掌握扎实的音标基本功。《自学英语国际音标》正是一本专门帮助英语学习者迅速掌握英语标准发音和正确语调的自学教材，也是供课堂辅修的最佳读本。

国际音标是世界各国现在通用的语音符号，一个符号只代表一个音素，且大多数都与英文字母写法相同。本书根据国际音标的特点，从大量发音示范到进一步的练习巩固，帮助读者逐步以记音标，掌握英语中各个元音和辅音字母的发音。在语音知识部分，详解舌齿口腔的发音原理和功能，针对各个音标发音时的口腔形状，绘出细致示意图，对读者自学特别具有指导意义，可供读者模仿效法。本书紧密联系英语应用实际，从学习者出发，附上大量例字例句，同时，读者在学习过程中可能遇到的疑难疑惑等注意事项，也一一列出，如近似音、重音连读、发音的例外变化等，使读者顺利达到融会贯通的效果。

《自学英语国际音标》图文并茂，编排科学系统，同时配有CD，简单易学，读者可以在短时间内轻松掌握英语国际音标的发音方法和技巧，让标准流利的英语变得很容易！

目 录




出版说明

第一部分 绪论




Part 1 Introduction 7

第二部分 发音示范

Part 2 Examples for Pronunciation 11

-  01 • 1. 国际音标 (International Phonetic Symbols) 11
-  02 • 2. 英语元音 (The English Vowels) 12
-  03 • 3. 英语辅音 (The English Consonants) 14
-  04 • 4. 近似音发音比较 (Groups in Comparison) 16

练 习 (Exercise) 21

-  05 • 元音 (Vowels) 21
-  06 • 双元音 (Diphthong) 30
-  07 • 半元音 (Semi-Vowels) 36

第三部分 语音知识

Part 3 Essentials of Phonetics	38
A. 语音基础知识 (Basic Phonetics)	38
1. 发音器官 (Organs of Speech)	38
2. 英语语音的分类 (The Classification of Speech Sounds)	40
3. 元音音素发音图解 (The Illustrations of English Vowels)	46
4. 元音的字母组合 (Some Rules for the Vowels)	64
5. 辅音音素发音图解 (The Illustrations of English Consonants)	73
6. 音节、拼音与重音 (Syllables, Pronouncing and Stress)	91
7. 英语读音规则 (Rules of Digraph)	94
8. 读音的变化 (The Variation of Sounds)	106
9. 句子的读音 (Intonation and Word Stress)	116
B. 国际音标和韦氏音标对照表 (The International Phonetic Symbols and Webster Phonetic Symbols) ...	119

第一部分 • 绪论

PART 1 • Introduction

我们学英语，首先遭遇到的困难，便是“读音”问题。一种与本国语言截然不同的东西，如学之不得其法，必然会感到困恼，甚或错误百出。虽然有人认为学语言可以通过摹仿，耳濡目染，日积月累，自会进步，而事实上能有机会经常接触英语的人并不多。幸而许多语言学家们已替我们科学地研究了英语发音，分析了每一个发音音素，说明了原理和拼音的方法，系统地用划一的音标来标出读音，并总结出读音规则，替我们铺平了学习英语读音的大道。假如我们用心钻研，掌握了这些音标读音之后，任何一个英文单词都可以借助音标，将其发音读出来。

以下扼要地分几方面谈谈英语发音的大概情况：

(一) 字母

我们学语言的时候，是有两种表现形式的：语音形式和书写形式。说话时靠语音，书写时便要靠字母（文字）了。英文共有二十六个字母，它们各有不同的读音，从语音学来看，一般是在字母的原音（纯粹音）后面或前面加一个元音而成。因此它们的读音可以用音标表示如下：

A [ei]	B [bi:]	C [si:]	D [di:]
E [i:]	F [ef]	G [dʒi:]	H [eitʃ]
I [ai]	J [dʒei]	K [kei]	L [el]
M [em]	N [en]	O [ou]	P [pi:]
Q [kju:]	R [ɑ:]	S [es]	T [ti:]
U [ju:]	V [vi:]	W [ˈdʌblju:]	X [eks]
Y [wai]	Z [zed]		

英文字母根据不同的作用，可分三类：

(1) 元音字母：用作元音，下列五个字母是元音字母：a, e, i, o, u。

元音字母是构成英文每个单词(即字，以后称词)的基本元素。无论哪一个单词，最少要包含有一个元音字母，否则不能成为词，但其中有三个元音可以单独成词，即：a(一)，I(我)，O(啊)。

(2) 辅音字母：用作辅音，下列十九个字母是辅音字母：
b, c, d, f, g, h, j, k, l, m, n, p, q, r, s, t, v, x, z。

(3) 半元音字母：英语字母中“w”，“y”，既可用作辅音，又可用作元音。用在音节之后者为元音，如“now”(现在)，“boy”(男孩)中的“w”，“y”作元音，用在音节之前者，如“wife”(妻)，“year”(年)中的“w”，“y”，则用作辅音。

(二) 音素

从词的语音形式看，词是由音素构成的。音素是词的语音

形式的最小单位。如英语的“book”是由〔b〕，〔u〕，〔k〕三个音素构成。英语共有四十六个音素(另外有些不常用的，本书从略)，元音音素二十二个和辅音音素二十四个。

(三) 音标

英语的每个字母在词里面的读音各不相同，各有各的读法。同一字母不仅在不同的词里读音不同，有时甚至在同一个词里，读音也不相同。标明字母在词里面的读音的符号叫作音标。每个音标代表一个音素。如上述的〔b〕，〔u〕，〔k〕既是三个音素，也是三个音标。因此我们查阅字典的时候，每本字典都用音标注明词的读法。如我们熟读了这种音标的发音，便自然能够凭它们的标示而读出任何一个词了。

(四) 韦氏音标和国际音标

各种字典都有他们的注音方法，如牛津字典有牛津音标，一些旧版字典大多采用韦氏音标。所谓韦氏音标，是指美国人 Webster 所编的“韦氏大字典”中所用的音标，许多人用惯了，以为它们可以在字母上面注音，比较简便，如 get (gĕt)。但事实上，它复杂累赘，一个音素有时用几个符号来代表，极不科学，而且绝对不可能完全在字母上面把音“标”出来。近年来出版的书籍、字典，已很少采用这种音标，都是用国际音标注音的了。在这本书里也是以国际音标作为基础的，附列的韦氏音标只列出作为参考罢了。国际音标所以受到人们重视，是和它具有下列几大优点分不开的。

第一，国际音标是由国际音标协会 (International Phonetic Association) 所公布用来记录音素的语音符号，已经受到各国的语音学家和教育家的公认，并且被应用到各种有关语音的研究工作中去。因此，如果我们掌握了它，不只对学习英语有所帮助，对学任何外国语都非常方便。譬如法语和德语，也是从这个基础上增删一些合适的音标而已。就是中国的方言，也可用它来记音的。

第二，一个符号只代表一个音素，绝无混淆之弊。

第三，与英文字母写法不同者仅十二个，其余大多是拉丁字母的小写印刷体，有些则利用合体字母，如“æ”，或倒排字母如“ǝ”等，懂得欧洲文字的人都容易辨认；初学的人，只要用心一下，也是不难记忆的。

(五) 怎样才能学好国际音标？

首先，对每个音标的发音，一定要掌握得准确，不能含糊混乱。读者要好好利用本书的第二部分：“发音示范”，反覆细听各个音标及其例字的发音，再跟着念。

其次，要注音口形和舌头的位置。有些音始终无法发得准确，问题多出在这里。本书的第三部分，分别对各个音标发音时的口腔形状，绘出示意图，对自学发音的读者，特别有指导意义，可供摹仿效法。

再次，要多作练习。认真作好本书中各个练习，对于认记音标是很有帮助的。

第二部分 • 发音示范

PART 2 • Examples for Pronunciation



1. 国际音标

(International Phonetic Symbols)

i: i e æ ɑ: ɔ ɔ: u u:

ʌ ə: ə ei ai au ɔi ou iə

ɛə uə aiə auə

p b t d k g m n ŋ

l f v θ ð s z ʃ ʒ

r h w j tʃ dʒ



2. 英语元音 (The English Vowels)

(每字读两次)

[i:]	bee [bi:] tree [tri:]	feel [fi:l] team [ti:m]
[i]	sit [sit] till [til]	pig [pig] nib [nib]
[e]	set [set] shed [ʃed]	get [get] very [ˈveri]
[æ]	can [kæn] dad [dæd]	pad [pæd] lad [læd]
[ɑ:]	part [pɑ:t] cart [kɑ:t]	barn [bɑ:n] jar [dʒɑ:]
[ɒ]	box [bɒks] from [frɒm]	stop [stɒp] soft [sɒft]
[ɔ:]	or [ɔ:] corn [kɔ:n]	sport [spɔ:t] story [ˈstɔ:ri]
[ʊ]	hook [huk] put [put]	could [kud] nook [nuk]
[u:]	do [du:] blue [blu:]	too [tu:] school [sku:l]

[ʌ]	much [mʌtʃ] some [sʌm]	fun [fʌn] hut [hʌt]
[ə:]	burn [bɜ:n] worth [wɜ:θ]	third [θɜ:d] herb [hɜ:b]
[ə]	leader [ˈli:də] a pen [əˈpen]	Saturday [ˈsætədi] centre [ˈsentə]
[ei]	day [deɪ] baby [ˈbeɪbi]	pain [peɪn] fame [feɪm]
[aɪ]	wide [waɪd] my [maɪ]	fine [faɪn] style [stɑɪl]
[aʊ]	cloud [klaʊd] vow [vaʊ]	mount [maʊnt] shower [ˈʃaʊə]
[ɔɪ]	coil [kɔɪl] hoist [hɔɪst]	choice [tʃɔɪs] destroy [dɪsˈtrɔɪ]
[ou]	broke [brəʊk] quote [kwəʊt]	close [klaʊz] noble [ˈnəʊbl]
[iə]	near [niə] ear [iə]	clear [kliə] serious [ˈsɪəriəs]
[ɛə]	chair [tʃɛə] scarce [skɛəs]	spare [spɛə] various [ˈvɛəriəs]
[uə]	your [jʊə] boor [buə]	cure [kjʊə] gourd [ɡʊəd]

[aiə]	fire [ˈfaɪə] lion [ˈlaɪən]	hire [ˈhaɪə] riot [ˈraɪət]
[auə]	our [ˈaʊə] sour [ˈsaʊə]	towel [ˈtauəl] vowel [ˈvaʊəl]



3. 英语辅音 (The English Consonants)

[p]	pit [pɪt] peep [pi:p]	prepare [priˈpeə] plot [plɒt]
[b]	tab [tæb] bold [bəʊld]	nib [nɪb] bark [bɑ:k]
[t]	tug [tʌg] sit [sɪt]	twice [twɑɪs] neat [ni:t]
[d]	deed [di:d] middle [ˈmɪdl]	hard [hɑ:d] led [led]
[k]	keep [ki:p] peck [pek]	carve [kɑ:v] picnic [pɪknɪk]
[g]	geese [gi:s] bag [bæg]	gate [geɪt] tug [tʌg]
[m]	meal [mi:l] name [neɪm]	march [mɑ:tʃ] time [taɪm]

{n}	need {ni:d} nine {nain}	count {kaunt} pin {pin}
{ŋ}	sing {siŋ} length {leŋθ}	ink {iŋk} angle {`æŋgl}
{l}	law {lɔ:} little {`litl}	love {lʌv} vessel {`vesl}
{f}	farm {fɑ:m} half {hɑ:f}	fence {fens} cough {kɔ:f}
{v}	veal {vi:l} active {`æktiv}	govern {`gʌvən} twelve {twelv}
{θ}	thief {θi:f} thought {θɔ:t}	theft {θeft} thrill {θril}
{ð}	these {ði:z} further {`fə:ðə}	though {ðou} soothe {su:ð}
{s}	sea {si:} place {pleis}	sin {sin} cups {kʌps}
{z}	zebra {`zi:brə} lazy {`leizi}	zest {zest} truths {truθz}
{ʃ}	ship {ʃip} bush {buʃ}	shy {ʃai} ash {æʃ}
{ʒ}	treasure {`treʒə} prestige {pres`ti:ʒ}	measure {`meʒə} occasion {ə`keiʒən}

[r]	reed [ri:d] roar [rɔ:]	write [raɪt] rather [ˈrɑ:ðə]
[h]	houses [ˈhaʊzɪz] hurry [ˈhʌri]	hail [heɪl] heap [hi:p]
[w]	win [wɪn] away [əˈweɪ]	we [wi:] twelve [twelv]
[j]	you [ju:] million [ˈmɪljən]	young [jʌŋ] India (ˈɪndjə)
[tʃ]	China [ˈtʃaɪnə] couch [kaʊtʃ]	chap [tʃæp] bench [bentʃ]
[dʒ]	gin [dʒɪn] large [lɑ:dʒ]	jeer [dʒiə] page [peɪdʒ]



4. 近似音发音比较

(Groups in Comparison)

A. 英语元音近似音发音比较

(English Vowels in Groups for Comparison)

1.	[ɪ] fill [fɪl] ship [ʃɪp]	[i:] feel [fi:l] sheep [ʃi:p]
----	---------------------------------	-------------------------------------