


台球技法入门

齐磊 编



兵器工业出版社

台球技法入门

齐磊 编

兵器工业出版社

内 容 单 介

本书系统介绍了台球的技法，规则及各种技战术及有关台球的术语及比赛规则。为初学者入门指导。

台球技法人门

齐磊编

责任编辑 张健刚

兵器工业出版社出版(北京海淀区车道沟10号)

兵器工业出版社发行 各地新华书店经销

妙峰山印刷厂印刷

开本：787×1092毫米1/64 印张3.625字数：80千字

1989年3月第一版 1989年3月第一次印刷

印数：1—30,000册 定价：1.80元

ISBN7—80038—072—6/G·12

0010 以下部分撞球扩大以后的角度(角度打法)。

接连球：当两个目标球互相贴在一起时，从任何角度击往第一目标球而可使第二目标球也入袋。

打空：保持继打另外一个球，但其又不可在成功的情况下使白球落在安全位置，使对手难于击球。

司诺克：使白球由于受其他色球的阻挡而，无法击向目标球。

点球：放置于尾点，中点，或头点的球用以符合游戏规则所需。

点击：比赛者碰击那些已置于点的球。

重置：根据游戏规则将球重新放置在球台上。

V形架式：必须提高架式可避过障碍球的架式。

目 录

一、“司诺克”的起源和玩法	1
二、台球的基本知识解析	9
(一) 台球比赛种类	9
(二) 用具的选择	20
(三) 比赛规则	25
(四) 用语分析	34
三、母球的撞击技法	40
(一) 何谓“撞击点”	40
(二) 厚度与瞄准技法	71
(三) 姿势和持杆方式	73
(四) 架桥技巧	85
(五) 抽打技巧	91
(六) 击出的刹间	93
(七) 多变的击球姿势	95
四、初学者的基本功训练法	100
五、取球实例活用法	129
六、台球撞击的技巧	144

七、落袋游戏	188
八、各式台球的比赛规则	198
(一) 司诺克规则	198
(二) 乐袋球规则	200
(三) 耐硬球规则	204
(四) 14—1规则	205
(五) 四个球规则	209
(六) 三个球规则	211
(七) 禁区规则	212
(八) 三颗星规则	213
九、台球常用术语译析	218

一、“司诺克”的起源和玩法

世界上台球游戏的种类有很多种，主要分为球台面上有球袋的和球台面上没有球袋的两种；在这里除了盛行球台面上有球袋的司诺克外，还流行有后者球台上只有三颗球的开仑；有球袋的撞球游戏不仅只有司诺克撞球一种，另外还有很多种；没有球袋的撞球游戏也有很多种；如红球、颗星开仑、三颗星撞球、四颗球开仑等等。

早期世界台球赛所举行的比赛是英式台球，它不但需要前者球台面上有球袋的台球技术，而且需要后者球台上没有球袋的台球技术；它的球台和司诺克台球的球台一样，有六个球袋，但是球台面上只有三颗球；其中两颗是白球，各为双方母球，另外一颗是红色球；比赛的吃分方法是这样：打击母球出去，连续触碰到另外两颗球，得2分；用母

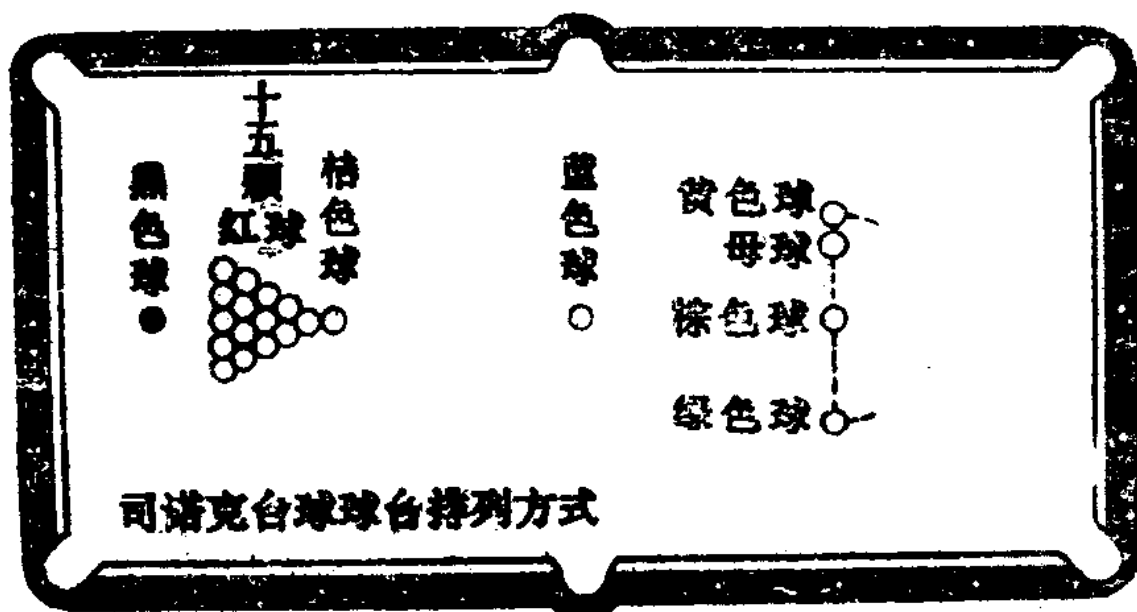
球将红球碰入球袋，得3分；用母球将对方母球碰入球袋，得2分；以母球打击红球，碰撞后，母球落入球袋，得3分；母球碰撞对方母球后，自己母球落入球袋，得2分。因此，它不但需要打击目标球射入球袋的准度，且需要熟谙控制母球球路的技术。

司诺克台球游戏共有红色球十五颗，其它颜色球六颗及白色母球一颗；它使用的球台在球台面上共有六个球袋子，分别在球台上的四个角落及球台面两个长边的中点上。

红色球通常称为红球；六颗的其它颜色球，通常称作色球或者分数球；白色母球通常称作白球或母球。以母球射打红球，每打一个红球进入球袋，得1分，同时打入两个红球进袋，得2分，三个则3分，以此类推。六个不同颜色的分数球为：黄色球、绿色球、棕色球、蓝色球、桔色球及黑色球；母球碰撞黄色球进入球袋，得2分，碰撞绿色

球进入球袋，得 3 分，棕色球得 4 分，蓝色球得 5 分，桔色球得 6 分，黑色球得 7 分。

司诺克台球游戏开始时，每一颗球的排列位置如下图所示，十五颗红球聚集在一



起，组成一个三角形，最高分的黑色球放在这个三角形的后面。图一中有一个虚线画的半圆“D”字型区域，游戏开始时，母球可以放在“D”字型区域内的任何一点开球打击三角形的红球。“D”字型区域是母球的开球位置，开球时不可以把母球随意放在“D”字型区域外开球。

司诺克台球的玩法是先打击红球进入球袋，再打击其它颜色的分数球进入球袋；游戏开始的开球，母球必须碰撞三角形的红球；打进红球入袋获得1分后，可以选打其它颜色的分数球，譬如选打蓝色的5分球，将它打入球袋便可获得5分，然后再打红球。红球打入球袋后，再选打其它颜色的分数球，分数球打入球袋获分后，再打红球，然后又选打分数球，如此循环不已，直到有一颗球未打进球袋，便轮由对方同样按照这个方式打击色球吃分。最后球台上所有的球都打击进入球袋后，吃得最多分的人，便是获胜者。

在游戏中，红球打入球袋后，不必再从球袋里检拾起来重新放回球台面上，但是选打的分数球打入球袋后，需再检拾起来，放在它原来开球时在球台面上所放置的固定位置。游戏步步进行下去后，红球便愈打愈少，而分数球颗数保持不变；直到红球全部

打完时，开始再打分数球。此时的打法按照各个分数球分数的次序，由低分数球开始打：先打最低分的黄色 2 分球，打进球袋后不再检拾起来；再打击次低分的绿色 3 分球，打进后不再拾起，接着打棕色 4 分球，再打蓝色 5 分球，然后打桔色 6 分球，打进球袋后均不再拾起；最后打黑色 7 分球，7 分球打进后，总分数吃得最多的人为胜。

母球打击红球时，不可以先碰到其它分数球，应即直接碰到红球，否则除了要扣 4 分外，并且改由对方打击。如果“首先”碰到的其它分数球的分数高于 4 分，那么要按照该分数球的分数扣分。红球打进球袋后，选择打击分数球时，必需先指明选择打那一颗分数球，然后才出杆打击；如果打击后母球奔出先击中其它的球，则要扣 4 分；如果“首先”击中的其它球分数高于 4 分，那么要按照该其它球的分数扣分；若所选择要打的分数球的分数也高于 4 分，那么就要比

较选择要打之球的分数与“首先”碰到的其它球的分数，看那一颗球的分数高，按照较高分球的分数扣分。扣分后改由对方打击。打击时，若母球落入球袋也是扣4分；若是打击高于4分的分数球时，母球落入球袋，那么需按该高分球门的分数扣分；母球落入球袋后，必检检起来，然后对方可以把母球放在“D”字型区域内的任何一点打击。

打击红球时，不必指定那一颗红球，一次打进了几个红球便算得到几分；但是打击红球时，如果连载的其它分数球也碰落球袋里，那么无论红球是否进袋或者进袋几颗球，都要扣4分；如果落入球袋的分数球的分数高于4分时，就要按照该分数球的分数扣分；假如落入球袋的分数球有两颗以上时，便按照较高分球的分数扣分；若较高分球的分数小于4分，便扣4分，然后轮由对方打击。打击分数球时也是同样的，如果有其它任何一个球碰落入球袋，也是至少扣4分；

如果所选择打击的分数球或者落入球袋的其它球门的分数高于4分，就要按照较高分球的分数扣分；若有两颗以上的其它球落入球袋，也是按照最高分球的分数扣分，若最高分球分数不大于4分，便扣4分，然后轮由对方打击。

球台面上的任何一颗球，不可以用身体，衣服或任何它物触碰到，因为球台上的球，受到触碰后，它的位置便会发生移动，改变了原来的球况，容易产生弊端。触碰到球台面上的球时，需扣4分；若所触碰到的球，它的分数高于4分，便按照这个高分球的分数扣分，然后轮由对方打击。

“司诺克”台球的扣分方法，综合上面所述，可得到如下简单的结论：任何一个失误至少扣4分，若造成失误之球的分数高于4分，则按照最高分球的分数扣分。例如持杆者打击红球时，因为失误，母球先打到5分球，再撞到7分球，然后把一个在球袋边

缘的6分球撞落球袋；母球首先撞到5分球，应扣5分，再撞到7分球，这颗7分球因为不是首先撞到，与扣分无关；把6分球撞落球袋应扣6分，按照前述应该扣最高分球的分数，所以这个失误应扣6分。

以上的叙述是斯诺克台球的大概规则，正式比赛时采用的规则更加详细而且严密。例如在正式的斯诺克台球比赛中，可以直接直线打到的目标球没有打到时，除了上述的扣分外，对方还可以打自由球，即是对方可以打击球台面上的任何一颗球进袋，来代替所要打进袋之球的进袋。

二、台球的基本知识解析

(一) 台球比赛种类

台球比赛可分为许多种。

现在最常应用的就是四球游戏，其他还有三球游戏、障碍线游戏、三颗星游戏、落袋游戏等。

首先我们来说明游戏的方法。

1. 四球游戏

这是在台球台上只摆四个球进行的游戏。

原则上是由两个人进行，不过，三个人或四个人也可以

总之，要决定先攻（开球）者。在普通台球会中进行游戏时，可使用猜拳的方式决定。但在公开比赛中，则要应用猜球的方法来决定。有关这问题，后文将详述。而在决定先攻的一方后，就将球排列在球台上。

不过，开球的排列方法有固定形式，如

图 1。

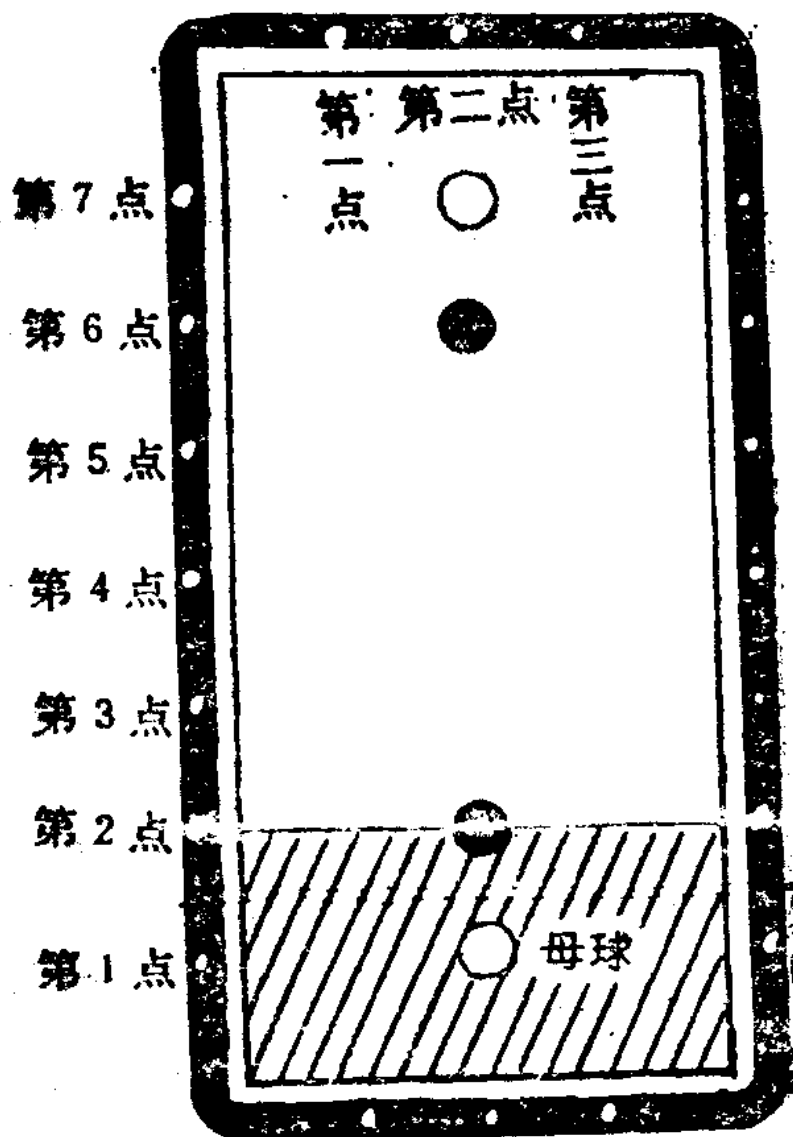


图 1

这时，自己的母球可放置在连接长边栏何第二点连接线前的任何位置，其它三个

球，则分别排列在一直线的固定点上。

接着就可以开始比赛，只是击第一球时，有固定的规则要先将母球击中向球后才能击红球。

因此，应先将母球击至橡皮边，再按顺序击白球、红球；或是直接击中白球，然后引母球至橡皮边反弹击中红球等方法均可。参见图2、图3。

不管怎样，第一球要以白球、红球的顺序撞击，击中两个以上，便可继续再击。

这是过去发球的规定，最近已订下新规则，采用其他方法了。有关这点，后文再加详述，在此请各位先记住这种基本方法。

开球后的击球，不必拘泥于白球、红球的顺序，只要击中两个球以上，就算得分，且拥有继续击球的权利。

如果母球未击中两个球，就要换对方击球。

台球游戏是在开始前，先看自己所得的