

儿童色彩感觉

紫色



辛红静 王虹 赵玲 著

ZI SE

ERTONGSECAIGANJUE



辽宁美术出版社






儿童色彩感觉

紫色

辛红静 王虹 赵玲 著



辽宁美术出版社

图书在版编目(CIP)数据

儿童色彩感觉. 紫色/辛红静等编著. —沈阳:辽宁
美术出版社, 2002. 1

ISBN 7 - 5314 - 2927 - 6

I. 儿… II. 辛… III. 色彩 - 儿童读物
IV. J063 - 49

中国版本图书馆 CIP 数据核字(2001)第 093468 号

制 作: 辛红静 王 虹

赵 玲 李 越

摄 影: 潘 阳

责任编辑: 李 越

责任校对: 孙世奇

封面设计: 李 越

版式设计: 李 越

技术编辑: 鲁 浪

辽宁美术出版社出版

(沈阳市和平区民族北街 29 号 邮政编码 110001)

东北印刷厂印制 辽宁美术出版社发行

开 本: 16 开(889 毫米×1194 毫米)

字 数: 1.5 千字

印 张: 14

印 数: 1 - 3000 册

2002 年 1 月 1 版 2002 年 1 月第 1 次印刷

定 价: 70.00 元 (全套共 7 册)

目 录

1



编者的话

2



紫色是由红色和蓝色调配来的

4



快跑啊！蛇来了！

6



可以开饭喽

8



紫色蔬菜

10



紫色也有好多种

12



咩咩叫的小山羊

14



飞翔，飞翔

16



紫花布里找钥匙

18



紫衣小天使

20



妈妈的针线包

22



混色毛毛虫

24




我和爸爸去散步

26



黑夜里的老鼠差

28




混色练习

编者的话

紫色在我们的生活中并不多见，它不像红色、绿色、棕色、蓝色那样可以随处看到，它是一种很难与其他色彩搭配的颜色。紫色本身并非纯色，而是由红色和蓝色混合而来的，所以，神秘的紫色也有好多种。

正因为紫色不常被我们接触到，《紫色》这本书便从多个角度展现紫色的魅力，通过活动激发与孩子们的对话，让他们体会不同的紫色带给我们的不同感受，在进步的同时，随时接受新事物的刺激。让我们和孩子们一起玩味书中实践创作的游戏，启发他们多样的表达能力和多彩的想像力。



紫色是由红色和 蓝色调配来的

色彩是魔术师，它会产生许多我们意想不到的效果。让我们做个色彩实验，看看红色和蓝色相混怎样变出紫色。

我们需要的工具与材料


✿ 红、蓝油画棒

✿ 剪刀 ✿ 白纸

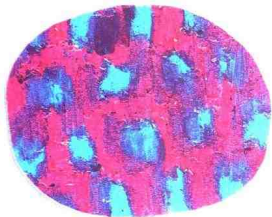
✿ 彩色纸



1 先用红色油画棒涂画，再用蓝色接着涂画，两色相混处，出现紫色。



2 剪下乌龟壳形状



3 用紫色彩纸剪出四肢、头、尾粘在龟壳后面



你找到紫色了吗？可以多做些实验，调出不同的紫色。



快跑啊！蛇来了！

蛇身上的花纹多种多样，你有没有见过紫色的小花蛇，是不是感觉很神秘啊！

下面我们来制作三只神秘的小花蛇吧！

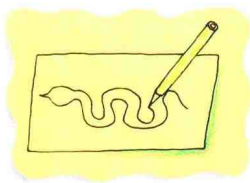
我们需要的工具与材料

✿ 紫色图案包装纸多张

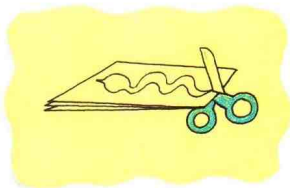
✿ 彩色笔

✿ 白纸 ✿ 剪刀 ✿ 双面胶

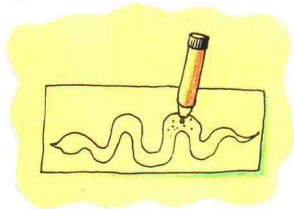
1 在白纸上画出蛇。




2 一次剪出三条蛇。



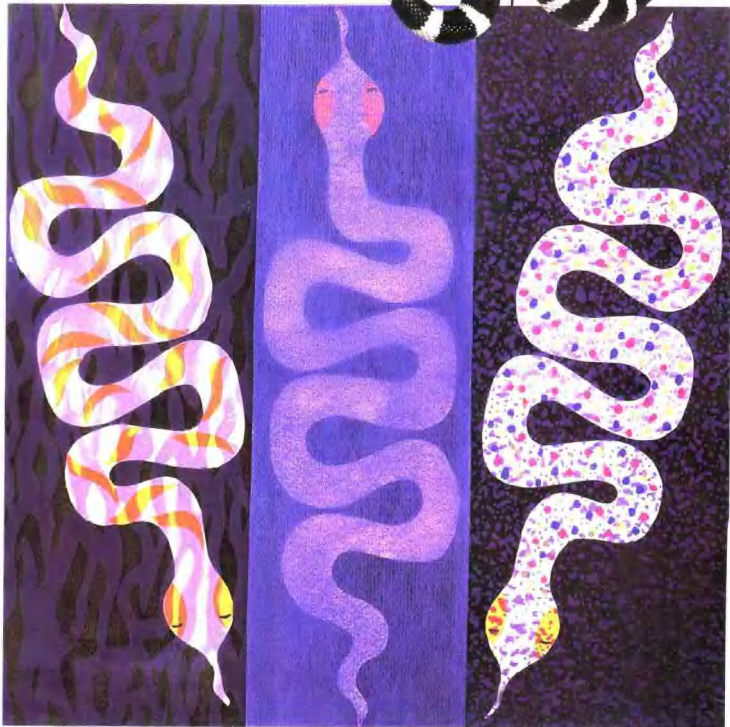
3 用色笔点画蛇身花纹。



4 用各种材料粘贴。



看看这三条蛇,你感觉哪条更神秘些!



可以开饭喽!



用我们手中的材料，也给妈妈做顿“饭”吧!

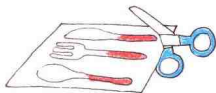
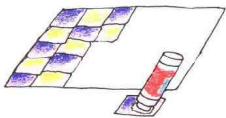

我们需要的工具与材料

✂️彩色纸 ✂️大白纸

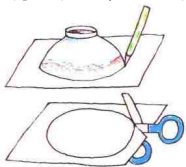
✂️彩色条纹纸

✂️剪刀 ✂️胶棒 ✂️瓷碗

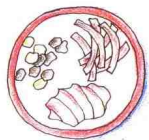
- 1** 把紫色、黄色彩纸剪成多个同样大的方块。
- 2** 粘贴在白纸上。



- 3** 剪出刀、叉、勺子并粘贴在格纸上。
- 4** 把瓷碗扣过来画一圆形并剪下。



- 5** 在盘子里剪贴食物。






紫色和黄色放在一起好抢眼喔!

你还喜欢吃哪些蔬菜?也把它们放进盘里吧。



紫色蔬菜



观察一下你身边紫色的蔬菜有几种。
把你知道的紫色蔬菜做出来给大家看看,行吗?

我们需要的工具材料

✿彩色纸 ✿铅 笔

✿绿色条纹纸



✿剪 刀 ✿胶 棒 ✿橙色美术泥

1 用铅笔画出两种茄子的样子,挑选两种不同的紫色,照样子多描几个。

2 将纸折叠后,一次多剪出几个茄子。

4 选一张浅色彩纸画上妈妈和小猫咪。

3 把它们粘贴在大白纸上。



5 给妈妈的衣服装饰上美术泥。



看到这些大茄子,你能想起它们的味道吗?紫色蔬菜还有紫白菜、元葱……



紫色也有好多种

紫色也有好多种，看看手中的彩色纸，你能找到几种紫色呢？

我们需要的工具与材料

彩色纸

一大白纸


剪刀 胶棒

1 选好色彩后，将纸叠在一起，一次剪出多个正方形。



2 由浅到深，按顺序粘贴在大白纸上，并把大白纸剪成正方形。


3 用几张黄色彩纸，剪出不同圆形、月牙形。



4 把不同的圆形粘贴到不同的紫色纸片上。



黄色同哪一种紫色放在一起最明亮呢？



咩咩叫的小山羊

给温顺的小山羊画个像。

我们需要的工具与材料

✿ 油画棒

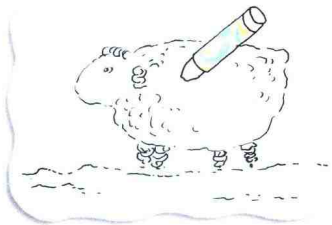

✿ 毛笔

✿ 紫色广告色



1 用白色油画棒画小山羊和地面。

2 再用绿色、棕色、黄色油画棒画花、树。



3 运用排水法，将紫色广告色涂满整个面画。

当广告色涂过油画棒画过的地方时，你会发现广告色跑掉了。

