



Microsoft[®] Press



Microsoft Windows 98

周捷 编著

从入门到**精通**

兵器工业出版社

Windows 98 从入门到精通

周 捷 编著



兵器工业出版社

内 容 简 介

Windows 98 是继 Windows 95 后,微软公司在操作系统上的又一次大刀阔斧的改革与创新。它除了继承 Windows 95 的全部优势功能以外,加入了统一的控制,全新地面向对象的界面,以及全新的 Active X 思想。特别是内嵌的强大网络功能使得信件和信息的收集和传播更为便捷。

在本书中,作者将带领你进入中文 Windows 98 的缤纷世界。在书中,作者针对中文 Windows 98 的最新特征,并结合 Windows 95 原有的功能,由浅入深,循序渐进的介绍中文 Windows 98 的主要功能和操作技巧,让你真正领略中文 Windows 98 的强大功能,并学会熟练使用这种最新的操作系统。

本书不仅适合于初涉 Windows 的人,对于那些已经掌握 Windows 95 使用的人来说,更是一本不可多得的“升级书”,使你的技艺日臻更高境界。

图书在版编目(CIP)数据

Windows 98 从入门到精通/周捷编著. —北京:兵器工业出版社,1999.1

ISBN 7-80132-555-9

I . W… II . 周… III . 窗口软件, Windows 98 IV . TP316

中国版本图书馆 CIP 数据核字 (98) 第 33141 号

出版发行:兵器工业出版社

责任编辑:刘莹

责任技编:刘燕丽

社 址:100081 北京市海淀区车道沟 10 号

经 销:各地新华书店

印 刷:北京市黄坎印刷厂印刷

版 次:1999 年 1 月第 1 版第 1 次印刷

印 数:1—5000

封面设计:蒋 宏

责任校对:张 良

责任印制:张 伟

开 本:787×1092 1/16

印 张:19

字 数:465 千字

定 价:29.80 元

(版权所有 翻印必究 印装有误 负责调换)

前 言

在历经了漫长的等待之后,我们终于迎来了 Windows 98 正式发行的曙光。Microsoft 公司终于以其强大的实力和 Windows 98 超凡的魅力赢得 Microsoft Windows 98 的上市。

Windows 98 是继 Windows 95 后,微软公司在操作系统上的又一次大刀阔斧的改革与创新。它除了继承 Windows 95 的全部优势功能以外,加入了统一的控制,全新地面向对象的界面,以及全新的 Active X 思想。这样,就使得中文 Windows 98 较中文 Windows 95 更易于操作和使用。特别是内嵌的强大网络功能使得信件和信息的收集和传播更为便捷。Windows 与 IE 4.0 的完美结合使你能够随时随地畅游 Internet。Windows 98 中文版对中文的管理更加趋于统一化,包括了更丰富的输入方法和字体。所有的一切都将使你的工作变得更加得心应手。

在本书中,作者将带领你进入中文 Windows 98 的缤纷世界。在书中,作者针对中文 Windows 98 的最新特征,并结合 Windows 95 原有的功能,由浅入深,循序渐进地介绍中文 Windows 98 的主要功能和操作技巧,让你真正领略中文 Windows 98 的强大功能,并学会熟练使用这种最新的操作系统。

但是,不论学习任何一种操作系统,最后是否能够熟练的使用,关键还是在于自己的频繁使用它。有道是:“熟能生巧”。特别是有很多操作的“小窍门”,总是随着使用的人数的增多而被一些细心的人发现的。因此,大家要善于去做这种“细心人”而不是依赖一两本参考书。

在本书的编写过程中,清华大学的许多同仁给予我极大帮助,并在出版社朋友的协助下使得此书能够最后顺利出版。

如果您在阅读此书的过程中,发现有定义不准确的地方,请与我联系,我们可以一起来讨论。我的 Email 地址是:chriszh@263.net。

周捷 谨识

1998 年 11 月 4 日凌晨 1 点 于清华园

目 录

入门篇 走进全新的 Windows 98

第 1 章 中文版 Windows 98 的最新特色	(2)
1.1 焕然一新的中文 Windows 98	(2)
1.1.1 中文 Windows 98 的新特点	(2)
1.1.2 初探中文 Windows 98	(7)
1.2 激动人心的 IE 4.0	(9)
第 2 章 安装中文版 Windows 98	(11)
2.1 装前须知	(11)
2.2 在原操作系统之上安装中文 Windows 98	(11)
2.3 网络安装和自动安装	(17)
2.3.1 网络安装	(17)
2.3.2 自动安装	(25)
2.4 启动中文 Windows 98	(25)
第 3 章 中文 Windows 98 强大的帮助交流	(31)
3.1 进入中文 Windows 98 帮助系统	(31)
3.2 信息查询	(32)
3.2.1 目录方式	(32)
3.2.2 索引方式	(32)
3.2.3 搜索方式	(32)
3.3 随时获取帮助信息	(34)
3.4 利用“帮助”进行设置	(35)
第 4 章 中文 Windows 98 的基本组件	(36)
4.1 崭新的桌面与窗口	(36)
4.1.1 窗口的基本组成元素	(37)
4.1.2 窗口的基本操作	(41)
4.2 中文 Windows 98 的系统集成组件	(43)
4.3 任务栏及 Active X 桌面	(46)
第 5 章 中文 Windows 98 的基本操作	(50)
5.1 方便的文档操作	(50)

5.1.1	记事本和写字板	(50)
5.1.2	文档操作	(50)
5.1.3	创建连接	(55)
5.1.4	打印文档	(56)
5.2	运行应用程序	(57)
5.2.1	在中文 Windows 98 下运行应用程序	(57)
5.2.2	运行基于 DOS 的应用程序	(59)
5.3	在中文 Windows 98 下绘图	(59)
5.3.1	工具箱中的画图工具	(60)
5.3.2	图形绘制与编辑	(63)
5.4	绚丽多姿的多媒体	(66)
5.4.1	媒体播放器	(66)
5.4.2	CD 播放器	(68)
5.4.3	录音机	(70)
5.4.4	ActiveX 控件	(74)
5.5	其它实用工具	(74)
5.6	有趣的中文 Windows 98 的游戏	(81)
5.6.1	空当接龙	(82)
5.6.2	红心大战	(83)
5.6.3	扫雷	(85)
5.6.4	纸牌	(86)
5.7	快捷键盘	(87)

渐进篇 漫游中文版 Windows 98

第 6 章	强大的资源管理器	(92)
6.1	访问文件	(92)
6.2	中文 Windows 98 资源管理器全新界面	(93)
6.3	中文 Windows 98 的文件夹和文件操作	(94)
6.3.1	文件夹和文件操作	(94)
6.3.2	快捷操作	(96)
6.3.3	高级操作	(97)
6.4	同浏览器的完美结合	(100)
第 7 章	装扮你的桌面	(101)
7.1	何谓桌面	(101)
7.1.1	选择桌面风格	(101)
7.1.2	选择自定义设置	(101)
7.2	设置桌面	(103)

7.2.1 设置“开始”菜单	(103)
7.2.2 美化桌面	(104)
7.2.3 更改工具栏	(110)
第8章 善用中文 Windows 98 的辅助系统工具	(112)
8.1 数据备份工具	(112)
8.2 磁盘扫描程序	(113)
8.3 磁盘碎片整理程序	(115)
8.4 磁盘空间管理	(116)
8.5 网络监测器	(118)
8.6 系统信息	(119)
8.7 维护向导	(125)
8.8 驱动器转换器(FAT 32)	(128)
8.9 其它系统工具简介	(131)
第9章 中文 Windows 98 便捷的中文输入	(133)
9.1 关于字体	(133)
9.1.1 关于印刷符	(133)
9.1.2 中文 Windows 98 的字体种类	(133)
9.1.3 字体操作	(136)
9.2 易学易用的中文输入法	(138)
9.2.1 中文输入法	(138)
9.2.2 中文输入法的帮助信息	(139)
9.2.3 中文输入法的智能特色	(140)
9.2.4 基本操作	(143)
9.2.5 高级操作	(147)
9.3 输入法生成器	(149)
9.3.1 安装输入法生成器	(150)
9.3.2 运行输入法生成器	(150)
9.4 使用造字程序	(152)
9.4.1 关于造字字符	(153)
9.4.2 用造字程序造字	(155)
第10章 完备的打印功能	(161)
10.1 在中文 Windows 98 下安装打印机	(161)
10.1.1 打印机的安装	(161)
10.1.2 打印机的设置	(164)
10.2 打印队列的管理	(166)
10.3 网络打印机的使用	(168)

10.4 方便的系统打印..... (170)

第 11 章 中文版 Windows 98 的高级技术..... (175)

11.1 认识控制面板..... (176)

11.2 配置你的系统..... (177)

 11.2.1 显示器属性..... (177)

 11.2.2 管理字体..... (179)

 11.2.3 区域设置..... (180)

 11.2.4 键盘设置..... (182)

 11.2.5 鼠标设置..... (183)

 11.2.6 日期和时间设置..... (185)

 11.2.7 声音设置..... (186)

 11.2.8 多媒体设置..... (186)

11.3 实现资源共享..... (187)

11.4 管理硬件..... (190)

 11.4.1 硬件操作..... (190)

 11.4.2 管理能耗..... (191)

 11.4.3 管理监视器..... (193)

11.5 综合系统管理..... (194)

 11.5.1 系统的高级配置..... (194)

 11.5.2 优化中文 Windows 98 的性能..... (201)

网络篇 网络与你同在

第 12 章 中文 Windows 98 网络入门..... (206)

12.1 关于网络的基本知识..... (206)

 12.1.1 使用 Internet..... (206)

 12.1.2 增强联网功能..... (211)

12.2 网卡的安装..... (212)

12.3 网络的安全问题..... (214)

 12.3.1 什么是 Internet 的安全性..... (214)

 12.3.2 如何保护用户和用户的数据..... (214)

第 13 章 中文 Windows 98 快速方便的网络功能..... (216)

13.1 网络的选项和设置..... (216)

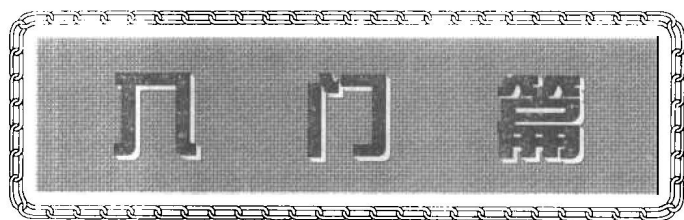
 13.1.1 网络协议..... (216)

 13.1.2 同网络连接..... (217)

13.2 在网络上登录..... (218)

13.3 访问网络上的驱动器和文件夹..... (220)

13.4 共享网络中的传真机·····	(222)
13.4.1 关于远程通信·····	(222)
13.4.2 使用“拨号网络”连网·····	(222)
13.4.3 使用电缆连网·····	(225)
13.4.4 Microsoft Exchange:用于收发邮件·····	(225)
13.5 网络服务·····	(225)
13.5.1 Microsoft FrontPage Express·····	(226)
13.5.2 Microsoft NetMeeting·····	(228)
13.5.3 Microsoft Outlook Express·····	(241)
13.5.4 Microsoft Personal Web Server·····	(252)
13.5.5 Netshow Player·····	(253)
13.5.6 计划任务·····	(258)
第14章 功能强大的IE 4.0·····	(263)
14.1 Windows 桌面更新组件简介·····	(263)
14.1.1 新桌面简介·····	(263)
14.1.2 启动桌面·····	(264)
14.2 Microsoft Internet Explorer Web 浏览器简介·····	(269)
14.3 Internet Explorer 入门·····	(270)
14.3.1 基本设置·····	(270)
14.3.2 获得最佳内容·····	(276)
14.4 浏览 Web·····	(279)
14.4.1 搜索 Internet·····	(280)
14.4.2 轻松浏览 Web·····	(282)
14.5 使用安全特性·····	(283)
14.5.1 什么是安全区域·····	(283)
14.5.2 什么是分级审查·····	(285)
14.6 应用技巧·····	(288)



走进全新的 Windows 98

第 1 章 中文版 Windows 98 的最新特色

1.1 焕然一新的中文 Windows 98

同 Windows 95 相同,中文 Windows 98 是为主流计算机系统,即台式 PC 机和便携机而设计的,主要用来运行一些中型的商务软件、办公软件和家用软件(如教育软件和游戏)。它支持中低档的硬件设置,充分利用系统资源,并能解决传统计算机的输入障碍。从新硬件的安装到网络的连接,所有的工作在中文 Windows 98 中都更加直观,而且其全新的界面使用户能快速而简便地定位和启动程序、运行多个程序,在程序间切换也更加直观。

中文 Windows 98 是一个 32 位的操作系统,支持 32 位内存操作,文件操作和设备驱动程序。同时,它又与已有的适用于 16 位代码的应用程序和驱动程序保持高度的兼容。现有的 DOS, Windows 3.X 和 Windows 95 的应用程序不用修改(或作少量修改)即可在中文 Windows 98 平台上运行。事实上,由于保护功能的增强,16 位的应用程序在中文 Windows 98 上更加安全和快速。由于中文 Windows 98 支持很多保护模式的设备驱动程序,可以减少驱动程序对常规内存的需求,这样在运行 DOS 程序时,用户可以获得更多的常规内存空间。

在中文 Windows 98 的设计过程中,设计者充分考虑了各种用户不同层次的需求,使得初学者和专家都可以找到适合自己的使用方式。例如,对于初学者来说,各种“向导”程序可以指导他完成各项工作。几乎所有的硬件、软件的安装和设置都可以由用户定制和修改。中文 Windows 98 还提供了大量实用的工具和应用程序,包括多媒体、系统工具、文档和图像编辑器、打印、可移动计算,网络通信,还有让残疾用户和由具有特殊习惯的用户更方便地使用计算机的“无障碍选项”等等。

下面,我们一起来具体看一下中文 Windows 98 的最新特色。

1.1.1 中文 Windows 98 的新特点

1. 创新,易用的特性

中文 Windows 98 新增的多种增强功能,可使用户更容易更快捷地操纵你的计算机。

■ Web 集成

中文 Windows 98 新增的真正 Web 集成和工作流方式,如高亮图标,“前进”,“后退”按钮以及可自定的开始菜单和桌面,使得中文 Windows 98 更加易学易用。

■ 对多显示卡的支持

中文 Windows 98 的一个很实用的新特性是支持多显示卡。你可以在机器上接插两块(PCI)显示卡,每块卡分别驱动一台独立的监视器,两台监视器共同构成一个工作台(如果用户的机器中的图形处理芯片是基于主板的而且遵循 PCI 标准,就同样可以实现上述特性)来增加你的桌面尺寸。而且这两块显示卡不必一定是同一供应商生产的。如果能用一台 21 英寸监视器的价格购买两台 17 英寸监视器,那么,该特性的优势就变得更明显了。例如,一个学

生可以用一个显示器欣赏 Microsoft Encarta 多媒体光盘;而用另一个显示器输入他的报告。

■ 一个更快的操作系统

中文 Windows 98 包含一些有用的工具使你不用安装新的硬件就可以使机器更快地运行。中文 Windows 98 提供了一系列优化机器性能的应用程序,合理地应用它们,对资源的利用会达到最佳状态。这些使用程序包括:

- (1)维护向导
- (2)驱动器转换器
- (3)磁盘碎片整理程序。

■ 电源管理

中文 Windows 98 首次实现了高级配置与电源接口(Advanced Configuration and Power Interface, ACPI),它承担起在兼容系统中由系统 BIOS 负责的电源管理任务。中文 Windows 98 在控制面板中提供了重新设计的电源管理(Power Management)小应用程序,允许用户根据机器的作用(家用/办公用台式机,服务器等等)定制电源设置。

■ 通用串行总线

通用串行总线(USB)的高级即插即用功能,使您的计算机更易使用。使用新的、通用标准连接器,在计算机上添加设备时不必重新启动。

如何使用 USB 设备呢?

USB 定义了一类硬件,它使得在计算机上添加串行设备非常容易。USB 支持是以一定的规程为基础的。所以,即使 Windows 更新了,仍会支持当前的驱动程序。

要安装 USB 设备,请将设备卡插入计算机的 USB 端口中。



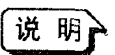
注意 尽管 USB 和 IEEE 1394 技术相似,不能将 USB 连接与 IEEE 1394 连接交换。

■ 辅助选项向导

使用辅助选项设置向导,不用安装特殊的软件,残疾人就可方便地操作计算机。辅助选项(如“粘滞键”、“声音显示”和“鼠标键”)是专为特定的残疾人充分利用计算机而设计的。

使用辅助选项向导:

辅助选项(如“粘滞键”、“声音显示”和“鼠标键”)可以帮助特殊残疾人充分利用计算机。某些选项(如“鼠标键”)是所有用户都可能感兴趣的。



单击“开始”,指向“程序”,指向“附件”,指向“辅助选项”,然后单击“Microsoft 放大程序”,也可以直接启动 Microsoft 放大程序。

■ 帮助

中文 Windows 98 包含新“帮助”系统,使计算机更易于使用。使用“帮助”,可方便快捷地找到问题的答案,还可以从 World Wide Web 获得最新的技术支持。要启动“帮助”,请单击“开始”,然后单击“帮助”。要通过 Web 获得帮助,请单击“帮助”页顶端的“Web 帮助”。如图 1.1 所示。

2. 增强的可靠性

中文 Windows 98 提供了更多的向导,用法及资源使系统的可靠性增强,运行更加安全。

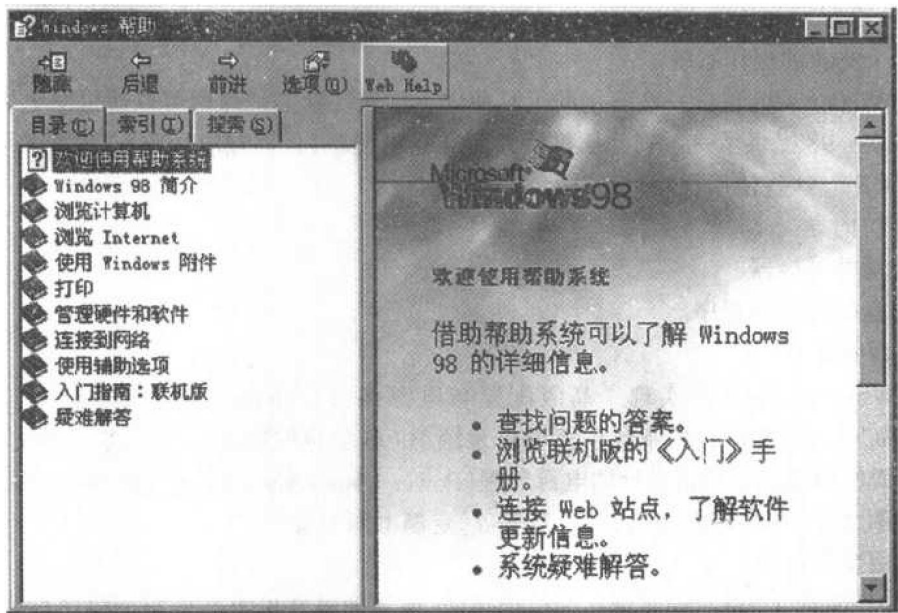


图 1.1 中文 Windows 98 的帮助

■ Windows 更新

下面向你介绍以下中文 Windows 98 的更新站点。

Windows 更新站点是 Microsoft 的 Web 新资源站点,该站点自动更新驱动程序和系统文件,并提供最新的技术支持。Windows 更新站点的更新向导可检查计算机上的设备驱动程序和系统文件,并将这些文件与 Web 上主数据库进行比较,然后在计算机上推荐并安装特定的更新软件。也可以使用卸载选项还原以前的设备驱动程序或文件系统。

如何使用“Windows 更新站点”更新系统文件呢?

“Windows 更新站点”可用来将计算机上系统文件更新为最新版本。它扫描系统、生成可更新的项目(如设备驱动程序)列表,然后安装要更新项目的文件。

要启动“Windows 更新站点”,请单击“开始”,然后单击“Windows 更新站点”。



单击“开始”,指向“设置”,然后单击“Windows 更新站点”,也可以启动“更新向导”。

当提示安装所需软件或控件时请选择“是”。需要最新版本以更新或恢复系统文件。

■ 系统文件检查程序

什么叫文件检查程序?

系统文件检查程序可记录计算机运行的关键文件。如果它们被移动或更改,系统文件检查程序将恢复它们。

如何使用“系统文件检查程序”?

可以使用“系统文件检查程序”验证操作系统文件的完整性,发生损坏时可恢复它们,并且可以从安装磁盘中摘取压缩文件(如驱动程序)。

在恢复原始文件前,可以用“系统文件检查程序”备份现有的文件。还可以自定义基于文

文件夹和文件扩展名的搜索条件。

说明

单击“开始”，指向“程序”，指向“附件”，指向“系统工具”，然后单击“系统信息”，在“系统信息”中，单击“工具”，然后单击“系统文件检查程序”，也可以打开“系统文件检查程序”。

■ 磁盘扫描程序

操作系统非正常关闭时，将自动运行“磁盘扫描程序”。“磁盘扫描程序”将检查最可能发生的损坏并予以修复。也可以随时运行“磁盘扫描程序”以测试计算机。

使用“磁盘扫描程序”能达到什么目的呢？

可以使用“磁盘扫描程序”检查硬盘的逻辑和物理错误。然后“磁盘扫描程序”可以修复已损坏的区域。

单击“开始”，指向“程序”，指向“附件”，指向“系统工具”，然后单击“磁盘扫描程序”，也可以启动“磁盘扫描程序”。

■ 注册表检查程序

注册表检查程序是查找和修复注册问题的系统维护程序。每次启动计算机时注册表检查程序自动扫描注册表中的不一致数据结构。

注册表检查程序每天都备份注册表。如果发现注册表中有严重错误，注册表检查程序将从备份副本中恢复注册表。注册表检查程序可以维护已经成功启动了计算机的注册表的最多五个压缩备份。如果没有找到备份，注册表检查程序将修复注册表。

每次升级计算机的操作系统时，安装程序将自动运行注册表检查程序。安装 Windows 98 之后，注册表检查程序将修复注册表中的大多数问题，甚至您还没有意识到的问题。

我们也可以备份副本来替换注册表：

系统总是保存着注册表配置(包括用户帐号信息、协议绑定、软件程序设置和用户首选项)的备份副本。如果当前注册表出现了问题，就可以使用备份副本。每次重新启动计算机时，“注册表检查器”将自动扫描注册表。如果“注册表检查器”通知有问题，将自动用备份副本替换注册表。

说明

单击“开始”，指向“程序”，单击“附件”，指向“系统工具”，单击“系统信息”，然后在“工具”菜单中单击“注册表检查器”。

如果注册表包含了引用不再存在的文件(如 .vxd 文件)的注册表项，“注册表检查器”不会修复该注册表项。

■ 备份

“备份”提高了备份和恢复功能，可支持更多的磁带驱动器和最新硬件。现在保护有价值的文件更容易。可以将硬盘中的文件备份到软盘、磁带驱动器或网络上的其他计算机。如果原始文件损坏或丢失，就可以从备份中予以恢复。

使用“备份”能达到什么目的呢？

可以使用“备份”来备份硬盘上的文件。可以将文件备份到软盘、磁带驱动器或网络上的其他计算机。如果原始文件损坏或丢失，可以通过备份恢复这些文件。

说明

单击“开始”，指向“程序”，指向“附件”，指向“系统工具”，然后单击“备份”，也可以启动“备份”。

3. 娱乐性更强

引入增强电视、视频回放和对新硬件的支持等新特性后，Windows 98 使您的计算机更具娱乐性。这些增强特性可带给您持久的欢乐。

■ 新硬件和图形

中文 Windows 98 支持各种新硬件设备，如 DVD、强制反馈控制杆、数字音频扬声器和录音设备。改进的即插即用功能使安装新硬件更加方便。也可以欣赏增强的图形，特别是三维图形，以及视频回放。Windows 98 支持下列硬件标准：

1. 刚刚提到的通用串行总线(USB)
2. IEEE 1394
3. 加速图形端口(AGP)
4. DVD

■ Direct X

中文 Windows 98 中的 Direct X 是增强计算机上多媒体功能的实用程序。Direct X 可更好地回放多种多媒体，并且在管理三维图形方面比控制台计算机还好。

■ Netshow

NetShow 可用来从 Web 或 Intranet 服务器接收网络流式多媒体内容。NetShow 可同步处理视频、音频和图形数据。可以听收音机或将电视新闻频道(如 MSNBC)直接引入计算机。

为什么使用 NetShow 传递流式多媒体呢？

Microsoft NetShow 提供了一种简便而强有力的培训、通讯、广告和娱乐方式，它可以在 Internet 和企业 Intranet 上传递流式多媒体。NetShow 用对网络影响最小的方式，将完整的、高性能的现场广播和音频、视频以及混合多媒体传递到桌面上。

说明

单击“开始”，指向“程序”，指向“Microsoft Netshow”，然后单击“NetShow 播放器”，也可以启动“NetShow”。

■ 桌面主题

中文 Windows 98 包括四个 Microsoft Kids! 主题(Underwater、Jungle、Baseball 和 Space)和整个 Microsoft Plus! for Windows 95 主题软件包。

当然，首先你要先安装桌面主题。

计算机的桌面、壁纸和鼠标指针都可以跟随 Windows 98 中的一个主题。四个 Microsoft Kids! 主题(Jungle、Baseball、Underwater 和 Space)和 Microsoft Plus! for Windows 95 主题软件包都是当前 Windows 98 的一部分。

说明

单击“开始”，指向“设置”，单击“控制面板”，双击“添加/删除程序”，单击“Windows 安装”选项卡，单击“桌面主题”，然后单击“详细资料”，也可以安装桌面主题。

可以通过当地零售商购买其他 Microsoft Kids! 主题。

4. 真正的 Web 集成

中文 Windows 98 资源管理器和 Internet Explorer 4.0 可将本地资源和 Web 资源集成到单个视图中。

■ 改进的 Web 特性

将计算机功能和 Internet 的交互式内容相结合之后,中文 Windows 98 可尽现 Web 阅历:

(1)AutoComplete,键入 Web 地址时,AutoComplete 可自动填充以前访问过的 Web 地址。

(2)改进的最喜爱 Web 站点列表。

(3)改进的已访问 Web 站点的历史记录。

(4)支持所有主 Internet 标准,包括 ActiveX、Java 和其他。

改进的动态 HTML 性能,该特性使 Web 页更丰富而有趣。

■ Internet 连接向导

新的 Internet 连接向导可帮助您注册 Internet 服务,并可自动处理访问 Internet 所必需的软件配置操作。

■ 活动桌面

活动桌面将 Web 和桌面集成在一起,允许用户自定义桌面、启动程序、切换文件和跟踪最新世界报道。使用活动桌面,可以将 Web 元素变成桌面元素并随时更新。

■ 频道

频道将最喜爱的 Web 站点内容直接传送到计算机。您可以脱机阅读信息以减少下载文件和访问繁忙 Web 服务器的时间。

频道可确保您跟踪最新的 Web 内容。预订频道之后,内容将显示在桌面上,内容提供商将定期更新此内容。您可以直接将直接广播卫星(Direct Broadcast Satellite)或当地电视台的 Vertical Blanking Interval 的 Web 内容接收到桌面上。

■ 电子邮件

中文 Windows 98 中的“邮件”图标可以启动默认的电子邮件程序。Outlook Express 为电子邮件和新闻组通讯提供了安全而又个性化的特性。要启动 Outlook Express,请单击“开始”,指向“程序”,指向“Internet Explorer”,然后单击“Outlook Express”。

■ NetMeeting

使用 NetMeeting,不需要任何费用即可与家人、朋友和全世界的商业伙伴进行数字交谈。使用 NetMeeting,您可以绘制共享白板、发送文本邮件以及传输文件,以便与来自 Windows 程序的一组用户一起工作。如果计算机上安装了适当的硬件,还可以进行现场、面对面的会议。

■ FrontPage Express

FrontPage Express 是 Web 页编辑器,该编辑器用熟悉而又易于使用的桌面界面,向您提供对网页的完全访问。要启动 Front Page Express,请单击“开始”,指向“程序”,指向“Internet Explorer”,然后单击“FrontPage Express”。如果菜单上没有 Front Page Express,则表明尚未安装该组件。

1.1.2 初探中文 Windows 98

在全面进入中文 Windows 98 之前,让我们先来领略以下它的独特风采。中文 Windows 98 允许用户选择是否保存系统文件(这大概要占用 50MB 的空间),保存系统文件后便可以在

以后方便地卸载该操作系统。在 Windows 95 中,创建应急启动盘(Femergency Startup Disk, ESD)是一个选项,而在中文 Windows 98 中,这是必须完成的一步。

Microsoft Plus! 中的界面的增强功能(如使字体平滑和窗口拖动)也全部移植到中文 Windows 98 中。

在已有的 Windows 95 的环境中安装中文 Windows 98 时,系统不会再进行冗长的初始硬件检测过程,这是因为中文 Windows 98 会从 Windows 95 中已有的设备管理器(Device Manager)中收集信息。

上下文和其他菜单不再仅仅以弹出菜单方式出现,而是采用一种生动的滑动栏。

在每个窗口的右上角都提供有最大化,最小化和关闭按钮的提示(ToolTips)来识别它们。如图 1.2 所示。

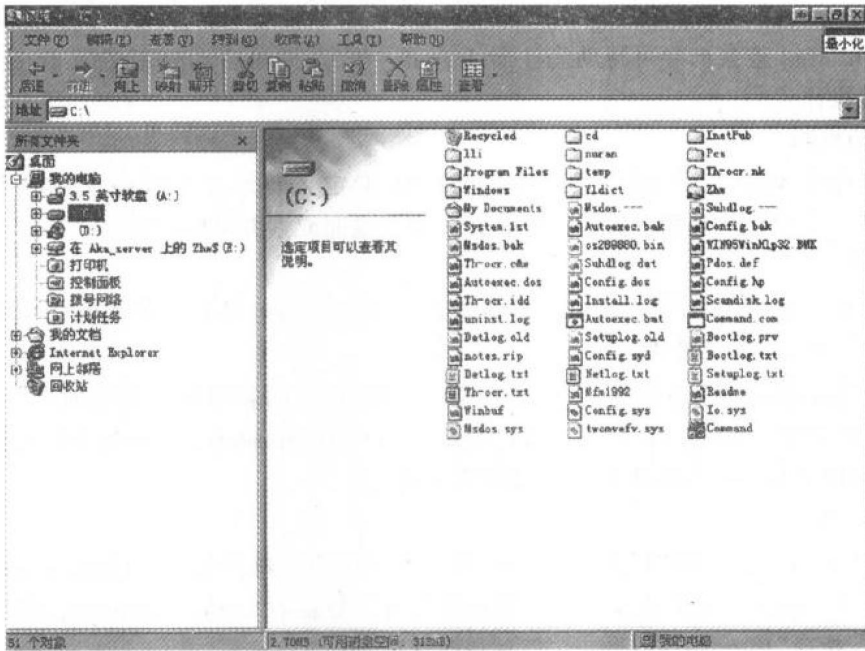


图 1.2 最大化,最小化和关闭按钮的提示(ToolTips)

中文 Windows 98 的系统工具文件夹中能够找到大量新的小应用程序。其中包括一个将分区从 FAT16 转换为 FAT32 的实用程序(但不能实现逆转)。还有系统文件检查器,它对系统文件进行扫描,检查自操作系统安装到现在哪些系统文件被修改过或者已经有问题。

中文 Windows 98 的另一个有趣的功能是通过 Internet 升级系统,这是一个到 Microsoft Web 的链接,用户可以从该页面上下载经过更新的驱动程序、修补程序、服务程序包等等。事实上,借助神奇的 ActiveX,它还可以扫描用户系统,以确定哪些更新是有益的。

中文 Windows 98 的外壳界面或命令行可以直接支持描述 VBScript(或 JavaScript)。

中文 Windows 98 中的备份应用程序也是新的,它由 Seagate 公司研制,是该公司名为 Arcadia Backup 的零售产品的版本。这种新应用程序支持 SCSI 和 Travan 磁带设备,以前的 Backup 没有这个功能。

在 Microsoft Plus! 中使用的老版本的 System Agent 也被废弃,取而代之的是一个名为