

跟老师学象棋

上海乌镇路小学编
上海辞书出版社



跟老师学象棋

上海乌镇路小学 编

上海辞书出版社

跟老师学象棋

上海辞书出版社出版

(上海陕西北路 457 号 邮政编码 200040)

上海辞书出版社发行所发行 上海市印刷七厂印刷

开本 787×1092 1/24 印张 3.25 字数 60000

1999 年 9 月第 1 版 2000 年 11 月第 2 次印刷

印数 8001—11100

ISBN7-5326-0622-8/G·265

定价:5.50 元

前 言

乌镇路小学于1985年5月开展象棋活动,先后在上海市中小学生象棋比赛中九次获小学生象棋比赛男团第一名,连续获得第五、六届上海市小学生运动会象棋比赛男团冠军。

我校先后向市、区少体校输送运动员 29 名。两届全国少年冠军、现今我国最年轻的象棋大师孙勇征,曾是我校棋队队员。

从 1995 年开始,我校将象棋列入学校课程。为了更好地发展学生个性、全方位地提高学生的素质,我校将象棋教学纳入校本课程,以适应素质教育的发展。

在教学过程中,不少学生和家长向我们的象棋指导提出意见:目前图书市场上能够买到的象棋入门书籍过于趋向“成人化”,对于识字不多、理解力不强的低龄儿童来说,这些入门书实在太深了。

培养象棋人才,应从娃娃抓起,这是谁都明白的道理。然而缺乏理想的象棋初级教材,对象棋的教与学两方面均有不利的影响。因此,我校组织了一个精干的编委会,尝试编写一本以幼儿园大班至小学三年级为教学对象的低幼象棋教材——《跟老师学象棋》,并得到在出版棋牌图书方面成绩卓著的上海辞书出版社的大力支持,公开出版此书。

本书文字和图例浅显生动,易学易记,适合小朋友的口味。为了增加小朋友的兴趣,还配附了许多富有童趣的“卡通型”插图。希望这本图文并茂、精心编写的象棋初级教材的面世,能对象棋项目的普及、发展起到一点积极的作用。

彭华明
上海乌镇路小学校长
1999年8月5日

目 录


开场白·····	1
一、棋盘和棋子·····	2
二、棋子的走法·····	3
三、吃子的方法·····	5
四、将军、应将、将死、困毙·····	6
五、胜、负、和的判定·····	7
六、象棋着法的记录·····	8
七、棋子战斗力的大小·····	9
八、怎样下第一着棋·····	10
九、怎样捉对方的棋子·····	13
十、怎样保护帅、将·····	16
十一、怎样捉死或困死对方的帅、将·····	18
十二、马后炮杀法·····	22
十三、卧槽马杀法·····	24

十四、侧面虎杀法	25
十五、钓鱼马杀法	27
十六、挂角马杀法	28
十七、立马车杀法	30
十八、双杯献酒杀法	31
十九、大胆穿心杀法	33
二十、双鬼拍门杀法	34
二十一、铁门栓杀法	35
二十二、双马饮泉杀法	37
二十三、平顶冠杀法	39
二十四、一兵对将残局	40
二十五、一马胜一士残局	42
二十六、一马对一象残局	44
二十七、炮仕胜一象残局	45
二十八、炮仕胜两士残局	46
二十九、一车胜两士残局	47
三十、一车胜两象残局	48
三十一、一车胜两象一士残局	49
三十二、一车对两士两象残局	50

三十三、车炮对车残局·····	51
三十四、开局时要注意什么·····	53
三十五、顺手炮开局·····	54
三十六、列手炮开局·····	55
三十七、中炮对屏风马开局·····	57
三十八、中炮对反宫马开局·····	59
三十九、中炮对单提马开局·····	60
四十、仕角炮开局·····	62
四十一、过宫炮开局·····	63
四十二、起马开局·····	64
四十三、飞相开局·····	65
四十四、仙人指路开局·····	66
四十五、全国少年冠军的一局棋·····	68
结束语·····	72

开 场 白

小朋友们，你们看见过大人下象棋吗？你们愿意跟着老师学下象棋吗？也许你们都还没见过象棋的模样呢。那么，你们得打开自己的储蓄罐，取出一点钱去买一副象棋和这本小书。然后，咱们的学习就可以开始喽！



一、棋盘和棋子

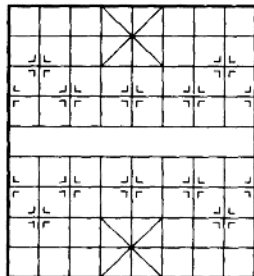
一副象棋包括棋盘和棋子。

象棋盘是长方形的，由九条直线和十条横线交叉组成。棋盘上共有九十个交叉点，象棋子就摆放和活动在这些交叉点上。

棋盘中间没有划通直线的地方，叫做“河界”；划有斜交叉线的米字形方格，叫做“九宫”。

请看图 1，九条直线，红棋方面从右到左用中文数字一到九来代表；黑棋方面从右到左用阿拉伯数字 1 到 9 来代表。小朋友们的棋盘上也许没有印上这些数字，那就请各位用笔在棋盘上标出这些数字。这

1 2 3 4 5 6 7 8 9



九 八 七 六 五 四 三 二 一

图 1

些数字有什么用，以后大家会明白的。

象棋的棋子共有三十二个，分为红、黑两方，每方十六个，分为七个种类，他们的

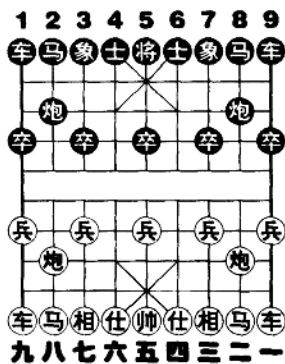


图 2

名称和数目如下：

红方：帅一个，车、马、炮、相、仕各两个，兵五个。

黑方：将一个，车、马、炮、象、士各两个，卒五个。

帅与将、仕与士、相与象、卒与兵，名称虽然不同，实力和作用是相同的。

图 2 是开始下棋前，双方棋子在棋盘上的摆法。



二、棋子的走法

下棋时，由拿红棋的一方先走，双方轮流各走一着，每着只能走动一个棋子，棋子

都在交叉点上活动。


各种棋子的走法都有具体的规定，下

面分别来作介绍：

帅、将每一着只许走一步，前进、后退、横走都可以，但不能走出“九宫”。帅和将不准在同一条直线上直接对面，如一方已先占据，另一方必须避开。

仕、士每一着只许在“九宫”内的斜线上走动，每着只许走一步，可以进可以退。


相、象不能越过“河界”，每一着斜走两



相(象)走田字,不能越过“河界”

步，可以进可以退，这叫作“相(象)走田字”。当田字中心有别的棋子时，这叫作“塞相(象)眼”，相(象)就不能走过去。

马每着走一直(或一横)一斜，可进可退，这叫作“马走日字”。如果在要去方向紧靠一直(或一横)的地方，有



蹩马腿

别的棋子挡住，这叫作“蹩马腿”，马就不能走过去。

车每一着可以直进、直退、横走，步数没有限制。

炮在不吃子的时候，走法同车一样。

兵、卒在没有过“河界”前，每着只许向前直走一步；过“河界”后，每着可以向前走一步，也可以横走一步，但不能后退。



三、吃子的方法

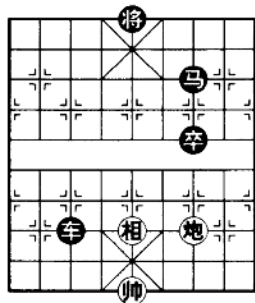
走一着棋时，如果自己的棋子能够走到的位置上有对方的棋子，可以把对方棋子吃掉而占领那个位置。只有炮吃子必须

隔一个棋子(无论是哪一方的)作为炮架子，才能打得出去吃子，这叫作“炮打隔子”。请看图3，

红炮可以隔着前面的黑卒吃掉黑卒，也可以隔着旁边的红相吃掉黑车。

除帅、将外，别的棋子都可以让对方吃，或主动送给对方吃。

1 2 3 4 5 6 7 8 9



九八七六五四三二一

图 3



炮架子



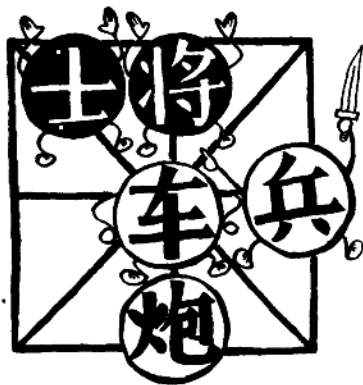
四、将军、应将、将死、困毙

一方用棋子捉对方的帅(将),并在下一着要把它吃掉,这叫作“将军”。


被“将军”的一方要想办法保护自己的帅(将),办法有:用帅(将)吃掉对方“将军”的棋子、帅(将)逃一步避开对方的“将军”、用自己的棋子来保护帅(将),这叫作“应将”。

如果被“将军”而无法“应将”,就算被“将死”。

轮到走棋的一方,帅(将)虽没有被对方“将军”,但棋盘上的所有棋子都被对方围困不能走动,就算被“困毙”。



将死




五、胜、负、和的判定

一盘象棋下完，结局有三种：胜、负、和。


如果你的帅（将）被对方“将死”，或者你的棋子被对方“困毙”。那么，你的对手就

胜了，而你就负了。

如果你没有办法“将死”对手的帅（将），对手也没法“将死”你，那么这盘棋就算和棋。



和棋



六、象棋着法的记录

一盘棋当中,每个棋子的每一步活动,叫作“着法”。从前面小朋友们已经知道:象棋盘中的九条直线,红方从右到左依次用中文数字一到九表示,黑方从右到左依次用阿拉伯数字1到9表示。这样规定是为了方便于大家记录着法。

象棋着法的记录方法是:每一着棋用四个字来记,第一个字是棋子的名称,如“车”或“兵”等;第二个字是棋子所在直线的号码,如“一”或“2”等;第三个字是棋子运动的方向,横走用“平”,向前用“进”,向后用“退”;第四个字是棋子进、退的步数,或是平走到达直线的号码。

让我们来看图4,红方右边的炮走到1点,这着棋记录下来就是炮二平五;黑方右边的马走到2点,这着棋记录下来就是马2进3;红方左边的炮走到3点,这着棋记录下来就是炮八退一。

如果两个相同的棋子在同一条直线上,走动当中一个棋子

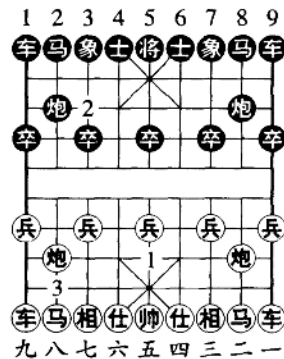


图 4

时,记录应该用“前”或“后”来表明,同时省掉这个棋子所在直线的号码,如:前炮退四,后车平3等。

小朋友们,弄明白了吗?只要大家多练习几次,很快就会掌握这套记录方法的。



七、棋子战斗力的大小

小朋友们通过前面的学习,已经了解了象棋盘上两支人马中的各种不同角色,如将、士、象、车、马、炮、兵。

红、黑两方的元帅分别是红帅和黑将。红仕、红相和黑士、黑象都是负责保卫元帅中军帐的,仕和士与帅和将靠得近一些,属于贴身卫士。

车、马、炮是两支部队中的大将。车的武艺高强,一个车抵得上两个马或两个炮或一个马加一个炮。马、炮的武艺差不多。



一个车抵得上两个马或两个炮或一个马加一个炮

两支部队中数量最多的是排列在第一排上的红兵和黑卒，他们是战斗中冲杀在最前面的士兵。

下面请大家再来看一张表格，牢记表格当中象棋各种棋子的评分，对你今后下棋是会有帮助的。

没有过河的兵、卒	1分
过河的兵、卒	2分
仕、士	2分
相、象	2分
马	4分
炮	4.5分
车	9分
帅、将	100分



八、怎样下第一着棋

小朋友们已经掌握了不少的象棋知识了，可是到现在为止，你们还不能算学会了下象棋。因为大家还不知道，一盘棋该怎样开始呢？

其实，象棋的头一步棋并不难下，当然你也不可以随随便便地拿起任何一个棋子

乱下。

究竟该怎么下咱们的第一步棋呢？先看头一排的兵吧！可不可以先动一步当中的兵呢？咱们已经学过记录法了，这一步棋叫作兵五进一。这步棋是很坏的，千万不能下。为什么呢？原来，这只中兵走了一步