

今日美语
English for You

基础美语会话

Basic American English

外 文 出 版 社
Foreign Languages Press

图书在版编目 (CIP) 数据

基础美语会话/耿秉钧等编著.-北京:外文出版社, 2000

(今日美语)

ISBN 7-119-02767-0

I. 基… II. 耿… III. 英语, 美国-口语 IV. H319.9

中国版本图书馆 CIP 数据核字 (2000) 第 78327 号

外文出版社网址:

<http://www.flp.com.cn>

外文出版社电子信箱:

info@flp.com.cn

sales@flp.com.cn

今日美语

基础美语会话

校订/监制 耿秉钧

责任编辑 王蕊 (简体字版) 张久华 Dr. Taylor Mrs. Brown

美术编辑 Miss Lee

封面设计 王志

出版发行 外文出版社

社址 北京市百万庄大街 24 号 邮政编码 100037

电话 (010) 68996075/68995883 (编辑部)

(010) 68329514/68327211 (推广发行部)

印刷 北京密云春雷印刷厂印刷

经销 新华书店/外文书店

开本 大 32 开

字数 150 千字

印数 00001—10000 册

印张 7.75

版次 2001 年 1 月第 1 版第 1 次印刷

装别 平

书号 ISBN 7-119-02767-0/H·1052(外)

定价 13.00 元

版权所有 侵权必究

前 言

所谓“基础美语”，也就是日常生活中最常用的语句。在什么场合，说什么适当的话，不论发音轻重还是语调高低，都要特别注意。

为了便于读者学习，每句用语分四项要点：发音诀窍、使用方法、附加说明及背诵用句。

若能认真一天学一句，说上数十遍，及至脱口而出，一年下来，谅必对答如流；进一步再多背诵几句，更将随心所欲了。


编者谨识

第一章 问 候

1. 初次见面

< 你好吗? >

How do you do ?



发音诀窍

这句话是属于下降的调子。How 与 do 两个字加强，do 一 you 则必须以轻声发 [dju] 的音。在速度较快的会话中，很容易发出 [dʒu]。最后 do 的音则强而拉长，把自己的声音尽可能地持续到最低限度。

How do you do ?



使用方法

这句话有“初次见面，请多指教”的意思，与人初次见面，不管当时是在什么地方或面对怎么样的人都可以使用。被介绍与陌生人认识时，请使用这句话，而即使对方先说了“*How do you do?*”你也可以不慌不忙地重复一遍。但别忘了加上对方的名字。在融洽的气氛中最好改说“*Hello. Nice to meet you.*”。

如果想表示“很高兴认识你”的意思，可以说“*I'm glad (pleased) to meet you.*”。若对方先说了这句话，则你回答时后面必须加上 *too*，且将 *you* 加强一些，成为 *I'm glad (pleased) to meet you, too.*。

背诵用句



Z: Mr. Brown, may I introduce a friend of mine, Mr. Wang? Mr. Wang, this is Mr. Brown.

X: How do you do, Mr. Wang?

Y: How do you do, Mr. Brown? I'm pleased to meet you.

X: I'm pleased to meet you, too.

Z: 布朗先生，让我为你介绍我的朋友王先生。王先生，这位是布朗先生。

X: 你好，王先生。


Y: 你好，布朗先生，很高兴认识你。

X: 我也是。

2. 介绍后的问候语

<我曾听说过你。>

I've heard a lot about you.




发音诀窍

这是直述句，故以下降的调子发音。普通的情形是在 heard, lot, about 的第二音节加强，即□□□□□□□。

想强调“我”时，“I”的发音可加强。

注意 heard [hə:d] 的发音不要与 hard [hard] 搞错了。

I've heard a lot about you.



使用方法

通常在初次见面彼此说了 How do you do? 之后, 都会接下来讲这句话, 表示自己曾听说过某些有关对方的事。

当有人这么对我们说时, 回答经常多少带点幽默的意味, 说 I hope it's not all bad. (我希望你听到的不是坏事)。

附加说明

此外, 在 How do you do? 之后, 也可说 I'm pleased to meet you. (很高兴认识你) 或 I'm honored to meet you. (很荣幸认识你)。

如果你想表示自己早就想认识对方, 则可以说 I've been wanting to meet you for a long time. 。

背诵用句



X: How do you do? I'm so glad to meet you.

Y: How do you do? I'm glad to meet you, too. I've heard
a lot about you.

X: I hope it's not all bad.

X: 你好, 很高兴认识你。


Y: 你好, 我也很高兴能认识你。我曾听说过你。

X: 我希望你听到的不全是坏事。

3. 好久不见

<好久不见了。>

I haven't seen you for ages.



发音诀窍

因为是直述句，所以最后必须将音调降低，ages 的发音从最高点陡然下降到最低。声音的强弱是在 haven't 的第一音节，seen，以及 ages 的地方加强，简图如下：□□□□□□□。

强调“我”时，I 的发音也要加强。for 与 ages 的发音最好连接起来发成 [fə'reɪdʒɪz]。

I haven't seen you for ages.



使用方法

这是碰到很久没有见面的朋友时问候语。必须注意的是因为这并非初次见面，故不可用 meet，而用 see。

而且接下来也不能说 How are you? 必须说 How have you been? (你一向过得可好?) 这一点请读者一并记好。

当然回答也可使用 Fine, thank you., 与 How are you? 的回答相同，再以 How have you been? 反问对方，此时切记必须加重 you 的发音。

背诵用句



X: Why, if it isn't Mary!

Y: Oh, hello. I haven't seen you for ages.

X: How have you been?

Y: Fine, thank you, and you?

X: Fine. What are you doing here?

X: 咦？你不是玛丽吗？

Y: 嗨，好久不见了。

X: 你还好吧？

Y: 很好，谢谢你。你呢？

X: 我也很好。你在此地做什么呢？

4. 当有人请你吃晚餐时

<这真是顿丰盛的晚餐。>

That was a wonderful dinner.



发音诀窍

这句话最重要的地方在于 wonderful 和 dinner 两个字，所以这两个字应加强，另外，That 的发音也必须加强。

wonderful 的第一音节 won 倘若能尽可能地发重一点，那么以下便能发得漂亮而自然了。

dinner 的重音位置也请注意一下，加强第一音节，即□□。That 的连音轻微而快速地带过去即可。

That was a wonderful dinner.



使用方法

每个人都喜欢被称赞，当我们接受晚宴款待后，向 hostess（女主人）赞美说“这真是顿美好的晚餐”是一种礼貌，此时便可说 That was a wonderful dinner.。当然也可以用其他词代替 wonderful，譬如 splendid, marvelous 等。

再稍微夸大其词，说成 That was the most delicious dinner I've ever had.（这是我吃过的最美味的晚餐）也无妨。

附加说明

当我们接受别人的晚餐或宴会的款待后，通常会以“谢谢您的招待”做为答谢，此时英语的表现方式应是 Thank you for the pleasant evening.。

背诵用句



X: Would you like some more cheese?

Y: No more, thank you.

X: Are you sure?

Y: Yes, I'm sure. I've had enough. That was a wonderful dinner.

X: 还要乳酪吗?

Y: 不，谢谢。


X: 真的不要了吗?

Y: 是的，我已经很饱了。这真是顿丰盛的晚餐。

5. 告 辞

<我必须告辞了。>

Well, I'm afraid I must go now.



发音诀窍

虽然这是直述句，但因此时是表示“我不得不告辞了，所以……”的意思，话中仍留有馀韵，故 now 必须轻而上场。

加强 afraid, must 和 go, 之所以把 must 发音加强，是由于强调自己“不得不走了”的意思。

well 是提示语，故必须加重。

Well, I'm afraid I must go now.



使用方法

这是告辞时说的话，加上 I'm afraid 表示倘若对方不让你走也无所谓。另外也可以只说 Well, I must go., I must be going. 或 I must be on my way.。

急于离开时则说 Well, I've got to run.。这种说法令人自然而然地在眼前浮现出你急于离开的样子。

附加说明

依中国人的习惯，当有客人准备先行离席时，其他人总会再三挽留，但欧美的习惯却认为太勉强人家是很不礼貌的行为。充其量只在客人准备离席时说声 Can't you stay a little longer? (不多留一会儿吗?)，而这句话也要在自己真的有心留人的时候才说，不可将其当作社交辞令。

背诵用句



Y: Oh, it's getting rather late. I'm afraid I must go now.

X: Can't you stay a little longer?

Y: No, I really think I should be leaving.

X: OK. Let me drive you home then.

Y: 啊！已经这么晚了，我想先告辞了。

X: 不多留一会儿吗？


Y: 不，我真的该走了。

X: 好吧。让我开车送你回去。

6. 与人道别时

< 回头见。 >


See you around.



发音诀窍

本句的强弱是□□□□，在 see 与 around 的第二音节加强。
around 的发音先下降再提高语尾，如此可表现亲密的意味。注意 see 的发音不要和 she 混淆不清。

See you around.



使用方法

这是与人道别时的招呼语。当我们将和对方道别，而在同一日内又有可能再碰面时，可以说这句 See you around.。此句通常用于公司或学校中。

此外，See you later. 与 See you again soon. 等也经常被使用，意思大同小异。

附加说明

Goodbye 这个词给人长时间分别，甚至永久分别的感觉，因此小别的场合，很多人避讳说 Goodbye，而改以 Bye! 来显示亲密的语气。另外，更通俗的代用语还有 So long! (美) 及 Cheerio! (英)。

背诵用句



X: Has the bell rung yet?

Y: Yes, it has.

X: I must go to class then.

Y: OK. See you around.

X: Right. See you later.

X: 已经打铃了吗?

Y: 打铃了。

X: 那么，我必须去上课了。

Y: 那回头见。

X: 回头见。