

经国家教委中小学教材
审定委员会审查试用

九年义务教育六年制小学教科书
人民教育出版社美术室 编著

第 2 册

美术



人民教育出版社



封面设计：林荣桓

(京)新登字 113 号

九年义务教育六年制小学教科书

美 术

第二册

人民教育出版社美术室 编著

*

人民教育出版社出版

北京出版社重印

北京市新华书店发行

中国电影出版社印刷厂印刷

*

开本 787 × 1092 1/16 印张 2.5

1993 年 4 月第 1 版 1999 年 1 月第 5 次印刷

印数 1 - 3 330

ISBN7-107-01756-X

G · 3306 (课) 定价：4.10 元

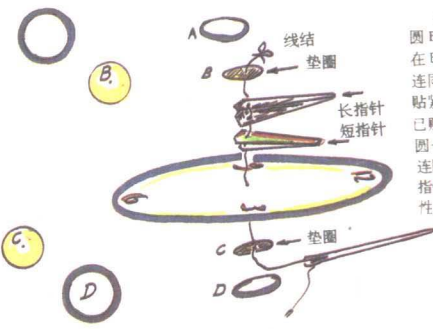





如发现印装质量问题影响阅读请与北京出版社联系

电话：6201.2334

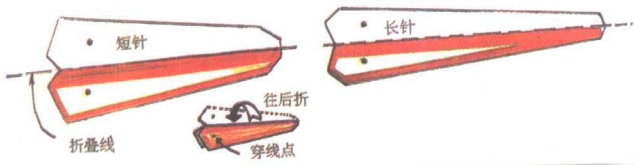
ISBN 7-107-01756-X



9 787107 017568 >



先在线端打结, 再将线穿过圆 B、指针、钟盘、C 圆, 将线结在 B 圆上拉至尽头, 在 B 圆上连同线结一起抹上胶, 用 A 圆贴在 B 圆上, 最后将 B 圆 (A 已贴在 B 上)、指针、钟盘及 C 圆一并压紧, 再在 C 圆出线处, 连同线一起用 D 圆贴紧, 注意: 指针不要用力折, 以便留有弹性。



说 明

九年义务教育全日制小学美术教材是根据《九年义务教育全日制小学美术教学大纲(试用)》编写的,供六年制小学使用。

课本编写的指导思想和原则是:一、注重思想品德教育。根据美术学科和小学生的年龄、心理特点,在教学内容的选择上,努力体现“以美引真”,对学生进行思想品德教育,培养学生的审美意识和爱国主义情感。二、着眼于提高学生的美术素养。正确处理好审美教育、双基教学和能力的培养三者之间的关系,使三者有机结合,相辅相成,互相促进。三、根据我国国情和使用对象,在教材的编排上,注意思想性、科学性、实用性和生动性,力求既能展现时代风貌,又具有中国特点。便于教师的教和学生的学。


本书编写工作得到中央工艺美术学院、北京师范学院、北京教育学院西城分院、河北师范学院、四川省教育科学研究所、安徽省教育科学研究所、天津市教学研究室、江苏省苏州市教育局教研室、武汉市教学研究室、张家口市教学研究室、成都市教育科学研究所、北京市崇文区教研室等单位的支持。参加本书编辑工作的有:(按姓氏笔画排列)王树旺、马世良、刘云丽、任俊、张红红、李梦熊、杨家栋、杨广馨、金煜、荣景牲。装帧指导:林华。责任编辑:马世良。主编:常锐伦、武奎英。顾问:钱绍武、靳之林、王明旨。


人民教育出版社美术室

目 录


| | | |
|-------|-----------------------------|----|
| 第一课 | 观摹儿童画(1课时) | 1 |
| 第二课 | 多姿的花草(1课时) | 3 |
| 第三课 | 美丽的蝴蝶(1课时) | 5 |
| 第四课 | 花卉与蝴蝶(1课时) | 6 |
| 第五课 | 折剪大树(1课时) | 8 |
| 第六课 | 折剪刺猬(1课时) | 9 |
| 第七课 | 美丽的鱼群(1课时) | 10 |
| 第八课 | 一盘水果(1课时) | 11 |
| 第九课 | 漂亮的建筑(1课时) | 12 |
| 第十课 | 剪贴小手套(1课时) | 14 |
| 第十一课 | 制作小屏风(1课时) | 15 |
| 第十二课 | 制作眼镜(1课时) | 16 |
| 第十三课 | 制作头饰(1课时) | 17 |
| 第十四课 | 制作拖鞋(1~2课时) | 18 |
| 第十五课 | 画自己(1课时) | 20 |
| 第十六课 | 画同学(1课时)(选学) | 22 |
| 第十七课 | 我与小伙伴(1~2课时) | 23 |
| 第十八课 | 折剪美丽的鱼(1课时) | 25 |
| 第十九课 | 马戏团的猩猩(1课时)(选学) | 26 |
| 第二十课 | 飞鸟(1课时)(选学) | 27 |
| 第二十一课 | 图形画格填色(1课时) | 29 |
| 第二十二课 | 随形想象(1课时) | 30 |
| 第二十三课 | 物形组合(1课时) | 31 |
| 第二十四课 | 会跳舞的铅笔(1课时) | 32 |
| 第二十五课 | 创造新形象(1课时) | 33 |
| 第二十六课 | 泥塑——水壶和茶杯(1课时) | |
| | (选学) | 34 |
| 第二十七课 | 泥塑——小鸭子和金鱼(1~2 课时) | 35 |
| 第二十八课 | 泥塑——鸡(1课时) | 36 |
| 第二十九课 | 泥塑——鸡妈妈和它的孩子们 (1课时) | 37 |
| 第三十课 | 欣赏——民间工艺美术作品中的 动物形象(1课时) | 38 |
| 第三十一课 | 审美体验——龙灯(1课时) | 40 |


第一课 观摹儿童画(1课时)



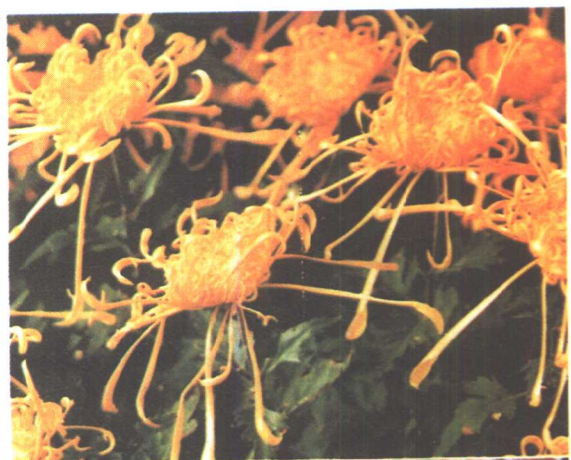


第二课
多姿的花草
(1 课时)





作业：画一幅形状姿态不同的花草图画。



第三课 美丽的蝴蝶(1课时)

作业:把你最喜欢的
蝴蝶画出几只。







第四课


花卉与蝴蝶

(1 课时)


作业：画一幅蝴蝶在
花间飞舞的图
画。






第五课 折剪大树(1课时)



作业：折剪两棵
不同种类
的大树，
看谁的
大树最好看。







第六课 折剪刺猬(1 课时)






作业：用折剪的方法，制作一
两只小刺猬。

第七课 美丽的鱼群(1课时)

作业:仔细观察书中的鱼都像什么形,画一幅群鱼游水的图画。



第八课 一盘水果(1课时)



作业：画一盘水果，看谁画得好，
画得像。

第九课 漂亮的建筑(1 课时)

