

40

[-832-51]  
G24

# 波浪看势

高飞著

广东经济出版社

## 图书在版编目 (CIP) 数据

波浪看势/高飞著. —广州: 广东经济出版社, 2001.4  
ISBN 7-80632-912-9

I. 波… II. 高… III. 股票-证券交易-研究-中国 IV. F832.51

中国版本图书馆 CIP 数据核字 (2001) 第 17769 号

出版发行	广东经济出版社 (广州市环市东路水荫路 11 号 5 楼)
经销	广东新华发行集团股份有限公司
印刷	广东科普印刷厂 (广州市广花四路棠新西街 69 号)
开本	850 毫米 × 1168 毫米 1/32
印张	6.25
字数	146 000 字
版次	2001 年 4 月第 1 版
印次	2001 年 4 月第 1 次
印数	1~10 000 册
书号	ISBN 7-80632-912-9 / F·481
定价	18.00 元

如发现印装质量问题, 影响阅读, 请与承印厂联系调换。

销售热线: 发行部 [020] 83794694 83790316

(发行部地址: 广州市合群一马路 111 号省图批 107 号)

·版权所有 翻印必究·

古人云：登高而招，臂非加长也，而见者远；顺风而呼，声非加疾也，而闻者彰；假舆马者，非利足也，而致千里；假舟楫者，非能水也，而绝江河。

笔者曰：波浪理论是你证券投资征途中能“致千里”的“马”，“绝江河”的“舟”。

——题记

---

# 序

自从证券市场诞生以来,人们就从来没有停止过对证券市场的发展规律的探讨。伴随着证券市场的发展,也就产生了许多多的经验和理论,也当然出现了一些光彩夺目的投资明星,如江恩、巴菲特、索罗斯等。但纵观人们对证券市场的研究,无外乎有两个方面的内容:一是对大盘的研究;二是对具体投资品种的研究。本书主要是探讨对大盘的研究。这方面的理论,要么是从国民经济发展的宏观角度去研究,要么是从政策面去研究,要么是从形态等技术方面去研究,而没有一种理论敢大胆地提出未来股票市场是涨还是跌,涨跌多少点这样的具体问题。但有一种理论例外,这就是波浪理论。

波浪理论响亮地提出了如何研判大势,并对其进行精确的数学描述。而且波浪理论在证券市场的实际运用,也产生了神奇的示范作用。在这个理论的指导之下,本身就塑造了许多杰出的投资天才,也树立了一大批驰名的市场分析师。人们在惊叹之余,无不把波浪理论的应用引向了更加广阔的人类社会、自然界甚至是宇宙界。当证券市场大势的反转无不在通过波浪理论的分析而给出的主要时间和点位发生时,事实又进一步证明,这时,也恰好是人们的情绪波动,管理层的政策调控,甚至是国民经济发展等事件的主要转折日。这是巧合,还是规

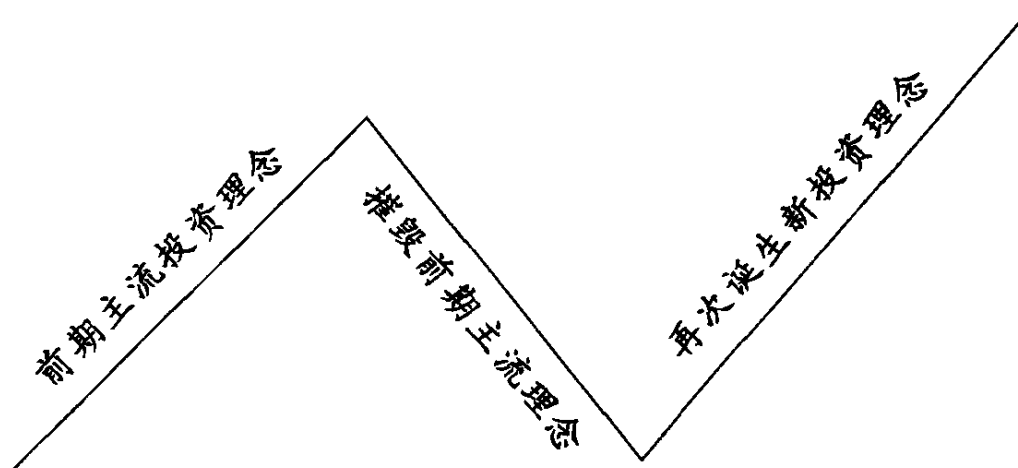
律？波浪理论不但主宰着证券市场的发展规律，而且也主宰着人类社会其他现象的发展规律。证券市场大事件的出现基本都是这些不同领域的发展波动达到共振的时间，这是波浪理论容纳一切有关证券市场信息的科学合理之处。无论从波浪理论的深度还是广度方面来讲，目前还没有一种理论能够更加贴近实际地去分析现实的证券市场发展，并且给出合乎规律的操作策略。

本书第一次完整地用波浪理论对我国股票市场的发展规律(这里只以上证指数为例，同样，投资者也可以选用深圳成份指数)做了全面的探索，并对我国证券市场的未来发展做了大胆的预测。尤其值得关注的是，本书不仅仅是从实战的角度去全面而又重点地介绍了波浪理论的基本知识，在某些方面对波浪理论做了突出的发展。这是在其他任何波浪理论专家的论述中没有见到的，因而有较强的理论价值。这主要表现在以下几个方面：

### 1. 第3大浪的上升必然伴随着一个崭新的投资理念

按照波浪理论的原理，任何一段主升浪都是一个5-3结构的有向发展模式。在这里，笔者进一步强调，在5-3结构中的3个推动浪中，第3大浪不但是指数的屡创新高，而且市场会出现一个明显区别于前期发展的新的投资理念。这个规律可以很好地帮助波浪理论的分析师从另外一个角度验证，目前的行情是不是具有爆发性的第3大浪。仔细地思考这是非常有道理的论断，因为如果现在是5-3循环浪中的主升段的话，那么在前期则是一个熊市，而这个熊市就是对更远以前上升浪的调整，也就是更远前期的主流投资理念在熊市中遇到了无情

的摧毁,那么现在的上升不就是理所当然地在废墟中再次诞生一个新理念吗?这显然是无可挑剔的论断。如下图表示:

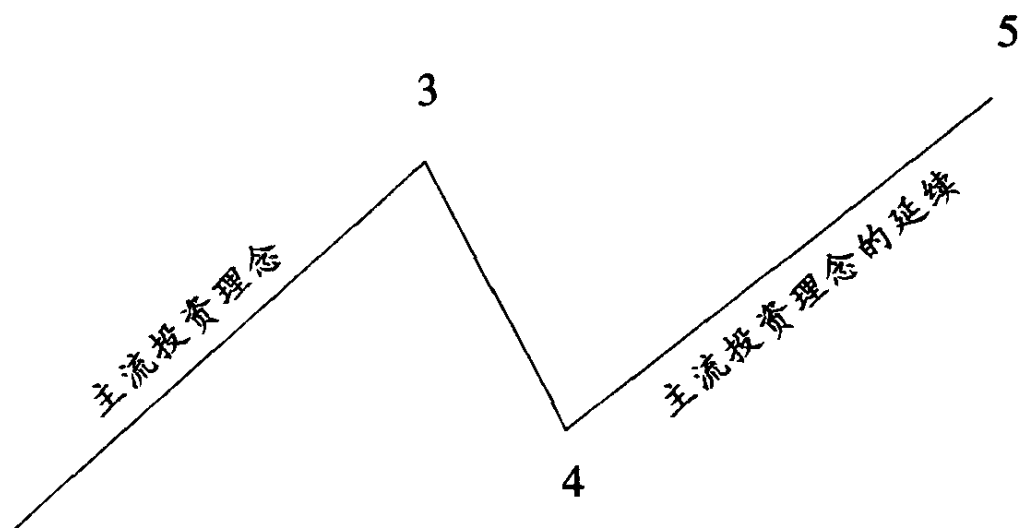


## 2. 第 5 浪的投资理念是第 3 大浪投资理念的延伸

从无数次的实践判断,在 5 浪上升结构中的第 3 大浪必然是在一个崭新的投资理念促使之下产生的,但这个理念在经过第 4 浪的短暂挫折之后,仍然会有下一个顽强发展的时段,这个时候顺理成章的是第 5 浪。这是一个非常有用的使用守则。当市场运行在第 5 浪的时候,投资者就不假思索地判断,当前选择的投资品种仍然是第 3 浪的主流热点;而当第 3 浪发展的时候,应提前预料到后面有一个出货的第 5 浪。如下图:

## 3. 主要形态的发展必然伴随着市场上主要事件的发生

纵观波浪理论 5-3 结构模式的完成,总有许多许多相伴的政治的、经济的事件出现。倘若市场在运行第 3 浪,那么总会有天大的利好促使第 3 浪的发展更加充分,市场创新高之后



还有新高,即牛市不言顶;当市场运行在3浪的下跌中时,市场总会有更加恶劣的消息传播,市场屡创新低,即熊市不言底,这也是一个有用的规则之一。我们完全可以用市场目前发生的事件去印证指数目前运行在什么层次的波浪形态之中。

笔者就是根据波浪理论的核心思想以及对波浪理论的发展,以上证指数的波浪运行作为研究工具,对我国股票市场波动规律做了深入的研究。如果说过往的记录已经成为历史的尘埃,无论是正确与错误,人们都已不刻意地去追究时,那么对于现在上证指数的发展则存在着各种各样的争论。有人认为还要涨,有人认为风险极大,甚至有人已经提出中国股票市场的固有矛盾必须用一次“崩盘”来解决,当然调和者认为好也好不到哪里去,坏也坏不到哪里去。那么,波浪理论在这时正确地回答了目前上证指数正在运行第Ⅲ循环大浪第(Ⅳ)次级浪,未来还有第(Ⅴ)次级浪,而从稍加长远来看,还有第Ⅳ循环大浪在等待着。也许,期待中国股票市场越来越好的股民难以接受这样的结论,但事情的发展往往不以人们的善良意志为转移

---

的。况且股票市场发展的好坏不能简单地以大盘涨或跌去加以判断。因此,笔者诚挚地希望投资者能用科学的态度极其严肃认真地对待用波浪理论来分析我国股票市场的发展规律。

最后,本书的出版非常感谢中国银河证券研究中心主任陈东先生的大力支持,非常感谢中国银河证券中山营业部的总经理谭庆中先生的大力帮助,也非常感谢钱薇女士对本书所用资料、图片的整理工作,也向在本书出版过程中提供方便的其他朋友一并表示敬意!同时,也热忱地希望读者能和我共同交流,答疑解惑。笔者的电子信箱是:gaozlb@263.net

作 者

2001年3月20日于广州



---

# 目 录

## 上 篇

### 波浪理论思想精髓

一、引言.....	(3)
二、什么是波浪理论 .....	(16)
(一)波浪理论是一种技术分析工具 .....	(16)
(二)股价的运动是以波浪方式推进的 .....	(17)
(三)波浪理论的主要要点 .....	(18)
(四)波浪理论有向其他领域延伸的发展趋势 .....	(19)
三、波浪理论的发展过程 .....	(20)
(一)拉尔夫·纳尔逊·艾略特(Rolph Nelson Elliott) .....	(20)
(二)A. 汉密尔顿·博尔顿(A. Hamilton Bolton) .....	(21)
(三)小罗伯特·鲁格劳特·普莱切特 和阿尔弗雷德·约翰·弗罗斯特 .....	(22)
四、波浪理论的特点 .....	(24)
(一)股票市场的运动是以波浪方式展开的 .....	(24)

(二)波浪的运动是有方向的 .....	(25)
(三)波浪的最基本模式是 5 浪结构 .....	(26)
(四)波浪的模式是重复的 .....	(28)
<b>五、波浪理论的使用守则 .....</b>	<b>(29)</b>
(一)5 浪基本模式中的三个铁的定律 .....	(29)
(二)波浪的延长 .....	(30)
(三)波浪的交替 .....	(34)
(四)波浪的衰竭 .....	(36)
(五)波浪的等长 .....	(37)
(六)波浪的比率关系 .....	(39)
(七)波浪的运行通道 .....	(40)
<b>六、波浪理论的波浪形态 .....</b>	<b>(42)</b>
(一)之字形态 .....	(43)
(二)三角形态 .....	(45)
<b>七、波浪理论的数学基础 .....</b>	<b>(46)</b>
(一)费波纳茨 .....	(47)
(二)费波纳茨级数的基本特点 .....	(48)
(三)费波纳茨级数的静态美——黄金分割 .....	(49)
(四)费波纳茨级数的动态美——黄金渐开线 .....	(50)
<b>八、波浪理论的思想精髓 .....</b>	<b>(51)</b>
(一)波浪理论本身就提出了惊人的问题 .....	(51)
(二)波浪理论刻画了事物的生长模式 .....	(52)
(三)波浪理论的应用范围正在进一步扩大 .....	(53)
(四)波浪理论本身需要不断地完善 .....	(54)

<b>九、如何学习波浪理论</b> .....	(55)
(一)首先必须相信波浪理论 .....	(55)
(二)实际动手去制作波浪理论图形 .....	(56)
(三)需要不断地做学习笔记 .....	(57)

## 中    篇

### 上证指数 10 年波浪运行大观

<b>十、第 I 循环大浪</b> .....	(61)
(一)第 I 循环大浪的基本特征 .....	(63)
(二)第 I 循环大浪的内部结构分析 .....	(64)
(三)第 I 循环大浪的具体分析 .....	(66)
(四)第 I 循环大浪波浪运行 K 线图集锦 .....	(69)
<b>十一、第 II 循环大浪</b> .....	(69)
(一)第 II 循环大浪的基本特征 .....	(78)
(二)第 II 循环大浪的初期波动 .....	(78)
(三)第 II 循环大浪的主要政策分析 .....	(79)
(四)从第 II 循环大浪的运动看人性的弱点 .....	(82)
(五)第 II 循环大浪波浪运行 K 线图集锦 .....	(85)
<b>十二、第 III 循环大浪</b> .....	(93)
(一)第 III 循环大浪第 (I) 次级循环浪 .....	(94)
(二)第 III 循环大浪第 (II) 次级循环浪 .....	(117)
(三)第 III 循环大浪第 (III) 次级循环浪 .....	(133)

## 下 篇

### 上证指数新千年谜团解析

- 十三、讨论未来新问题的思想基础…………… (155)
- 十四、2001年后市场短期运动趋势之一
- (第Ⅲ循环大浪第(Ⅳ)次级循环浪)…………… (158)
  - (一)第Ⅲ循环大浪第(Ⅳ)次级循环浪可能出现的形态…………… (159)
  - (二)第Ⅲ循环大浪第(Ⅳ)次级循环浪的调整幅度…………… (161)
  - (三)第Ⅲ循环大浪第(Ⅳ)次级循环浪的调整时间…………… (163)
- 十五、2001年后市场短期运动趋势之二
- (第Ⅲ循环大浪第(Ⅴ)次级循环浪)…………… (165)
  - (一)第Ⅲ循环大浪第(Ⅴ)次级循环浪的主流理念…………… (165)
  - (二)第Ⅲ循环大浪第(Ⅴ)次级循环浪的目标位置…………… (167)
  - (三)第Ⅲ循环大浪第(Ⅵ)、第(Ⅴ)次级循环浪典型事件分析…………… (171)
- 十六、在可预见的短期未来,上证指数将迎来“熊市”吗…………… (177)
- (一)上证指数未来短期“熊市”的真正含义…………… (178)
  - (二)第Ⅳ循环大浪的调整幅度和调整时间…………… (179)
  - (三)第Ⅳ循环大浪调整的可能事件分析…………… (180)

# 上 篇

## 波浪理论思想精髓



## 一、引言

欢迎你进入波浪理论世界。这是一个充满神奇数字甚至是梦幻比率组合的物质生长天堂,在这里,你将可以一睹纷繁复杂的物质变幻原来也遵守着简单的类似于  $1 + 1 = 2$  这样的数学定律,你也将看到现实生活中大小、形态、颜色、性质各不相同的东西原来从另一个角度看简直和一母所生的兄弟姐妹一样,仅仅只是时间的不同而已。这就像你看到一只令人生厌的蜘蛛和让人赏心悦目的一位漂亮少女一样,其实这两者并无本质的不同,均是由 DNA 构成,只不过是其组织结构(即生长模式)不同,才会有看似截然不同的蜘蛛和少女一样。奇怪吗?一点也不奇怪。在这里,我将首先给你一些典型的图画。记住这些图画,它将帮助你树立一种兴趣,一种追求事物本质的兴趣,而最终这些兴趣将有助于你深刻地甚至是发展地理解人类社会自身创造的一种经济现象的发展波动——证券市场波动。好了,我们还是直截了当地进入这些迷人的画面吧。

如果说,在你看完这些图片并对这些图片所载的内容感到惊讶,从而对本书感兴趣的话,已经说明你在逐渐地接受这些特殊事例所包含的宇宙界的一些普遍性的真理,但这些真理对你来说,还是模模糊糊、半信半疑的。因为这些图片毕竟不是贴身的感受,那么,请你闭目想一些与你有关的基本事实,从你出生的时候起,你的成长、读书、工作和发展是一帆风顺的,或是顺利和挫折交替出现的,你总结过规律吗? 你的家庭的兴衰

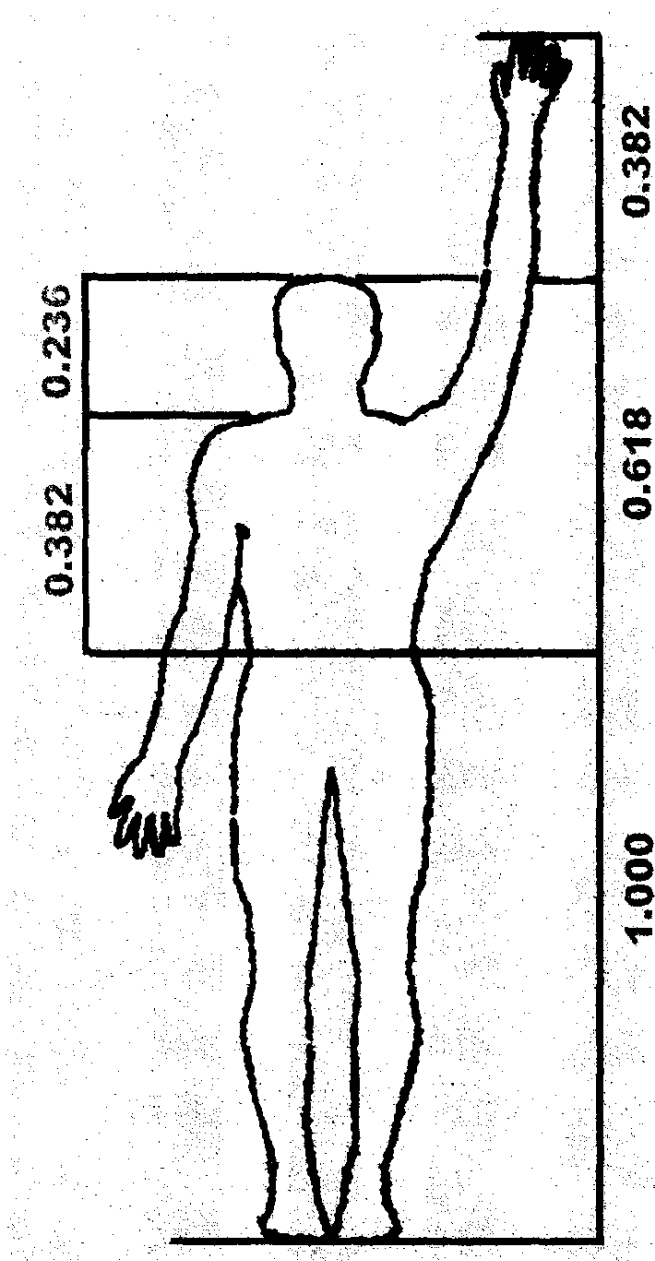


图 1-1 人体

不要计较这个简单的白描是高还是矮、是男还是女、是黄色人种还是白色人种,一个人也许是例外,两个人也许还是例外,但千千万万个人的统计进入我们视野的时候,这些比率则是事物抽象了的本质。



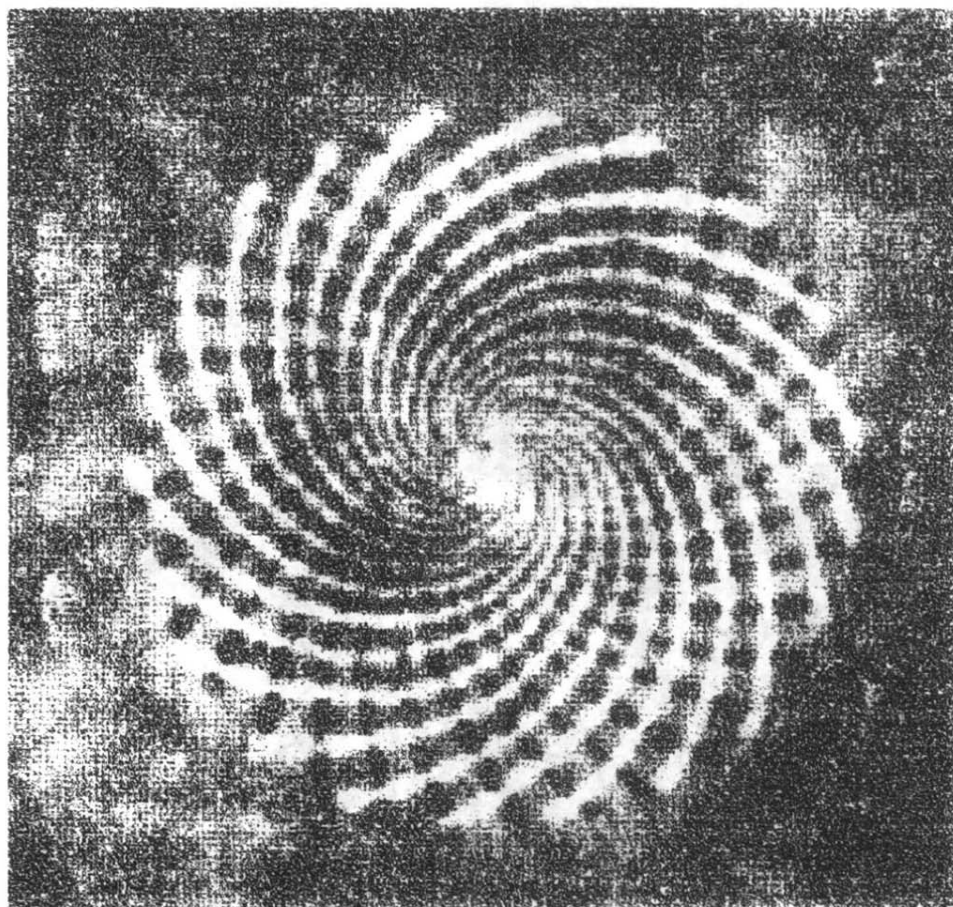


图 1-2 螺线形花朵

这是一朵即将盛开的雏菊花头,花头上每朵独立的小花组成了两簇反向旋转的螺线。它们几乎是等角螺线,顺时针的一簇有 21 条螺线,逆时针的一簇有 34 条螺线。21:34 是费波纳茨序列中的两个相邻的数字。