

xueqian ertong


学前儿童



趣味学习法

拼音看图识字

TU JIE QU WEI XUE XI FA



延边人民出版社

PIN YIN KAN TU SHI ZI

拼音看图识字



延边人民出版社

本作品著作权、版式、装帧设计受中华人民共和国法律保护，任何仿制、翻印、盗印、非法销售之行为，都将受到法律制裁。

学前儿童图解趣味学习法

延边人民出版社 出版

印刷：长春市翰林印刷厂

开本：787×1092 1/16 印张 5 印数：5050-15050册

2002年2月第1版 第2次印刷

ISBN 7-80599-961-9/G·319

全套定价：114.00元（9.50元/册）

PIN YIN KAN TU SHI ZI

拼音看图识字



延边人民出版社

出版说明

《学前儿童图解趣味学习法》教育丛书，是从儿童启蒙教育的角度出发，由多年从事儿童教育经验的教师编写。它采取寓教于乐，学乐结合的形式，通过孩子们自身的语言能力，在老师和家长的帮助指导下，用活泼有趣的文字，各种形式的趣味题，易于理解的画面，丰富多彩的图片来引导孩子们，从而提高孩子们的语言能力，思维能力，使孩子们在玩中学习知识。通过本书的学习孩子们的知识面一定能大大提高。

如何指导孩子：

1. 儿童天性爱提各种各样的问题，请家长要有耐心，能够科学的，正确的回答孩子提出的问题。

2. 孩子有了进步，要常常夸奖，多鼓励，以增强孩子的学习兴趣和信心。

3. 关注孩子们的学习情况，孩子遇到问题要提示引导，以提高孩子的独立思考能力。

儿童的早期教育至关重要，该书一定能成为儿童成长的好教材。



b
b 播



声 母

发音方法：b 发音时，上下唇接触阻塞气流，然后突然放开，爆发成声。

b-o → bō 播（广播）

b b

p
p 泼






声 母

发音方法：p 发音时，上下唇接触阻塞气流，然后突然放开，让气流从两唇中间喷出，爆发成声。




p-o → pō 泼（泼水）

p p


b

- i-bǐ → 笔 
- i-ao-biǎo → 表 
- ei-bēi → 杯 

p

- an-pán → 盘 
- a-pá → 爬 
- ing-píng → 瓶 

m 摸



声 母

发音方法： m 发音时，上下唇接触形成阻碍。软腭下降打开鼻腔通路，气流从鼻腔中出来。

m-o → mō 摸（摸瞎）

m m

f 佛






声 母

发音方法： f 发音时，上门齿轻轻地放在下唇上形成阻碍。气流从中间的窄缝中挤出摩擦出声。




f-o → fó 佛（佛像）

f f

m

- ao-mào → 帽 
- a-mǎ → 马 
- o-mò → 墨 

f

- an-fàn → 饭 
- ang-fāng → 方 
- a-fà → 发 

妈妈判分：

声 母

发音方法：d 舌尖抵住上牙床，突然放开，不吐气。

d
d 得



d-e → dé 得 (得到)

d d

声 母

发音方法：t 舌尖抵住上牙床，突然放开时，要吐气。




t
t 特






t-e → tè 特 (特别)

t t


d

- ao-dāo → 刀 
- eng-dēng → 灯 
- ai-dài → 袋 

t

- ang-táng → 糖 
- u-tù → 兔 
- ong-tǒng → 筒 

n



n 拿

声 母

发音方法：n 是鼻音，发音时舌尖顶住上牙床，让气流从鼻腔中出来。

n-a → ná 拿（拿手）

n n

l



l 乐

声 母

发音方法：l 不是鼻音，发音时舌尖顶住上牙床，舌尖展开，让气流从舌头两边出来，声带颤动。

l-e → lè 乐（欢乐）

l l

n iu-niú → 牛



l i-lí → 梨



n i-ao-niǎo → 鸟



l uo-luó → 螺



n ai-nǎi → 奶



l an-lán → 篮





妈妈判分:

g



声母

发音方法: g 发音时舌根高抬抵住软腭, 憋住气流, 然后突然放开

g 鸽

g-e → gē 鸽 (鸽子)

g g

k









声母

发音方法: k 发音时舌根高抬顶住软腭, 憋住气流, 然后突然放开。在放松舌根的时候, 要送气。

k 蝌

k-e → kē 蝌 (蝌蚪)

k k

| | | | | | |
|---|-------------|---|---|-----------------|---|
| g | e-gē → 鸽 |  | k | u-ang-kuàng → 框 |  |
| | u-a-guā → 瓜 |  | | u-ai-kuài → 筷 |  |
| | uo-guō → 锅 |  | | a-kǎ → 卡 |  |

h

h 喝



声 母

发音方法：h发音时，舌根高抬，接近软腭，留一道窄缝，让气流从当中挤出来，是摩擦音。

h-e → hē 喝（喝水）

h h

j

j 鸡



声 母

发音方法：j舌面音，发音时，舌面高抬，抵住硬腭，然后稍微放松。

j-i → jī 鸡（小鸡）

j j

h e-hé → 盒



h u-an-huán → 环



h u-hǔ → 虎



j i-ao-jiāo → 椒



j i-a-jiā → 夹




j ie-jié → 结





妈妈判分：



声母

发音方法：q舌面音，发音时，舌面高抬，抵住硬腭，然后稍微放松，放松的时候要送气。

q-i → qì 气（气球）

q q

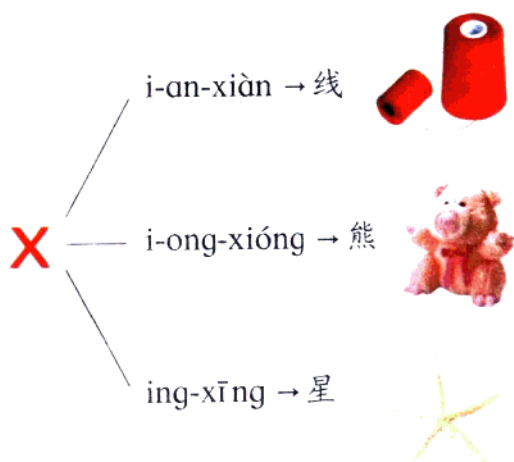
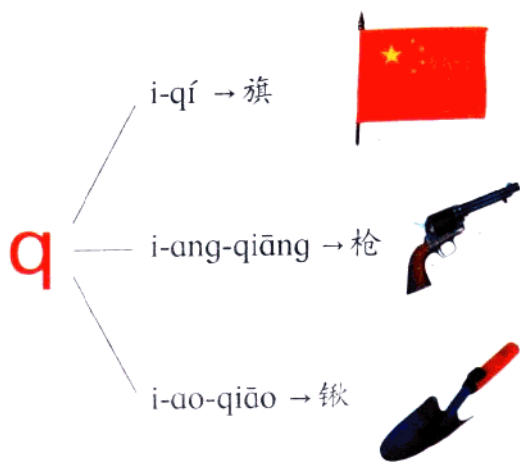


声母

发音方法：x舌面音，发音时，舌高抬，靠近上腭，留一道窄缝，让气从窄缝里挤出来。

x-i → xǐ 洗（洗衣服）

x x





妈妈判分：

zh

zh 织



声 母

发音方法：zh发音的时候，舌尖顶在上腭的前部，憋住气流，让微弱的气流从窄缝当中挤出来。

zh-i → zhī 织（织毛衣）

zh zh

ch

ch 吃



声 母

发音方法：ch发音与zh基本相同，只是在舌尖稍微放松的时候，要送气。

ch-i → chī 吃（吃饭）

ch ch

zh

uo-zhuō → 桌



u-zhū → 猪



u-zhú → 烛



ch

i-chǐ → 尺



e-chē → 车



a-chā → 叉





妈妈判分:

sh

sh 师



声母


发音方法: sh发音的时候,舌尖靠近硬腭前部,留一道窄缝,让气流从当中挤出来。

sh-i → shī 师 (教师)

sh sh

r

r 日






声母

发音方法: r发音时舌尖翘起,对着上腭的前部,留一条窄缝,让气流从窄缝中挤出。




r-i → rì 日 (旭日)


r r

sh

- ao-sháo → 勺 
- e-shé → 蛇 
- u-shū → 书 

r

- en-rén → 人 
- ou-ròu → 肉 
- ang-ràng → 让 




声 母

发音方法： z 发音时舌头平伸，舌尖顶住上门齿背，憋住气流，让气流从窄缝中挤出。

z-i → zì 字（写字）

z z

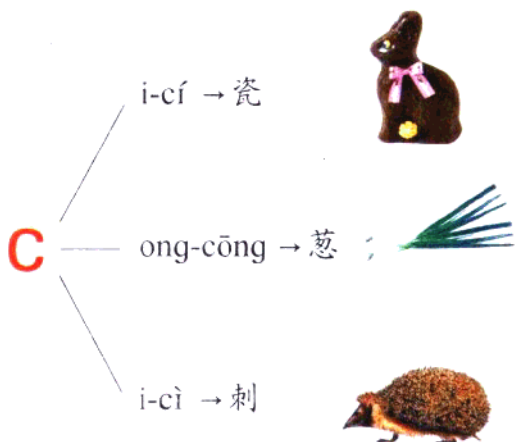
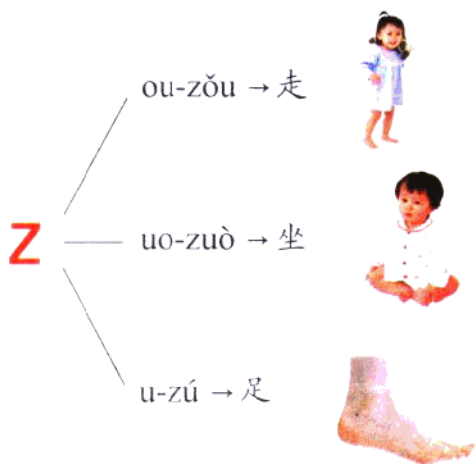


声 母

发音方法： c 发音时舌头平伸，舌尖顶住上门齿背，憋住气流，然后让较强的气流从窄缝中挤出。

c-i → cì 刺（刺猬）

c c



S

S 丝



声 母

发音方法：s发音时舌头平伸，顶住上门齿背，让气流从舌尖和上齿中间挤出来。

s-i → sī 丝（蚕丝）

s s

y

y 医



声 母

发音方法：y发音时嘴角展开，上下门齿接近，舌尖顶住下门齿背，让气流从舌头和上腭中间出来。

y-i → yī 医（医生）

y y

S

- an-sǎn → 伞
- ui-suì → 穗
- uo-suǒ → 锁



y

- e-yè → 叶
- an-yān → 烟
- a-yā → 鸭





妈妈判分：

W

W 舞






声母

发音方法：w 发音时舌头向后缩，舌根抬高，嘴唇拢圆，向前突出，让气流从圆唇中出来。

w-u → wū 舞（舞蹈）

W W

W

- u-wǔ → 舞 
- ang-wàng → 望 
- a-wā → 蛙 



发音器官示意图

1. 上唇 2. 上齿 3. 上齿龈 4. 硬腭
5. 软腭 6. 小舌 7. 下唇 8. 下齿龈 9. 舌尖
10. 舌面 11. 舌根 12. 咽头 13. 声带
14. 气管 15. 食道 16. 鼻孔



认识声调符号

— 一声（阴平） / 二声（阳平）

∨ 三声（上声） \ 四声（去声）