

台湾 王或华 编著

品味生活 4.

# 创意折卡片

70种折法 148张卡片范例

中国时代经济出版社

## 图书在版编(CIP)数据

创意折卡片 / 台湾王或华编著. — 北京: 中国时代经济出版社, 2002.5  
(品味生活丛书)

ISBN 7-80169-238-1

I. 创... II. 王... III. 折纸—技法 (美术)  
IV. J528.2

中国版本图书馆 CIP 数据核字 (2002) 第 019577 号

# 创意折卡片

台湾  
王或华  
编著

出版者	中国时代经济出版社 (原中国审计出版社)
地 址	北京东城区东四十条 24 号 青蓝大厦 11 层东办公区
邮政编码	100007
电 话	(010) 88361317 64066019
传 真	(010) 64066026
发行经销	各地新华书店经销
印 刷	北京世界知识印刷厂
开 本	889 × 1194 1/32
版 次	2002 年 5 月第 1 版
印 次	2002 年 5 月第 1 次印刷
印 张	3
印 数	1 ~ 15000 册
定 价	24 元
书 号	ISBN 7-80169-238-1 / G·079

著作权合同登记号 01-2002-1772

版权所有 侵权必究

## 品味生活丛书

折出我的心

折封信给你

巧手折礼盒

创意折卡片

折纸拼贺卡

折餐巾纸巾

折花不要“折花”

折花贴画入门

星座折纸

e-折纸

# 创意折卡片

教你作很多种很好玩很好玩的卡片



本书不是发明，只是发现：  
原来我们从小就常常折来玩的作品也可以  
作成很有意思的卡片呢！

# 编者的画

## 纸景的诞生

买来的卡片再漂亮总不及自己作的贴心。

可是，不会画图怎么办？


用折的试试看！

本书中的作品有许多都是你曾经折过的，只是以前不知道可以用它来制作卡片而已。

现在，你终于知道了……。

不过别急！你还要遵守几项游戏规则：

1. 选择纸张（当然要漂亮一点的，不是吗？）
2. 以平面的造型为主（太立体的怎么寄？）
3. 小张纸比大张纸难折，所以要细心地慢慢折（表达心意可以亲亲菜菜吗？你说！）



# 卡是你的温柔.....

什么时候应该送卡片？

农历新年、阳历新年、圣诞节、感恩节、复活节、妈妈节、爸爸节、妇女节、青年节、儿童节、西洋情人节、中国情人节、生日、结婚纪念日、订情日、第一次约会纪念日、男朋友妹妹生日、女朋友哥哥退伍日、毕业日、感谢日.....

难别日：“卡”想嘛是你一人。

重逢日：“卡”赢千言万语。

甜蜜蜜的时候——居安思危！

亮红灯的时候——救亡图存！

大家都在寄的时候——输人不输阵！


大家都不寄的时候——标新立异！


心血来潮的时候、莫名其妙的时候.....

你可以天天寄，没有人禁止。反正卡多人不怪嘛！

如果这一本不够你使用，请再购买续集，谢谢！！


U404/64






艺术品店、百货公司、大书店都可以买到漂亮的色纸和包装纸。在金石堂、校园书房有一些日本进口的色纸和双面色纸颜色和质感都很好，用来折作品都很出色。当然最重要的是你要细心地折。

## 折图案用软的



如果你有一个百宝箱收集平日用剩的小片包装纸、糖果纸、锡箔纸、色棉纸等，有了本书你就如虎添翼、如鱼得水了。



大书店，尤其各地美术社都有许多进口厚的美术纸任你挑选，用来作卡片帅呆了！

## 折外卡来硬的



你也可以在买来的卡片中补进适当的作品，使原来的贺卡更出色、情深意更浓……。



# 卡片的形状

长的

大的

扁的

小的

圆的

四角的

长短折

缺角的

挖孔的

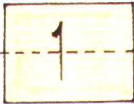

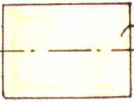




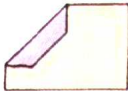
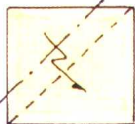
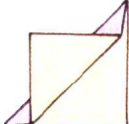
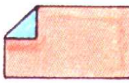



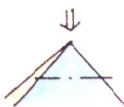



门扇折

只要你中意、只要你会切割  
没有人限制你  
当然你可以随心所欲  
切割成其他形状

# 想要学几招吗?

## 先认识这几个基本的符号再说吧!

不用担心，本书所介绍所有作品你一定都会折，作法图都相当清楚。不过，如果先熟悉这几个符号折起来会更顺手，尤其在一些小地方才不至于弄错。

-----   ↑	谷线		→		像谷的形状
-----   ↷	山线		→		像山的形状
-----   ↘	留下折痕		→		
e	卷折		→		
z	段折		→		
↻	翻到背面		↻		
☞	撑开压平			从里面打 开压平	
⇒	折进里面		→		
↷ 翻折		内翻折	→	外翻折	
			→		

# 大胆创作

希望你和对方都有幽默感……



本书名为“创意折卡片”当然就是要激发你的创意。只要你发挥一点想像力，不论阿猫阿狗都可为你效劳。

# 小心挨揍

可是幽默感也要有限度喔！

祝  
你  
好



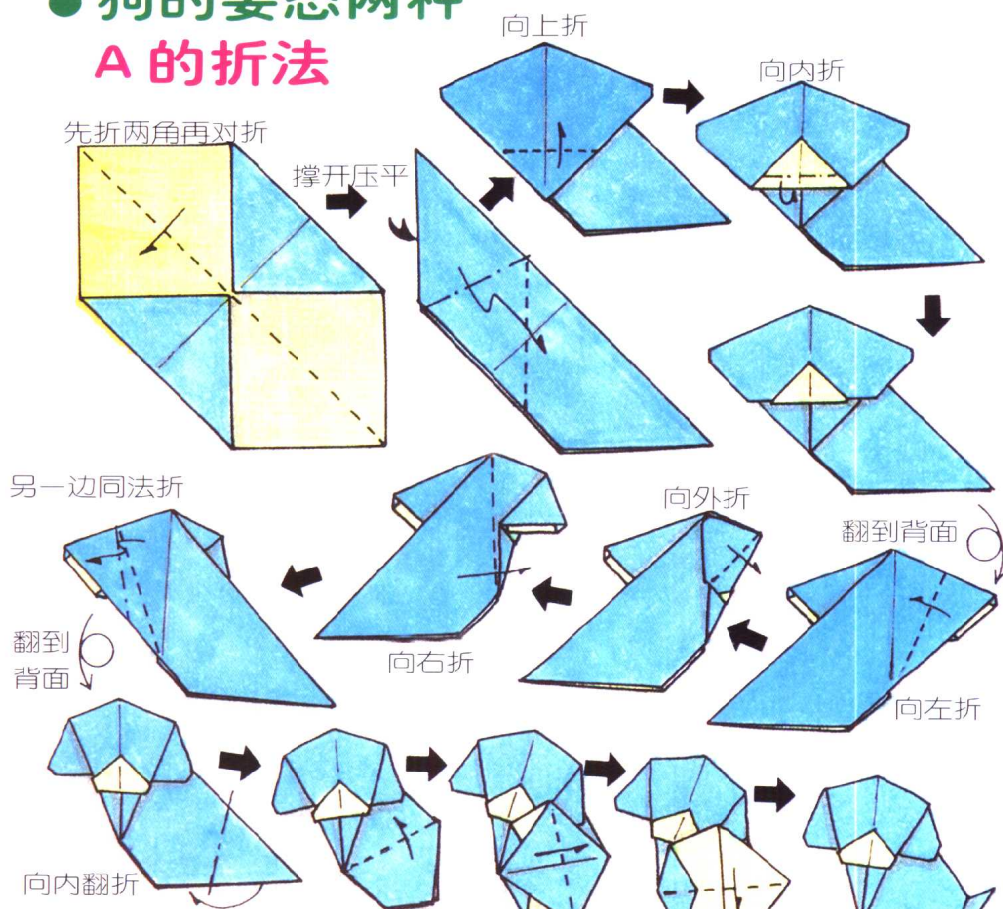
運

春字刻得很美、猫也折得生动，可是把它们摆在一起就有问题了。如果你如此大胆，出了事可别怪本书“煽动他人犯罪”喔！

狗的折法在 28 页

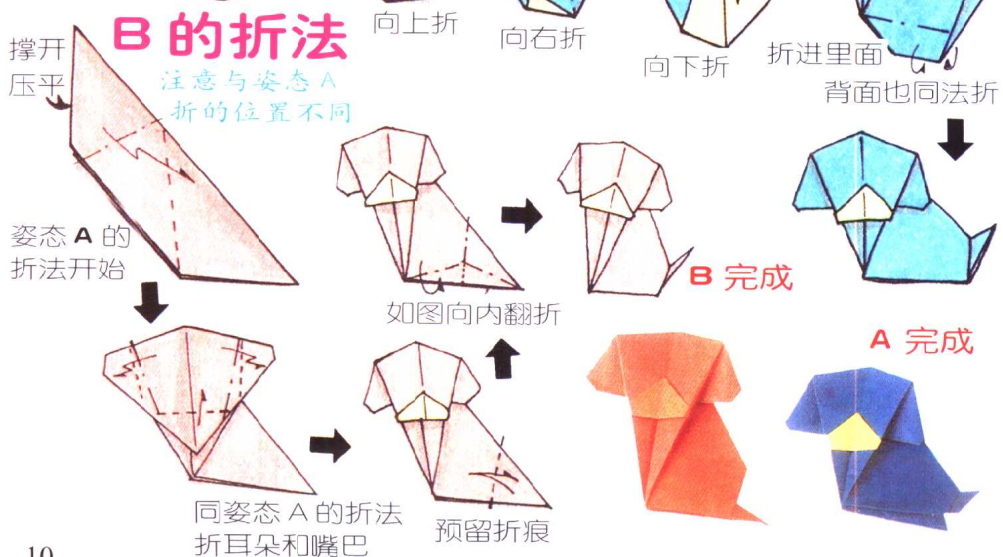
# ● 狗的姿态两种

## A 的折法



## B 的折法

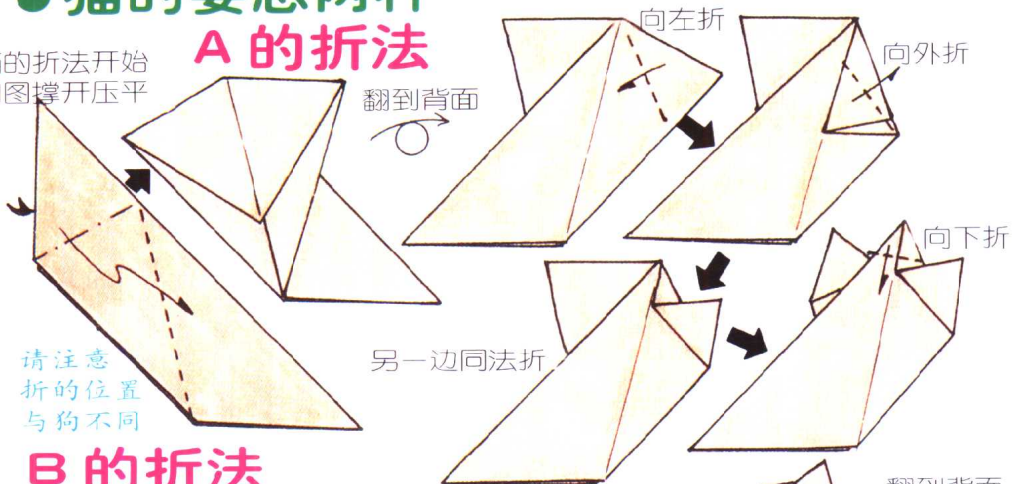
注意与姿态A折的位置不同



# ● 猫的形态两种

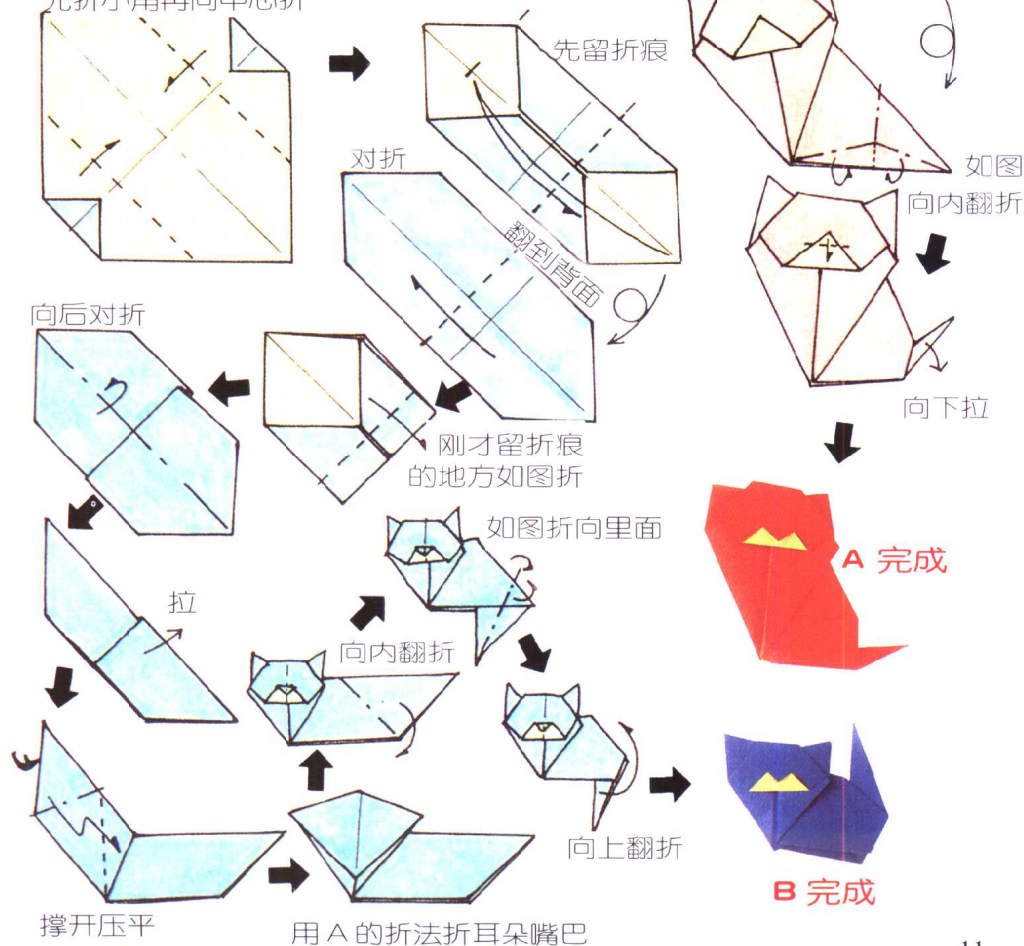
## A 的折法

猫的折法开始  
如图撑开压平



## B 的折法

先折小角再向中心折



落选作品

為什麼有鼠年而沒有貓年？

我要抗議


我要抗議

HAPPY NIAW YEAR


社會鼠嚙橫行 玩任責任！  
生肖同聲 玩任責任！



最佳男主角



# 金猫奖入选作品展



最佳女主角

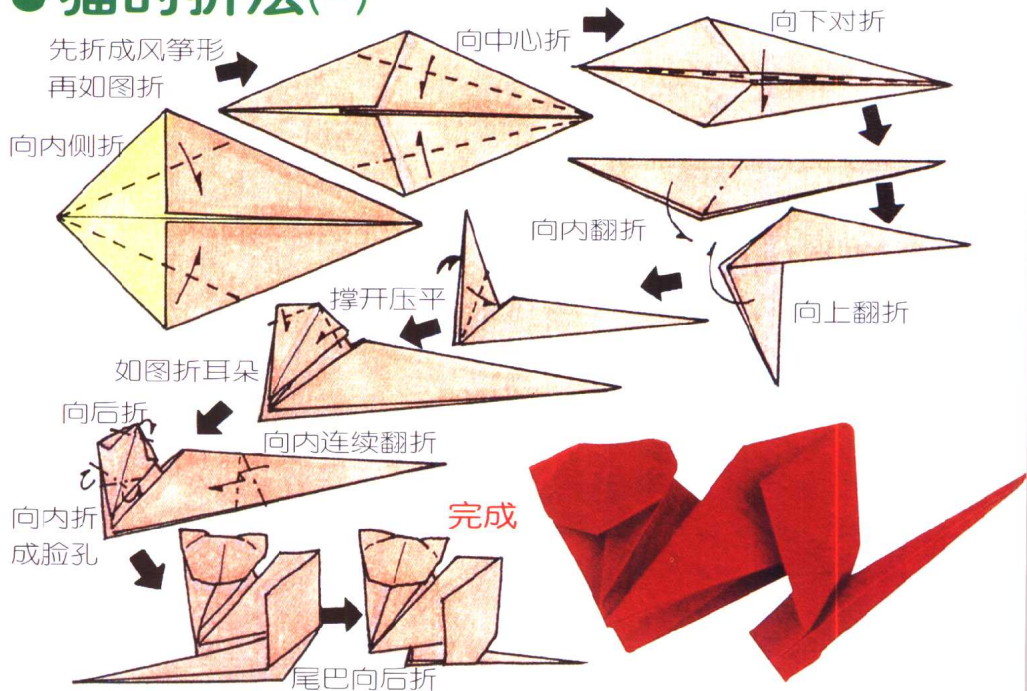


最佳拍档





## ● 猫的折法(一)



## ● 猫的折法(二)

