



不谈游戏攻略，只谈对战技巧！

Book
远望图书

对战游戏高手之路



STAR CRAFT

III
EMPIRES
CONQUERORS

《微型计算机》远望工作室 编

COUNTER-STRIKE



图书内容

反恐精英、星际争霸、
帝国时代II之征服者、雷神之锤III

- ♥ 快速上手指南让您迅速成为对战高手
- ♥ 实用对战技巧让您菜鸟不再
- ♥ 高手大战战报让您领略大家风范
- ♥ 经典游戏文化让您体验游戏之外的乐趣



光盘内容

- ♥ 最新的各种软件及补丁
- ♥ 最新地图及游戏战役
- ♥ 四个游戏的精彩对战录像
- ♥ 游戏相关动画和音乐、壁纸



浦东电子出版社
PeP Pudong ePress

游戏玩家

对战



游戏

The Way Of Top Game Player

浦东电子出版社
PeP Pudong ePress

高手之路

《微型计算机》远望工作室 编



监 制：谢 东
策 划：车东林 张仪平 戚 斌
项目主任：戚 斌
责任编辑：刘 颂
执行编辑：刘 颂 任毅刚 董廷斌 周业友

书 名：《游戏玩家——对战游戏高手之路》
文本著者：秦廷奎 刘敬波 吴 远 杜思毅
CD 制作者：远望工作室
排 版：重庆远望科技信息有限公司制作部
CD 生产者：北京中联光盘有限公司

出版、发行：浦东电子出版社
电话：021-38954510, 38953321, 38953323
地址：上海浦东郭守敬路498号上海浦东软件园内 201203

文本印刷者：重庆电力印刷厂
开本 / 规格：787 × 1092 毫米 16 开本 16 印张 400 千字
版次 / 印次：2001 年 12 月第一版 2001 年 12 月第一次印刷
印 数：0001 ~ 5000 册
版 号：ISBN 7-900346-28-7
定 价：25.00 元 (1CD + 配套书)

版权所有，不得翻印；凡我社光盘配套书有缺页、倒页、脱页、自然破损，请与当地销售部门联系调换。



Mac 10
 价格:\$1400
 制造商:Ingram



M3-90
 价格:\$1700
 制造商:Benelli

反恐精英常用枪械大赏

COUNTER-STRIKE



MP5 - Navy
 价格:\$1500
 制造商:Heckler&Koch



FN P90
 价格:\$2200
 制造商:Fabrique Nationale



XM1014
 价格:\$3000
 制造商:Benelli



Steyr TMP
 价格:\$1258
 制造商:Steyr



UMP 45
 价格:\$3500
 制造商:Heckler&Koch

COUNTER-STRIKE

反恐精英常用枪械大赏



AK-47

价格:\$2500
制造商:Avtomat Kalashnikov



AUG

价格:\$3500
制造商:Stery



AWPS

价格:\$4750
制造商:United Kingdom



M4A1

价格:\$3100
制造商:Colt



G3/SG-1

价格:\$5000
制造商:Heckler&Koch



Sig 550

价格:\$4200
制造商:Sig Arrms



Scout

价格:\$3500
制造商:Stery



SIG SG552

价格:\$3500
制造商:Sig Arrms

神族



Probe(工人)



Zealot(狂战士)



Dragoon(龙骑士)



High Templar
(光明圣堂武士)



Dark Templar(黑暗圣堂武士)



Shuttle(穿梭机)



Reaver(金甲虫)



Observer(探测者)



Scout(侦察机)



Carrier(航母)



Arbiter(仲裁者)



Corsair(海盜船)



Archon(光明执政官)



Dark Archon(黑暗执政官)

人族



SCV(工人)



Marine(机枪兵)



Firebat(火焰兵)



Ghost(特工)



Medic(医生)



Vulture(秃鹰战车)



ArcLite Siege Tank
(坦克)



Goliath(巨型机器人)



Wraith(幽灵战机)



Dropship(运输船)



Science Vessel(科学球)



Battlecruiser(大舰)



Valkyrie(瓦尔基里护卫舰)

虫族



Larva(幼虫)



Drone(工人)



Overlord(宿主)



Zergling(小狗)



Hydralisk(刺蛇)



Mutalisk(飞龙)



Scourge(爆炸蚊)



Queen(皇后)



Lurker(蜘蛛)



Ultralisk(大象)



Defiler(蝎子)



Guardian(空中卫士)



Devourer(吞噬者)



Broodling(寄生虫)



Infested Terran(自爆人)



拜占庭

蒙古

凯尔特

法兰克

撒拉逊

条顿

土耳其

西班牙

不列颠

帝国时代 II 各民族奇观

AGE of EMPIRES The CONQUERORS EXPANSION

AGE
of
EMPIRES
The
CONQUERORS
EXPANSION



阿兹特克



日本



玛雅



高棉



玛雅



哥特



波斯



中国



高棉

帝国时代 II 各民族奇观

QUAKE III

A R E N A

WEAPON SHOW


武器欣赏



电锯



机枪



霰弹枪



掷弹筒



火箭炮



QUAKE III ARENA WEAPON SHOW

武器欣赏



闪电枪



轨迹枪



等离子枪



巨型怪枪



《反恐精英》、《星际争霸》、《帝国时代 II》和《雷神之锤 III》这四款游戏都已经不是新游戏了,但它们依然能够在游戏玩家的心中占据非常重要的位置,这是因为它们是最具代表性的对战游戏。在联网游戏出现之前,从来没有任何游戏能够有如此强的生命力,能够在竞争激烈的游戏市场上流行这么长的时间。记得最初的几个具有联网功能的游戏问世的时候,大家被这种“独特”的对战方式(当时联网对战的确是一件非常新奇的事)吸引住了。从此,网络对战游戏以其独特的魅力倾倒了众多的游戏玩家,并且一发不可收拾,成为了当前流行游戏的代名词,加上近年来高速发展的网络环境(包括局域网和互联网),对战游戏已经走向成熟。

2001年,韩国三星电子在世界范围内举行了世界电子游戏大赛(World Cyber Game),全球范围内的游戏玩家积极参与,中国的游戏玩家也不例外。韩国三星电子在各大城市举行了非常正规的地区选拔赛,玩家的参与热情非常高涨。在经过了几个月的选拔后,终于在众多游戏玩家中决出了高手中的高手,他们会成为中国对战游戏国家队的成员,代表中国,参加2002年在韩国举行的世界电子游戏大赛总决赛。作为一个游戏玩家,也能为祖国争光,也能成为世人瞩目的耀眼明星……

您也希望成为对战游戏高手吗?

也许您对这四个经典的游戏一无所知,没关系,踏上《对战游戏高手之路》,一切尽在您掌握……

也许您对这四个经典游戏有一定的了解,但在高手面前还是显得那么微不足道,也不必气馁,走上《对战游戏高手之路》,您离高手的称号就不远了……

也许您已经是这些游戏的高手了,但是您知道什么是真正的高手吗?

《对战游戏高手之路》将带您走进真正高手的境界……

star craft Counter-Strike

age of empires

光盘导航

光盘收录本书所讲四大游戏“反恐精英”、“星际争霸”、“帝国时代II”、“雷神之锤III”的升级补丁、对战录像、游戏影音，以及游戏周边软件。经典内容如下：

升级补丁

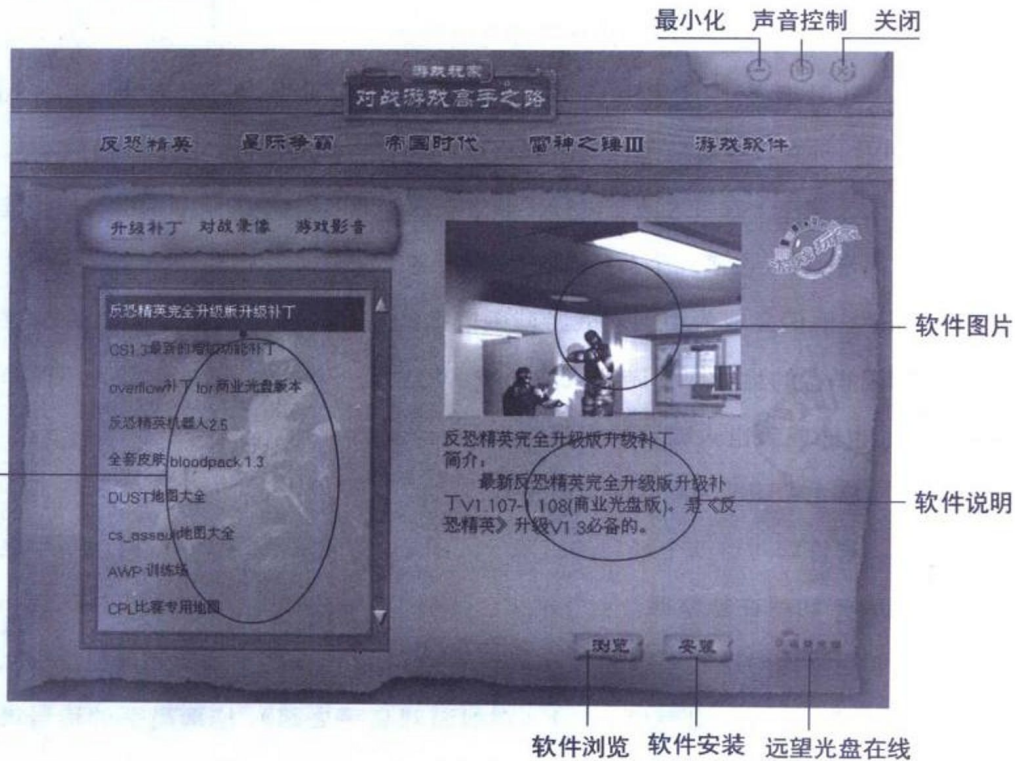
反恐精英完全升级版升级补丁
CS1.3 最新的增加功能补丁
反恐精英机器人2.5
征服者1.0B 原版补丁
征服者1.0C 原版补丁
ES 自编战役大赛前10名之查利曼篇
星际争霸官方升级补丁1.08
星际争霸魔兽版2.2版升级文件

游戏影音

反恐精英壁纸
帝国时代壁纸
帝国时代II 宣传动画
星际争霸图库
星际争霸图标
星际争霸壁纸
雷神之锤III 壁纸
Quake 动画——巴士底狱
Quake 动画——历史

游戏周边软件

战网快速优化器 v1.06
《变速齿轮》最新升级版
光驱小护士2001
专用界面汉化版本 for CS1.3
CS 配置工具
Roger Wilco Mark Ic mod1 v1.0
兄弟变速器 v1.07
神行百变 v1.00 精装版
《反恐精英》对战作弊器4合1
《反恐精英》最强的对战作弊程序
《反恐精英》无后座力作弊器
《反恐精英》LOGO 制作器
DivX 编码器



光盘运行环境要求

操作系统: Windows 9x/Me/2000/XP

CPU: Pentium 及兼容芯片 200MHZ 以上 内存: 32M 以上

显示器: 支持 800 × 600 分辨率、16 位色彩

其他: CD - ROM、声卡

第一章 反恐精英

第一节 《反恐精英》快速上手指南

- 一、按键的作用及推荐修改选项 2
- 二、常用操作 4
- 三、符号及任务说明 6
- 四、发现敌人的方法 8
- 五、武器介绍及使用简介 9
- 六、反恐精英中各种辅助物品的详细介绍 19

第二节 《反恐精英》高级战术指南

- 一、通用射击技巧 21
- 二、AK-47 及 M4 使用技巧及战术 26
- 三、杀人魔王——AWP 狙击枪使用指南 30
- 四、各种炸弹的使用技巧及战术 34
- 五、爆头特训营——反恐精英中一枪爆头的魔鬼特训 38
- 六、狭路相逢勇者胜——如何提高自己在白刃战中生存的几率 39
- 七、知己知彼——著名 Camp 位全披露 40
- 八、基本移动技巧和超级跳跃技巧 43

第三节 《反恐精英》战队对战技巧

- 一、战队中必需有的角色及各自的作用 46
- 二、不同任务的不同特色及完成策略 47
- 三、团队对战技巧 49

第四节 《反恐精英》FAQ

- 一、游戏如何安装 54
- 二、如果没有网络环境，怎么玩《反恐精英》 54
- 三、控制台的基本命令 56
- 四、无线电通讯精确解析 64
- 五、如何上 Internet 服务器玩 CS 66
- 六、反恐精英中的语音交流方法 66
- 七、如何建立 LAN 服务器 67
- 八、花屏问题 67

第五节 《反恐精英》游戏文化

- 一、C4 战队访谈录 68
- 二、我的土匪生涯 70
- 三、菜鸟与美眉 72

第二章 星际争霸

第一节 《星际争霸》高手速成指南

- 一、在地图“Lost Temple”上的1VSi 高手作战策略 75
- 二、在地图“The Hunters”上的4VS4 高手作战策略 81
- 三、《星际争霸》中的Rush 与反Rush 策略 85
- 四、高手修炼厂——战网 (battle.net) 作战技术手册 89

第二节 《星际争霸》高级对战技术

- 一、高手作战最高指导原则 95
- 二、各种族侦察技术 98
- 三、高手布阵技术大全 99
- 四、偷袭战术的实施与防范 102
- 五、反常规战术大全 111
- 六、高手心理战术分析 115
- 七、战网作战的十大准则 116

第三节 《星际争霸》经典战役战报

- 一、第二届美国队 VS 加拿大队对抗赛 119
- 二、E3 星际大赛中国赛区半决赛战报 123

第四节 《星际争霸》玩家文化

- 一、高手的判断标准 126
- 二、星际名人访谈 127
- 三、星际作战成绩计算方法 128
- 四、主要星际战队的相关资料 129
- 五、星际英雄的个人履历 131

第三章 帝国时代II之征服者

第一节 《帝国时代II》高手速成指南

- 一、游戏中的隐含热键大全 136

二、《帝国时代II》开局策略	137
三、《帝国时代II》开局两分钟的发展策略	138
四、如何选定合理的攻防战略	140
五、登陆 Zone 的方法介绍	141

第二节 各民族经济、科技、军事的深入分析

一、中国	147
二、大不列颠	148
三、条顿	148
四、法兰克	149
五、拜占庭	149
六、维京	150
七、哥特	151
八、凯尔特	151
九、土耳其	152
十、撒拉逊	152
十一、蒙古	153
十二、日本	153
十三、波斯	153
十四、高丽	154
十五、阿兹特克	155
十六、玛雅	155
十七、匈奴	156
十八、西班牙	156

第三节 《帝国时代II》高级战术策略

一、如何根据地图及游戏模式决定战术运用	157
二、如何优化组合各种操作技巧	159
三、多人对战的互助技巧	164
四、非主流作战单位的操控技巧	169

第四节 实战中的各类战术运用

一、“黑快”战术的运用与防御	171
二、“封快”战术的运用与防御	173
三、城堡时代的高级战术	176

四、帝王时代的高级战术	179
五、多人的各种进攻和放手战术	182
六、战队大战纪实	185

第五节 明日帝国

一、女皇的天下——MM 心中的帝国时代	189
二、永恒的帝国时代——帝国玩家成长纪实	190
三、帝国战败有感	193
四、我是一个农民	194

第四章 雷神之锤 III

第一节 快速上手指南

一、QUAKE III 武器介绍	198
二、QUAKE III 选项设置及菜单功能	202
三、QUAKE III 常用按键高手推荐设置	205
四、游戏、网络优化设置	207
五、如何上网玩 QUAKE III	209

第二节 高级战术

一、身法技巧	211
二、射击技巧	221
三、地形利用技巧	227

第三节 对战技巧

一、对对手的战略分析技术	230
二、死亡模式对战技巧	232
三、团队模式对战技巧	232
四、决斗模式对战技巧	232
五、夺旗模式的互助技巧及火力分配策略	233
六、几个常见地形对战经验	235

第四节 《雷神之锤 III》的文化

一、QUAKE 玩家 C4.FANTASY 访谈	244
二、WCG 韩国之旅纪实	245