


新 电 脑 生 活 丛 书



网页制作

● 陈 瑛



上海科学技术出版社

新 电 脑 生 活 丛 书

网页制作

陈 瑛 编著



上海科学技术出版社

■ 封面设计由余景福设计有限公司提供

新电脑生活丛书

网页制作

陈 瑛 编著

上海科学技术出版社出版、发行

(上海瑞金二路450号 邮政编码200020)

新华书店上海发行所经销 苏州市望电印刷厂印刷

开本 787×1092 1/32 印张 2.25 字数 50 000

2000年9月第1版 2001年3月第3次印刷

印数 11 001 - 16 200

ISBN 7 - 5323 - 5616 - 7/TP·149

定价: 10.00 元

本书如有缺页、错装或坏损等严重质量问题,
请向本社出版科联系调换

目 录



FrontPage 简介



创建网页



超链接



表格、表单、框架和计数器



站点发布

新 电 脑 生 活 丛 书

网页制作

陈 瑛 编著



上海科学技术出版社

关于本书

网页，是我们在浏览器上所看到的画面，也是人们在因特网上进行信息交流的基本界面。它既形象又生动，在网页中包括了有关的文字说明、图形、表格和超链接等多种形式。站点（Web）是有多个网页通过超链接的形式联系在一起，从而形成的一个具有一定内容和表达目的的整体。现在，许许多多的公司都有自己的站点，不少个人也有具有鲜明特性的个人站点。可以说，凡是上

网的人都要与网页、站点打交道。而要想在网上系统、全面地展示自我，或宣传本公司的话，最好的方法就是制作一个自己的网站。



微软公司的 FrontPage 2000 是一个专门制作网页和站点管理的软件。作为 Office 家族的新成员，FrontPage 2000 的操作

简单易学，实现了“所见即所得”的工作方式，即使您完全不懂 HTML 语言，也能制作出具有专业效果的 Web 页面。

本书从实例出发，配以屏幕拷贝，一步步地说明一个实用的有多个网页组成的站点的制作过程，将 FrontPage 2000 的各项功能融入其中，而您绝不会有学习软件的那种专业和枯燥的感觉，在不经意中您已学会了用 FrontPage 2000 制作网页和站点的方法，再经过几次实践，您也许会举一反三，灵活应用 FrontPage 2000 了。

本书所提及的键盘上的键名、软件中的按钮、菜单、命令、选项，以及作者输入的内容，均用黑体字在文中标示；章节以页脚的不同的渐变色区分；书中穿插的各种提示和注意事项用楷体字加色块标示，提请读者注意。

参加丛书编写人员：章鲁、顾顺德、岑康、张雯、沈岱、陆勤。

目 录



FrontPage 简介



创建网页



超链接



表格、表单、框架和计数器



站点发布

FrontPage 简介

FrontPage是制作网页的工具软件之一，用它来制作网页不仅直观，而且容易掌握，避免了复杂的编程，特别适合初学者使用。

网页简介

1 关于 WWW

WWW 是 World Wide Web 的缩写，是一个以超文本方式将 Internet 上的数据连接在一起，让用户能以简单的操作查看、存取到世界各地信息的网络形式。

如果您有一台计算机，已经通过局域网或电话线上网，同时安装有一个网络浏览器（IE，Navigator 等），那么您就可以通过浏览器加入 WWW 的世界了。



WWW 与 Internet

这是两个不同的概念，Internet如同一条公路，连接着四面八方的计算机，上面运行的数据形式形形色色（如电子邮件，讨论组等），而WWW是其中一种常用的通讯方式。

2 理解 HTML

HTML 的全称是 Hyper Text Markup Language, 中文常称为超文本标志语言。它的最大特点是提供了强大方便的超链接 (Hyper Link), 使得浏览者可以方便地从 一个文档准确快速地跳到另一个文档, 这种关系称为链接, 极大地方便了文档的查找、检索等。

我们在因特网上浏览的网页一般都包含了 HTML 标记符, 这些标记符是一些嵌入式命令, 提供网页的结构、外观和内容等信息。Web 浏览器利用这些信息来决定如何显示网页。

The screenshot shows the website <http://www.sstp.com.cn/>. The main navigation menu includes:

- ◆ 新书推荐
- ◆ 重点书目
- ◆ 查询书目
- ◆ 购书指南
- ◆ 杂志征订
- ◆ 科学杂志
- ◆ 科学画报
- ◆ 大众医学
- ◆ 上海服饰
- ◆ 无线电与电视
- ◆ 车迷杂志

The '购书指南' (Buy Book Guide) section provides the following information:

上海科学技术出版社的图书在全国各大新华书店均有供应。
本社图书的邮购办法：
购书10元以下，加收挂号邮费2元；购书10元以上，加收邮费汇至我社邮购部，并注明网上购书。请务必写清汇款人姓名及地址：上海市瑞金二路450号上海科学技术出版社
邮编：200020
电话：(021) 64736055 (2016)

关于浏览器详见《新手上网》一书

3 关于网页

网页是因特网上的基本文档，是用HTML编写的。网页可以是站点的一部分，也可以独立存在。

我们在WWW上所进行的一切操作都离不开网页，网络世界的所有信息都是通过网页传递给浏览者的。

超链接

单击超链接可打开其他
网页或进入其他网站

图片

网页中的图片也可被保存



文字

网页中的文字可被复制、
粘贴、保存到磁盘上

照片

网页中的照片可
用来建立超链接

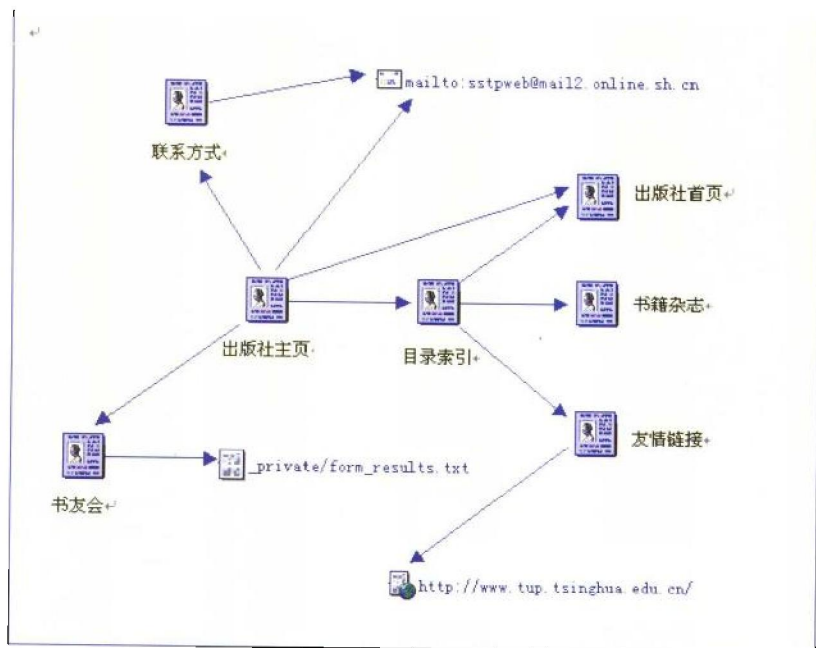
搜索

可利用搜索项寻
找感兴趣的站点

4 关于站点

站点是一群相关网页的集合。当您设计制作了几个网页，并且通过组织设计，让网页彼此相链接，这样完整的结构就称之为站点。

例如，当我们在浏览器中输入一个网址 (URL) <http://www.sstp.com.cn/> 后，就进入了上海科学技术出版社网站的主页，而该站点由许多不同的网页所组成，包括书籍出版、杂志出版、友情链接、出版社首页、留言簿、联系地址等等，所有这些网页结构共同组成了上海科学技术出版社的站点。



33 超链接

26 插入图片

FrontPage 的功能

FrontPage 2000 是 Office 2000 中的一个新成员,除了可用于制作网页外,还可以建立和管理站点。

1 所见即所得的编辑环境

FrontPage 作为网页编辑器,实现了“所见即所得”的工作方式(制作过程中屏幕上的显示与实际浏览看到的画面一样),因此设计者可以完全不需要懂 HTML 语言,就能制作出具有专业效果的 Web 页面。

2 简易的操作环境

在编辑过程中,只要使用工具栏、菜单和功能表等就能完成所有需要的操作。

3 HTML 的编辑功能

您还可以切换到 HTML 视图下,编辑 HTML 代码,写好代码后可以直接切换到预览视图窗口中查看效果。



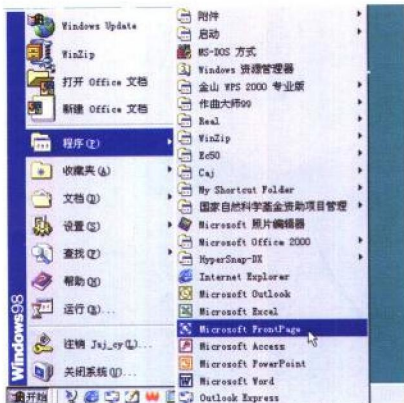
启动 FrontPage

在 Windows 下启动 FrontPage 的方式可以有多种形式。最常用的有:

1 由开始菜单启动


* 单击开始按钮, 在开始菜单中移动鼠标到程序项。

* 在程序子菜单中移动鼠标到 Microsoft FrontPage 栏, 并单击, FrontPage 窗口即打开。



2 由快捷图标启动

您可以事先在桌面上创建一个 FrontPage 的快捷图标, 双击该图标, FrontPage 窗口即打开。



3 由 Microsoft Office 快捷工具栏启动

如果您已启动 Microsoft Office 快捷

工具栏, 并在该栏中显示有 FrontPage 的快捷图标, 单击该图标, FrontPage

窗口即打开。

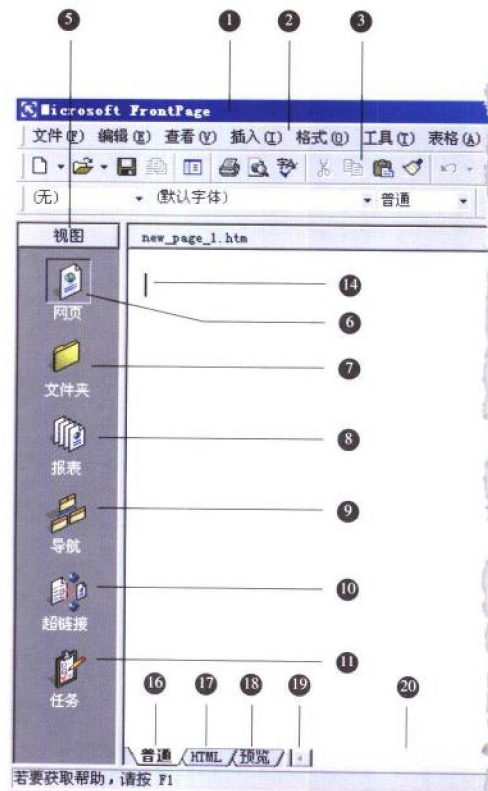


FrontPage 窗口界面简介

FrontPage 2000的窗口界面与Office 2000中的其他应用程序的窗口界面非常相似，其基本操作也类似。而FrontPage不同于其他应用程序的特点主要集中在：围绕网页制作的一系列操作，以及您所建立起来的相关视图形式。

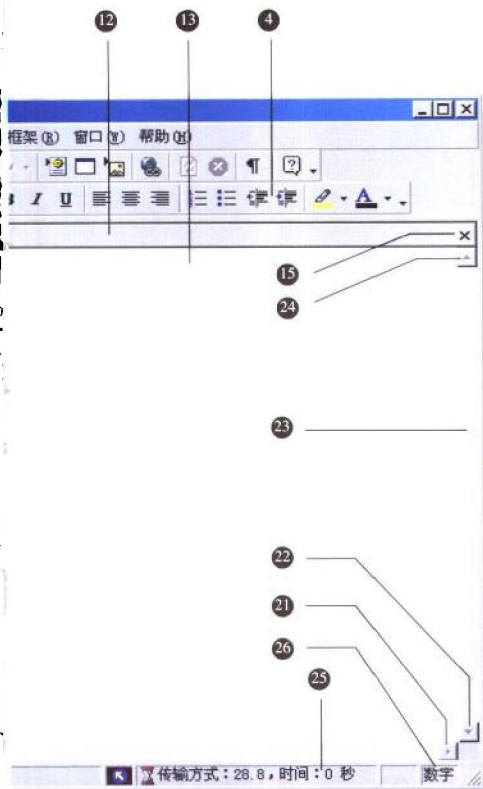
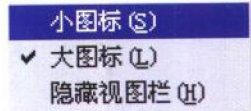
FrontPage 的窗口元素

- ① 标题栏
- ② 菜单栏
- ③ 常用工具栏
- ④ 格式工具栏
- ⑤ 视图栏
 - 可供视图模式的选择
- ⑥ 网页视图
 - 对当前网页的编辑修改等
- ⑦ 文件夹视图
 - 组织网站中的文件选项与结构
- ⑧ 报表视图
 - 显示网站目前的进展与状况
- ⑨ 导航视图
 - 管理网站结构
- ⑩ 超链接视图
 - 可查看所有的链接情况
- ⑪ 任务视图
 - 安排网站中的各项任务
- ⑫ 视图窗口标题栏



视图栏

初始启动 FrontPage 时，视图栏按默认定义出现在工作区的左侧，通过单击视图栏中的图标可快速切换。

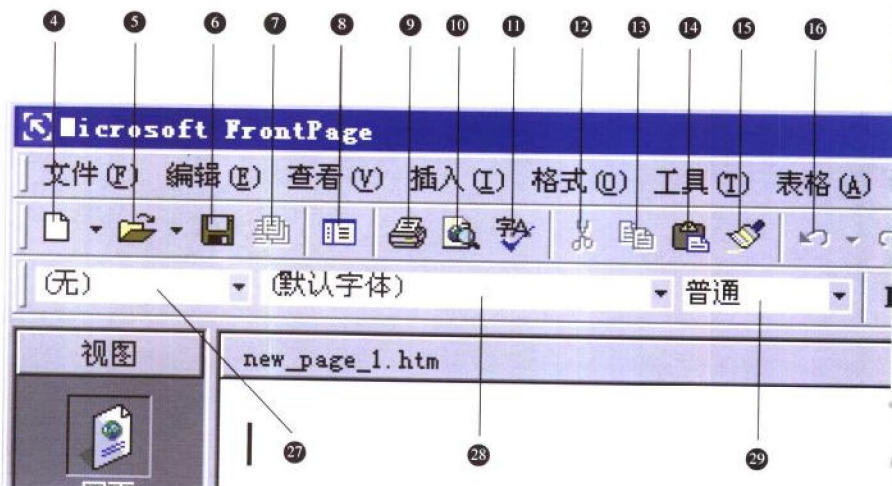


FrontPage 的窗口元素

- 13 工作区
- 14 插入点
- 15 视图窗口关闭按钮
- 16 普通视图标签
所见即所得的网页编辑区
- 17 HTML 视图标签
HTML 语法文字编辑器
- 18 预览视图标签
预览最新编辑结果
- 19 滚动条左移按钮
- 20 水平滚动条
- 21 滚动条右移按钮
- 22 滚动条下移按钮
- 23 垂直滚动条
- 24 滚动条上移按钮
- 25 下载时间
网页下载时间
- 26 数字键状态
显示键盘右部数字键是否工作

FrontPage 工具栏

FrontPage 中的工具栏与您熟悉的 Word 的格式工具栏基本一致, 其工具栏的操作也雷同。

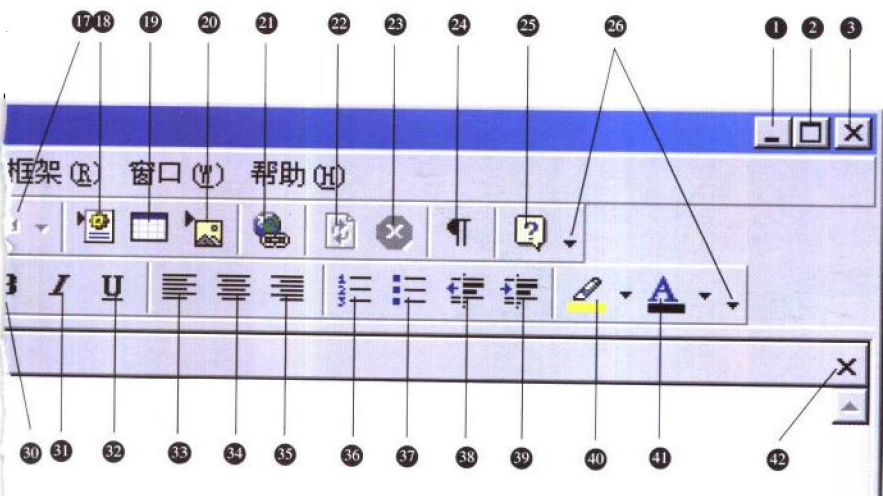

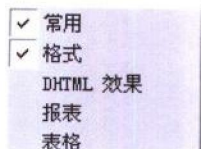


FrontPage 工具栏

- | | | |
|------------|-----------|--------|
| ① 最小化 | ⑧ 文件夹列表 | ⑮ 格式刷 |
| ② 最大化 / 还原 | ⑨ 打印 | ⑯ 撤消 |
| ③ 关闭 | ⑩ 在浏览器中预览 | ⑰ 恢复 |
| ④ 新建网页 | ⑪ 拼写检查 | ⑱ 插入组件 |
| ⑤ 打开 | ⑫ 剪切 | ⑲ 插入表格 |
| ⑥ 保存 | ⑬ 复制 | ⑳ 插入图片 |
| ⑦ 发布站点 | ⑭ 粘贴 | ㉑ 超链接 |

自定义工具栏

若将鼠标指向工具栏区域的空白处并单击右键，将出现一快捷菜单，提供有关工具栏选项供您选择。您也可以通过选择工具菜单的自定义选项来完成工具栏的选择。



FrontPage 工具栏

- | | | |
|---------|--------|-------------|
| 22 刷新 | 29 字号 | 36 编号 |
| 23 停止 | 30 粗体 | 37 项目符号 |
| 24 全部显示 | 31 斜体 | 38 减少缩进 |
| 25 帮助 | 32 下划线 | 39 增加缩进 |
| 26 其他按钮 | 33 左对齐 | 40 突出显示颜色 |
| 27 样式 | 34 居中 | 41 字体颜色 |
| 28 字体 | 35 右对齐 | 42 关闭网页编辑窗口 |