

America age Asia alive

Korea Kuwait

key king

英文  
书法  
字帖



华龄出版社



封面设计: 王 洋  
责任编辑: 欧阳向英

英文书法字帖  
姜庆 朱邈 许荣 编写

出版发行 华龄出版社  
(北京市西城区大红罗厂街乙3号  
邮政编码: 100034)

经 销 新华书店  
印 刷 北京市燕南印刷厂

开本787×1092 1/16 印张4 字数102千字  
1996年4月第一版 1996年4月第一次印刷  
印数 1—20200册

ISBN 7—80082—734—8/H·12

定价: 5.00元

---

图书在版编目 (CIP) 数据

英文书法字帖 / 姜庆著. - 北京: 华龄出版社, 1996.4  
ISBN 7-80082-734-8

I. 英... II. 姜... III. 英文: 文字 - 书法 - 法帖 IV. J43

中国版本图书馆CIP数据核字(96)第05492号

---

你不得不承认圆体是很难写的。尽管有很多人被它那华丽线条、流畅的运笔所征服，但是不经过刻苦的练习，要得到这种字体所特有的帅气是不太可能的。

A B C D

E F G H

I J K L

M N O P

Q R S T

U V W



x y z

a b c d e f

g h i j k

l m n o p q

r s t u v w

x y z

写好圆体的关键是如何连笔的问题,因为圆体的书写要一气呵成。注意观察每一个字母的示例,特别是与 a, d, g 连笔和与 m, n 连笔有什么不同。



大写“A”的圆体形式是从①处起笔,逆行向上,顶上格,再折下至②点突然向左上方挑起圆弧向下碰到①后旋转为向右上方挑起至第二线上的③处终止。注意:初次书写圆体的大写“A”并不容易,写变形,歪扭是经常发生的事情,多观察,多练习,不要灰心。

小写的“a”比较容易写,只要注意④处要闭合不要留一个难看的口子。

A i A a

America age

Asia alive

angry all

I am a student.

Are you ready?



B B ① ② ③ b

British bed

beautiful bus

baby big

Bill works in a

big office.

大写的 B 不  
顶上格的,注意  
①处要向下倾  
斜、不要与第  
二  
线平行。

小写的 b 一  
定要顶上格,从②  
处起笔一气呵  
成。注意不要把  
③处的小尾巴漏  
掉,否则在连写  
时会遇到麻烦。



大写的“C”与小写的“c”写法很相似，但是要注意①处，大写的“C”①处很夸张地向内挑起，而小写的“c”为了书写的方便要简单得多。

C C c c

Canada can

Christmas cow

cinema child

He is a clever

boy.





D D d d

December doll

dog day do

desk dinner

What do you

do?

大写的“D”与小写的“d”都要顶上格。

注意大写“D”的起笔①处是不顶格的。②处的小圆圈很不好写,但多练几遍,就会好的。

与“a”很相似写小写“d”时也要注意顶端一定要封口,否则会很难看。



大写“E”要顶上格。①约在上格的二分之一处，中格的那个华丽的大圈一定要占一整格。

E E e e

English ear

Europe egg

eye eleven

Earth is our

home.



F F f

France far

Friday fly

flower few

There are four

seasons in a year.

神采飞扬的“F”看起来好象在飞。因此在书写时要注意它的横笔都是波浪状的。注意观察①、②的起笔处看它们那奇妙的小弧线是怎样划出的。

小写“f”占满了三格。起笔处①自第二线始，②处奇妙的小转折是很尖锐的。



大写的“G”就象个大写“C”长了3个小尾巴，它也许是一个大嘴巴变成的贪婪地吞掉整整三个格。（注意：大写J也是占满3格）它的尾巴在①处与第三线相碰。

G G g g

German go

game gun

get good

Good morning!

go to school



H H H h h

Haiti her

Hello home

human how

How are you

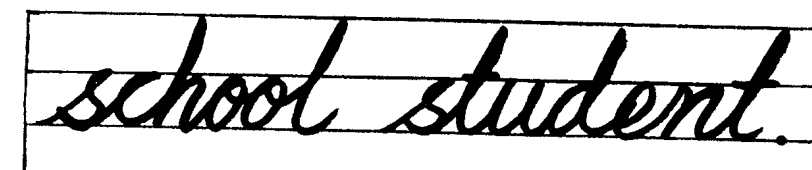
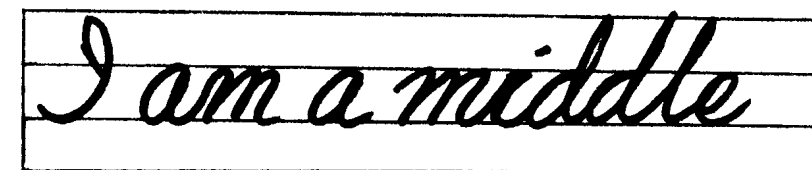

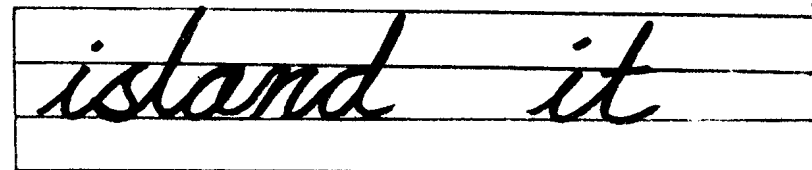


doing today?

大写与小写都在上中两格，值得一提的是大写“H”的②笔总是让人想起了大写“A”

小写“h”的起笔处①约在中格的二分之一处。



大写的“l”与小写“i”挑出方向正相反(大写向左,小写向右)在书写大写“l”时要注意起笔①处在第二线稍下处,向上挑至顶格后猛折向左下方。在与第二线接触于②点后向左上方挑起。要注意①一定要比②偏右。写小写“i”时要注意整个字母的倾斜度。





J J j j

Japan July

job just

jacket join

John enjoy to

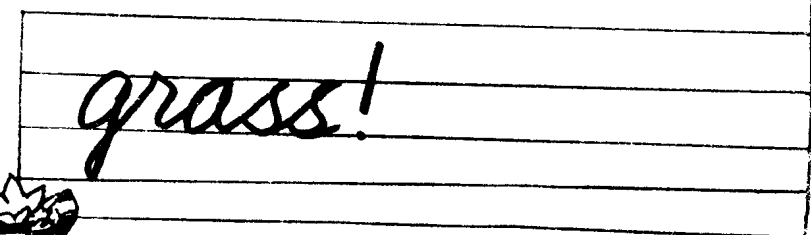

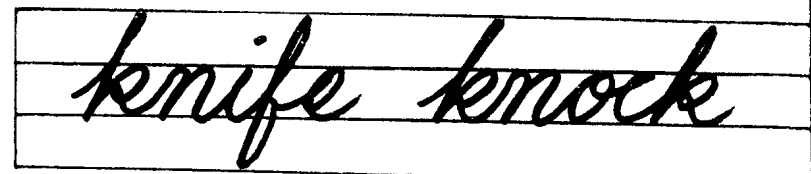
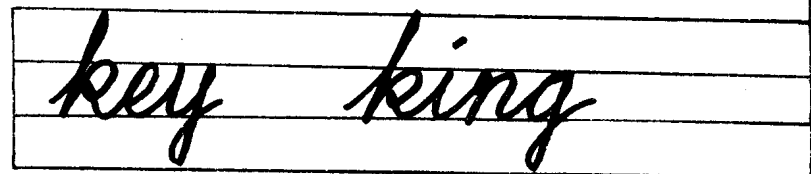
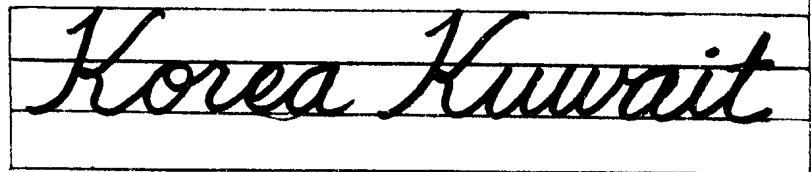
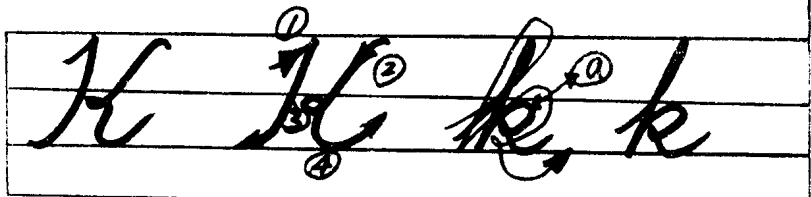
play football.

大写“J”与大写“G”一样占满三个格。大写“J”很像一个8字，只是下面的圈是从右向左而不是从左向右，除此以外大写“J”的圈儿要比8瘦削得多。

在书写小写“j”时要注意不要过份强调起笔处①的小转折，要以自第二线向下的部分为主。



占满上中两格的大写“K”是由两笔写成的。第一笔与大写“H”相似，而第2笔自②处起笔向左下方运笔自稍低于第二线处圆弧状运笔折向右下在④处与第三线相交后折向右上。注意与③、②相比④的位置在两者中间偏③处。小写“k”的难点在于①处的转折。其实它很象一个阿拉伯数字“2”只不过它的口封上了而已。



L L l l

Laos Lebanon

let licence

like look

Lesson one is

easier.

优雅的大写“L”就象一只沉思的天鹅曲着它那柔美的颈部。它占上中两格于顶格稍下方起笔，向上与第一线相碰后折向下，于①点折向左上，再向右下至②点，向右上挑起。注意①与②都在第三线上。注意小写“l”的起笔不在第三线上而稍靠上。

