



廣州市光緯資訊有限公司



文魁資訊股份有限公司



本书附光碟

# 精通

# HTML

洪锦魁 蔡昌均  
编 著

基本 HTML 文件设计  
 动态文件设计  
 背景音乐制作  
 动画及图形制作  
 美化 HomePage 技巧  
 WebSite 建站技巧  
 数据交流 CGI 程序  
 JavaScript 实例探索  
 Java 实例探索  
 VBScript 实例探索  
 CSS 样式表实例探索



彩色版

W 世界图书出版公司

# HTML

洪锦魁·蔡昌均 编著

# HTML

HTML彩色版

# 精通

兴界图书出版公司

西安 北京 广州 上海

## 图书在版编目(CIP)数据

精通HTML(彩色版)/洪锦魁著.-西安:世界图书出版西安公司,2000.4

ISBN 7-5062-4577-9

I.精...

II.洪...

III.超文本标记语言,HTML

IV.TP312

中国版本图书馆CIP数据核字(2000)第20918号

精通HTML(彩色版)

洪锦魁、蔡昌均

文魁资讯股份有限公司版权所有

版权贸易合同登记号:25-2000-048

文魁资讯股份有限公司授与世界图书出版西安公司在中华人民共和国境内的中文专有出版发行权。未经许可,不得翻印或者引用、改编书中任何文字和图片,违者必究。

### 精通 HTML(彩色版)

---

作者 洪锦魁 蔡昌均  
责任编辑 樊鑫 王辉

---

出版发行 世界图书出版西安公司  
地址 西安市南大街17号 邮编 710001  
电话 029-7279676 7233647(发行部)  
029-7279677(总编室)  
传真 029-7279675  
E-mail wmcxian@public.xa.sn.cn  
经销 新华书店北京发行所  
印刷 广州丰彩彩印有限公司  
制作 广州市光纬资讯有限公司  
(广东省广州市天河北路5-9号正升大厦909室 邮编510075)  
发行 北京作家图书发行公司  
开本 787×1092 1/16  
印张 51.625  
字数 1051千字  
印数 0001-5000

---

版次 2000年5月第1版 第1次印刷  
书号 ISBN 7-5062-4577-9/T·4  
定价 188.00元

---

☆ 如有印装错误,请寄回本公司调换 ☆

## 本书内容简介




- ☞ 本书导读
- ☞ 什么是HTML文件
- ☞ HTML从零开始
- ☞ 如何建立文字排版
- ☞ 清单的设计
- ☞ 直线与表格的制作
- ☞ 超级链接的应用
- ☞ 如何插入图形
- ☞ 建立框架FRAMES
- ☞ 动态文件
- ☞ 多媒体与HTML文件的配合
- ☞ 其它标签
- ☞ 如何美化Homepage
- ☞ 建立自己的WWW站台
- ☞ 与服务器的交互（一）-FORM元素
- ☞ 与服务器的交互（二）-CGI程序
- ☞ JavaScript
- ☞ Java Language程序
- ☞ VBScript
- ☞ Style元素的运用

## 电脑图书



-  KW001 《精通HTML》(彩色版)
-  KW002 《SQL Server 7.0数据库设计与系统管理》
-  KW003 《精通Client/Server网络数据库实践》
-  KW004 《精通视窗程序设计适用 visual C++6.0版》
-  KW005 《精通Visual Basic 6.0中文版》
-  KW006 《电脑组装/维修/保养》(彩色版)
-  KW007 《光碟刻录/制作》(彩色版)
-  KW008 《CD-ROM&DVD》(彩色版)
-  KW009 《BIOS设定与原理》(彩色版)
-  KW010 《配备规划与选购》(彩色版)
-  KW011 《SCSI》(彩色版)
-  KW012 《数码相机》(彩色版)
-  KW013 《Flash4动感世界基础应用》
-  KW014 《精通Delphi5.0》
-  KW015 《AutoCAD2000探秘-AutoLISP入门》
-  KW016 《AutoCAD2000探秘-初学手册》

## 儿童学习电子读物

### 彩色世界童话电子书系列

-  《三只小猪》
-  《狮子与木匠》
-  《小金鱼》


### 百科学习系列

-  《天文学习百科》
-  《艺术学习百科》

### 儿童学英语系列

-  《阿毛的ABC新乐园》(1-4集)

### 儿童学电脑系列

-  《用电脑学电脑》(1-4集)

 廣州市光緯資訊有限公司  
KWANG WEI INFORMATION (GUANGZHOU) LTD

中国广东省广州市天河区北路5-9号正科大厦909室

邮编: 510075

电话: 87556096/87554982

传真: 87556096

电子邮件: Kwinfo@public.guangzhou.gd.cn



# 精通 HTML 彩色版

## 目 录

序  
本书导读  
基础篇

### Chapter 1 什么是HTML文件

1-1	HomePage- 推销自己的最佳利器	1-2
1-2	何谓 HTML 文件	1-3
1-3	HTML 的架构	1-4
1-4	绵密的蜘蛛网-World Wide Wed(环球信息网)	1-7
1-5	习题	1-9

### Chapter 2 HTML 从零开始

2-1	<HTML> 说明为 HTML 文件	2-2
2-2	<HEAD> 档头说明	2-3
2-3	<!> 文件注解	2-4
2-4	<TITLE> 文件标题	2-5
2-5	<BODY> 文件主体的设定	2-6
2-6	自己动手做 HomePage	2-7
2-7	习题	2-10

## Chapter 3 如何建立文字排版

3-1 排版标签	3-2
3-1-1   文字换列	3-2
3-1-2 <NOBR> 关闭文字换列	3-4
3-1-3 <P> 段落	3-9
3-1-4 <PRE> 原始文字样式	3-10
3-1-5 &nbsp;:非换列符号	3-13
3-1-6 空白字元与排版	3-16
3-1-7 <CENTER> 居中对齐	3-19
3-1-8 <BLOCKQUOTE> 向右缩排	3-20
3-2 标题格式	3-22
3-2-1 <H> 标题	3-22
3-2-2 标题对齐格式	3-24
3-3 文字效果	3-25
3-3-1 <STRONG>, <B> 粗体	3-26
3-3-2 <EM>, <I>, <CITE> 斜体	3-27
3-3-3 <U> 下划线	3-28
3-3-4 <STRIKE> 删除线	3-30
3-3-5 <BLINK> 文字闪烁	3-31
3-3-6 <BIG> 大型字体	3-32
3-3-7 <SMALL> 小型字体	3-33
3-3-8 <SUB> 文字下标	3-35
3-3-9 <SUP> 文字上标	3-36
3-3-10 <BASEFONT> 预设字型设定	3-37
3-3-11 <FONT> 更改字型设定	3-38
3-3-11-1 更改字型大小	3-38



3-3-11-2	更改字型颜色	3-41
3-3-11-3	字型大小及颜色的配合	3-42
3-4	特殊字型标签	3-43
3-5	特殊符号	3-47
3-6	再谈<BODY>	3-48
3-6-1	BGCOLOR 背景颜色	3-48
3-6-2	BACKGROUND 背景图形	3-50
3-6-3	TEXT 文字颜色设定	3-53
3-7	自己动手做 HomePage	3-54
3-8	习题	3-58

## Chapter 4 清单的设计

4-1	符号清单	4-2
4-1-1	<MENU> 选项清单	4-3
4-1-2	<DIR> 目录清单	4-8
4-1-3	<LH> 清单格式 (一)	4-10
4-1-4	<UL> 清单格式 (二)	4-12
4-1-5	<DL>、<DT> 和 <DD> 说明式清单	4-14
4-2	标号清单	4-19
4-2-1	<OL> 和 <LI> 标号清单	4-19
4-2-2	TYPE 数字形式属性设定	4-20
4-2-3	START 启使数字属性设定	4-22
4-3	巢状清单	4-25
4-4	自己动手做 HomePage	4-27
4-5	习题	4-30



## Chapter 5 直线与表格的制作

5-1	直线制作	5-2
5-1-1	<HR> 直线标签	5-2
5-1-2	直线属性设定	5-4
5-1-2-1	WIDTH 宽度属性	5-5
5-1-2-2	ALIGN 对齐方式属性	5-7
5-1-2-3	SIZE 直线厚度属性	5-8
5-1-2-4	NOSHADE 无阴影属性	5-10
5-2	表格的基本制作	5-11
5-2-1	<TABLE> 表格建立	5-11
5-2-2	<TR> 定义列	5-12
5-2-3	<TD> 定义行	5-12
5-3	表格属性设定	5-14
5-3-1	BORDER 表格边线厚度属性	5-14
5-3-2	WIDTH 表格宽度属性	5-19
5-3-3	CELLSPACING 框线宽度属性	5-22
5-3-4	CELLPADDING 资料与边框距离属性	5-24
5-3-5	BGCOLOR 背景颜色属性	5-25
5-4	<TH> 定义标题储存格	5-27
5-5	储存格的属性设定	5-28
5-5-1	WIDTH 宽度属性	5-28
5-5-2	HEIGHT 高度属性	5-29
5-5-3	ALIGN 对齐方式属性	5-31
5-5-4	VALIGN 垂直对齐方式属性	5-32
5-5-5	BGCOLOR 背景颜色属性	5-33

5-6	<CAPTION> 表格标题	5-34
5-7	进阶表格设计	5-36
5-7-1	ROWSPAN 及 COLSPAN 属性	5-36
5-7-2	巢状表格	5-41
5-7-3	浮动表格	5-43
5-7-4	表格与文字排版的应用	5-46
5-8	自己动手做 HomePage	5-47
5-9	习题	5-53

## Chapter 6 超级链接的应用

6-1	< A > 锚	6-2
6-2	地址表示法	6-3
6-3	文件路径表示法	6-5
6-3-1	绝对路径	6-5
6-3-2	相对路径	6-6
6-4	文字超级链接	6-9
6-4-1	文件超级链接	6-10
6-4-1-1	绝对路径超级链接	6-10
6-4-1-2	相对路径超级链接	6-12
6-4-1-3	超级链接颜色设定	6-15
6-4-2	超级链接至其他站点	6-17
6-5	再谈 < A > 锚	6-19
6-5-1	特定目标属性之设定	6-20
6-6	传输协定	6-25
6-7	传输协定之应用	6-27

6-7-1 建立一个 FTP 站点	6-27
6-8 自己动手做 HomePage	6-33
6-9 习题	6-36

## Chapter 7 如何插入图形

7-1 <IMG> 插入图形	7-3
7-1-1 WIDTH 属性	7-5
7-1-2 HEIGHT 属性	7-6
7-1-3 HSPACE 属性	7-9
7-1-4 VSPACE 属性	7-10
7-1-5 BORDER 属性	7-11
7-1-6 ALIGN 属性	7-13
7-1-7 ALT 属性	7-17
7-2 显示方式	7-19
7-2-1 交替式显示模式	7-19
7-2-2 低分辨率显示模式	7-22
7-3 图形超级链接	7-23
7-3-1 单图单一超级链接	7-24
7-3-2 单图多方超级链接 (Image Map)	7-26
7-4 其他应用	7-35
7-4-1 表格与图形插入排列的应用	7-35
7-4-2 ICON	7-37
7-5 自己动手做 HomePage	7-38
7-6 习题	7-44



## Chapter 8 建立框架 FRAMES

8-1	<FRAMESET> 框架建立	8-2
8-1-1	ROWS 属性	8-3
8-1-2	COLS 属性	8-4
8-1-3	BORDER 属性	8-7
8-2	<FRAME>定义框架内容	8-8
8-2-1	SRC 属性	8-8
8-2-2	NORESIZABLE 属性	8-14
8-2-3	SCROLLING 属性	8-15
8-2-4	MARGINHEIGHT 属性	8-16
8-2-5	MARGINWIDTH 属性	8-17
8-2-6	NAME 属性	8-19
8-3	巢状框架	8-23
8-4	再谈框架与超级链接之应用	8-28
8-5	NOFRAME	8-36
8-6	自己动手做 HomePage	8-38
8-7	习题	8-45

## Chapter 9 动态文件

9-1	refresh 动态链接	9-2
9-2	content-type 动态排列文件	9-4
9-3	自己动手做 HomePage	9-9
9-4	习题	9-15



## Chapter 10 多媒体与HTML文件的配合

10-1	如何播放音乐	10-2
10-2	如何播放电影	10-4
10-3	背景音乐的制作	10-8
10-4	自己动手做HomePage	10-12
10-5	习题	10-13

## Chapter 11 其它标签

11-1	走马灯	11-2
11-2	特殊字型的使用	11-5
11-3	<BODY>的其他属性	11-8
11-4	DYNSRC 属性 - 插入影像文件	11-14
11-5	习题	11-16

## Chapter 12 如何美化HomePage

12-1	取得及安装PSP 4.12 及Gifcon32	12-2
12-2	制作图形	12-13
12-2-1	透明背景图形	12-14
12-2-2	阴影图形	12-24
12-2-3	图形按钮	12-35
12-2-4	圆边图形	12-38
12-3	制作动态图形	12-47
12-4	自己动手做HomePage	12-68
12-5	习题	12-70

## Chapter 13 建立自己的 WWW 站点

13-1 何谓服务器	13-2
13-2 个人服务器的建立	13-4
13-2-1 取得 WebSite	13-5
13-2-2 安装 WebSite (Windows 95)	13-6
13-2-3 安装 WebSite (Windows NT)	13-17
13-3 WebSite 的操作与设定	13-18
13-3-1 General 设定	13-19
13-3-2 Mapping 设定	13-21
13-3-3 Dir Listing 设定	13-25
13-3-4 Logging 设定	13-26
13-3-5 Access Control 设定	13-27
13-4 自己动手做 HomePage	13-30
13-5 习题	13-34

## Chapter 14 与服务器的互动 -FORM 元素

14-1 FORM 元素的用处	14-2
14-2 FORM 元素的用法	14-2
14-2-1 <FORM>标签	14-3
14-2-2 <INPUT>标签	14-5
14-2-2-1 NAME 属性	14-6
14-2-2-2 TYPE 属性	14-6
14-2-2-3 VALUE 属性	14-19
14-2-2-4 预设 RADIO 或 CHECKBOX 的初值	14-26

14-2-2-5	限定栏位宽度 SIZE 属性	14-29
14-2-2-6	限定输入长度 MAXLENGTH 属性	14-31
14-2-2-7	文字对齐 ALIGN 属性	14-32
14-2-2-8	综合应用	14-33
14-2-3	<TEXTAREA>标签	14-36
14-2-4	<SELECT> 及 <OPTION>标签	14-38
14-3	自己动手做 HomePage	14-44
14-4	习题	14-48

## Chapter 15 与服务器的互动 (二) -CGI 程序

15-1	何谓 CGI 程序	15-3
15-2	应用实例	15-10
15-2-1	密码审核	15-11
15-3	自己动手做 HomePage	15-34
15-4	习题	15-44

## Chapter 16 JavaScript

16-1	何谓 JavaScript	16-2
16-2	实例应用	16-4
16-2-1	JavaScript 的应用	16-5
16-2-2	与 FORM 元素的应用	16-8
16-3	自己动手做 HomePage	16-23
16-4	习题	16-28



## Chapter 17 Java Language 程序

17-1 何谓 Java Language	17-2
17-2 实例应用	17-9
17-2-1 数字时钟	17-13
17-2-2 图形时钟	17-25
17-3 自己动手做 HomePage	17-36
17-4 习题	17-42

## Chapter 18 VBScript

18-1 何谓 VBScript?	18-2
18-2 实例应用	18-11
18-2-1 VBScript 的应用	18-12
18-2-2 与 FORM 元素的应用	18-15

## Chapter 19 Style 元素的运用

19-1 何谓样式 (Style) ?	19-2
19-2 建立自我风格的 HomePage-Style 元素	19-4
19-3 样式表的多重定义	19-15
19-3-1 指定样式名称 (ID)	19-16
19-3-2 指定样式类别 (CLASS)	19-20
19-4 样式表的继承性质	19-27
19-5 样式表的来源及优先顺序	19-32



19-6 插入样式标签<SPAN>	19-44
19-7 实例应用	19-47
19-7-1 文字样式设定	19-47
19-7-2 排版样式及效果样式设定	19-49
19-7-3 清单样式	19-52
19-7-4 背景样式	19-55
19-7-5 箱型模组 (Box Model) 样式	19-58
19-8 Netscape Communicator 的样式	19-67

附录 A 如何使用免费网页	1
附录 B 免费假设网点资源列表	18
附录 C HTML 标签索引	20
附录 D CSS 样式表	24
附录 E CSS 和 JSS 对应表	32
附录 F 光碟内容	38