

系列

1

集

最佳纸工材料 4~10岁

玩中学·做中学·想中学·用中学

七色花活动纸工



宁波劳动技能教育器材研究所 研制

气象出版社 出版

七色花活动纸工

内容简介

喜爱涂涂抹抹、剪剪贴贴、折折叠叠、插插接接是儿童的天性，家长老师如能及时提供合适的材料并加以引导，不仅可以增加儿童的乐趣，让他们在玩中感受美，学到知识，而且可以锻炼其手部小关节和肌肉群，提高动手动脑能力，增长智慧，从而成为心灵手巧聪明能干的好孩子。

本书正是为此而专门设计的，与国内同类纸工材料相比，其创新之处在于不仅可以做成一个个静态的模型，而且可以做成一件件立体的精美活动玩具，如会跳舞的动物、汪汪叫的小狗、会打打的小人、灭火的消防队员、会飞的人形、展翅的小鸟等。为了保证制作效果，还特意选用了高档的铜版纸作为印刷材料，相信儿童们在教师和家长的带领下，边学边做，边玩边乐，定会欢乐骤生，兴趣无穷。

图书在版编目(CIP)数据

七色花活动纸工 第1集/张国民等编. —北京:气象出版社, 1999.7
ISBN 7-5029-2685-2

I.七… II.张… III.手工课—学前教育—教学参考资料 IV.G613.6

中国版本图书馆CIP数据核字(1999)第07153号

研 制: 宁波劳动技能教育器材研究所

出 品: 宁波华茂集团股份有限公司

策 划 人: 张国民

美 术 设 计: 荣景姓

责 任 编 辑: 戚秀虎

终 审: 周诗健

责 任 技 编: 陈 红

出 版: 气象出版社

地 址: 北京白石桥路46号 100081

联系电话: (010)68407061

电脑制作: 创世佳图文设计制作有限公司

印 刷: 中国人民解放军第1205厂

发 行: 气象出版社

经 销: 全国各地新华书店

开 本: 787×1092

印 张: 2

版 次: 1999年7月第1版

印 次: 2000年6月第2次印刷

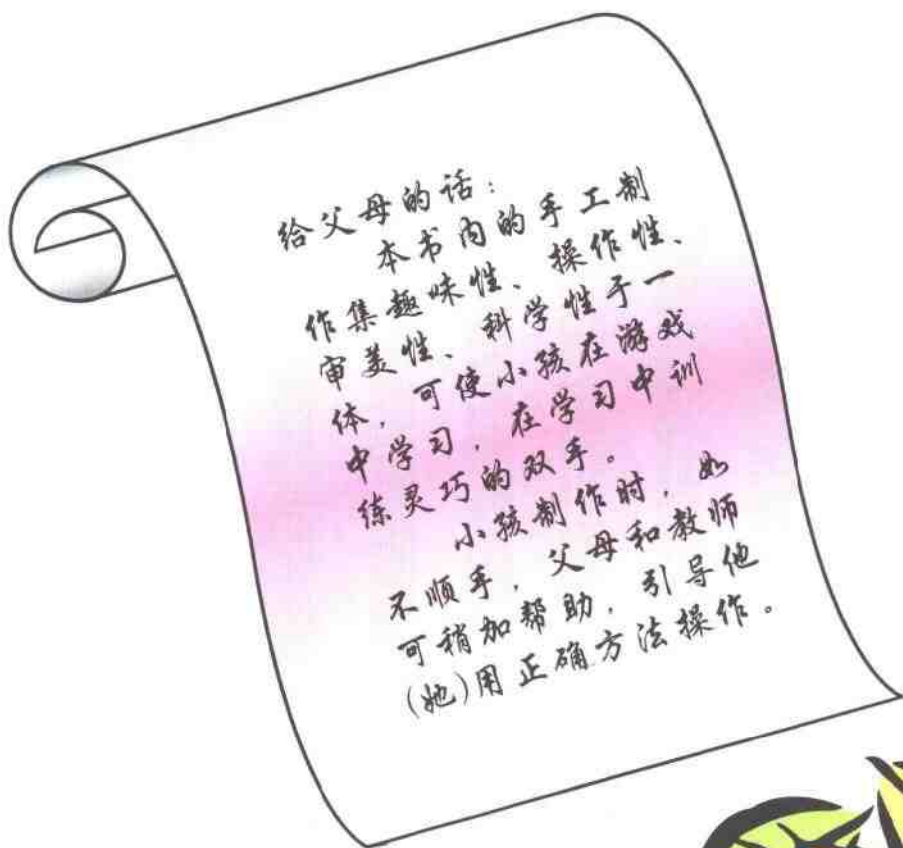
印 数: 10001—20000

书 号: ISBN 7-5029-2685-2/G·0818

定 价: 8.50元

制作说明：


- 1、图中粗实线 **————** 是剪开边线及割开缝的线。
- 2、图中 **----** 表示正折线，折完后此线凸起 \wedge 。 **- - - -** 表示反折线，折完后此线凹下 \vee 。为了折叠整齐，可先在折线处用剪尖或小刀轻轻刻一道痕迹再折叠。
- 3、粘贴时可用乳胶、胶水或固体胶。



指头演戏




插手指表演



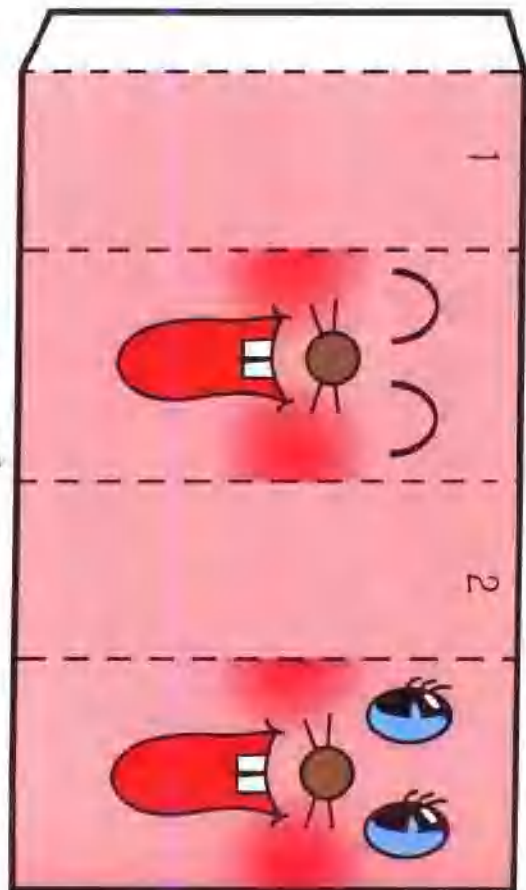
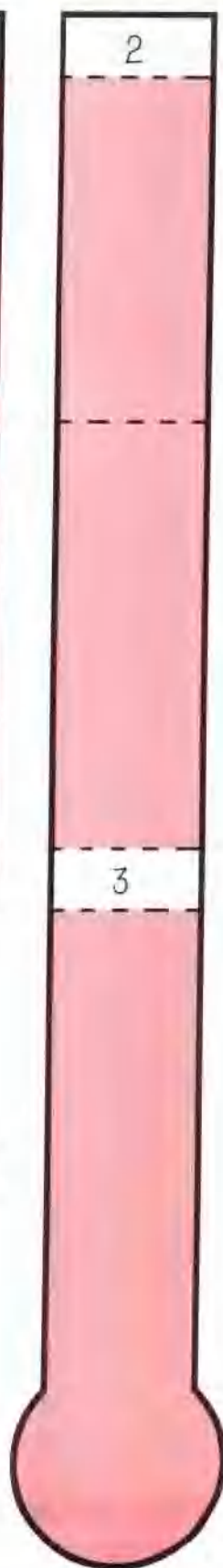

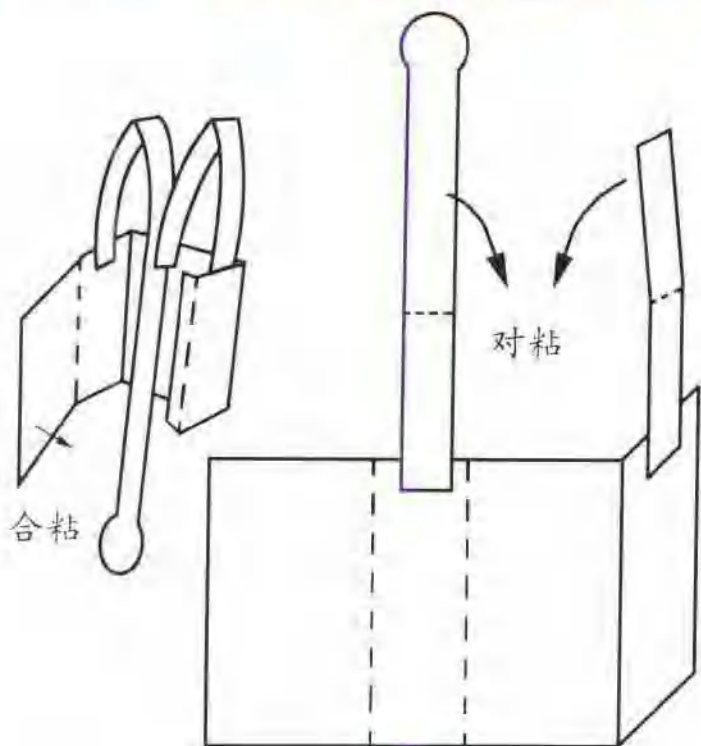
粘成圆套

大象扇子



粘扇面

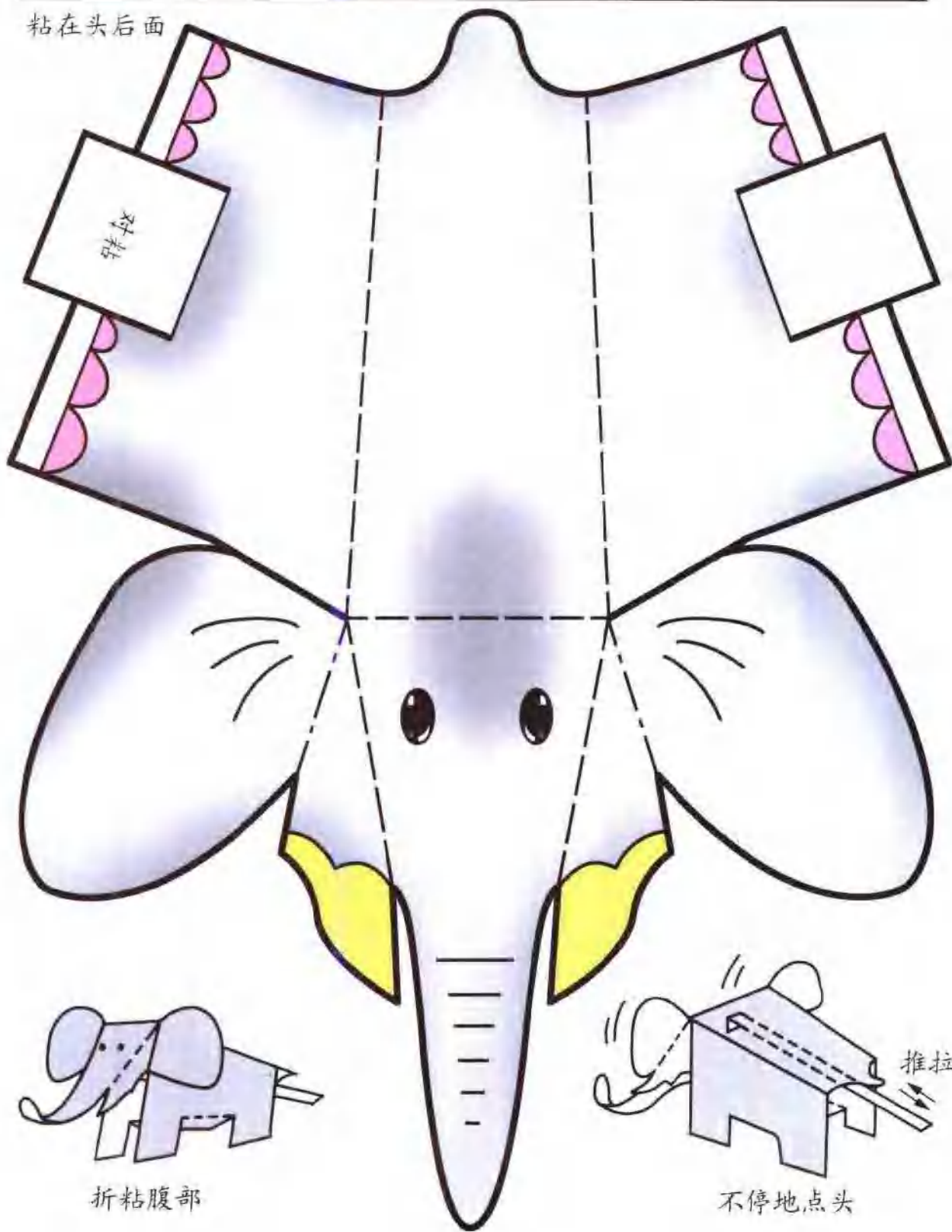
小兔子大耳朵



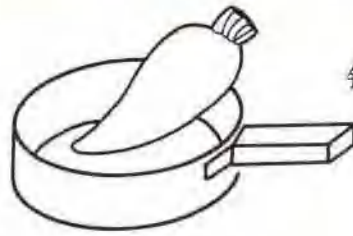
点头大象

拉杆

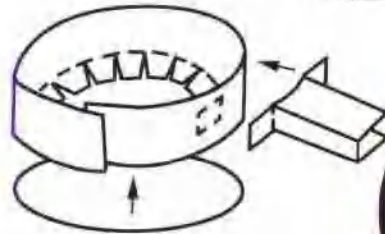
粘在头后面



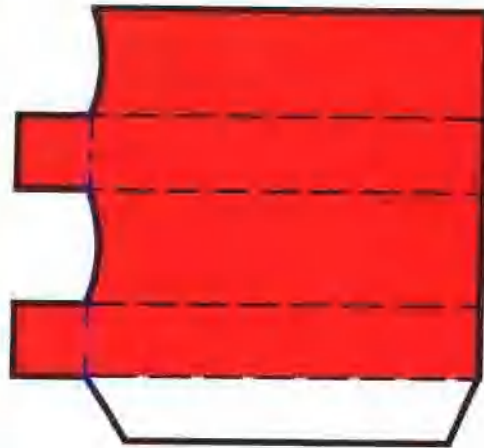
炒菜小锅



锅中炒菜



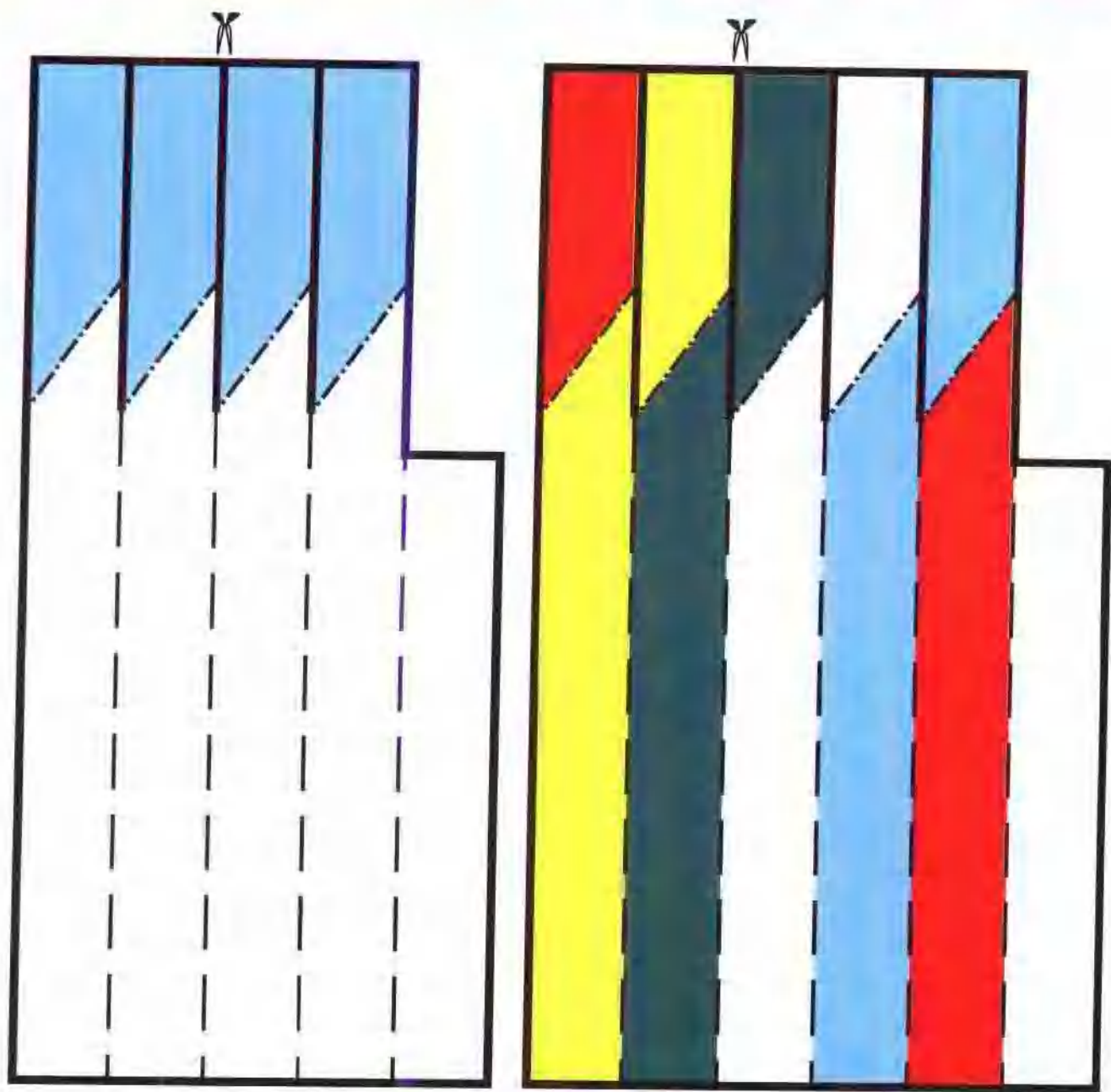
粘锅底和锅柄



收缩粘


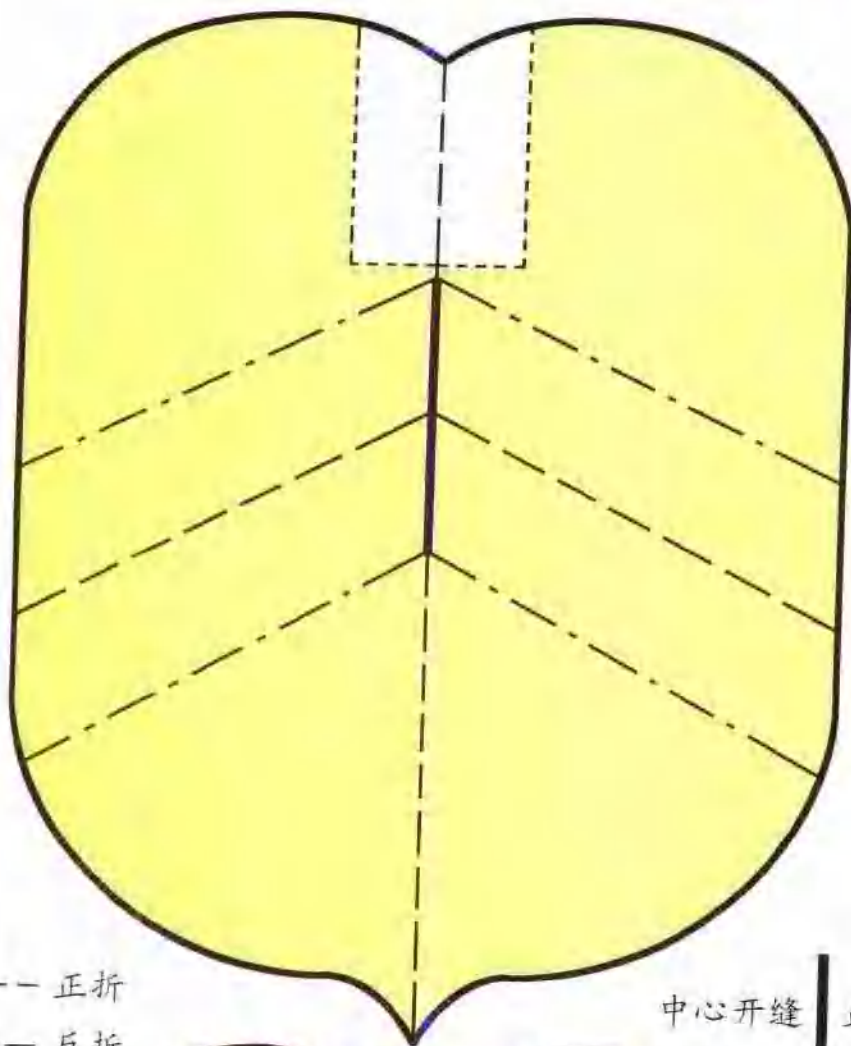


旋转降落伞



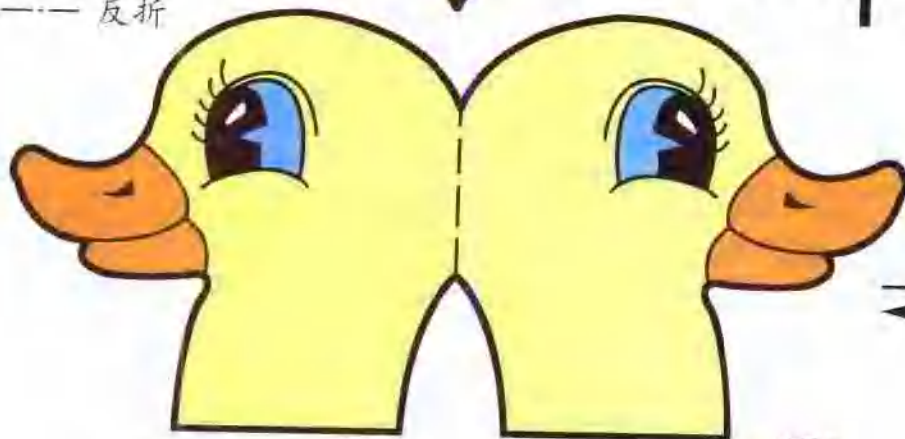
剪下粘成纸管，向外折旋
转叶片成4瓣和5瓣花。投出后
会旋转落下。

活动小鸭



--- 正折
- - - 反折

中心开缝 | 正反折




折出中空斜筒



推拉动翅膀

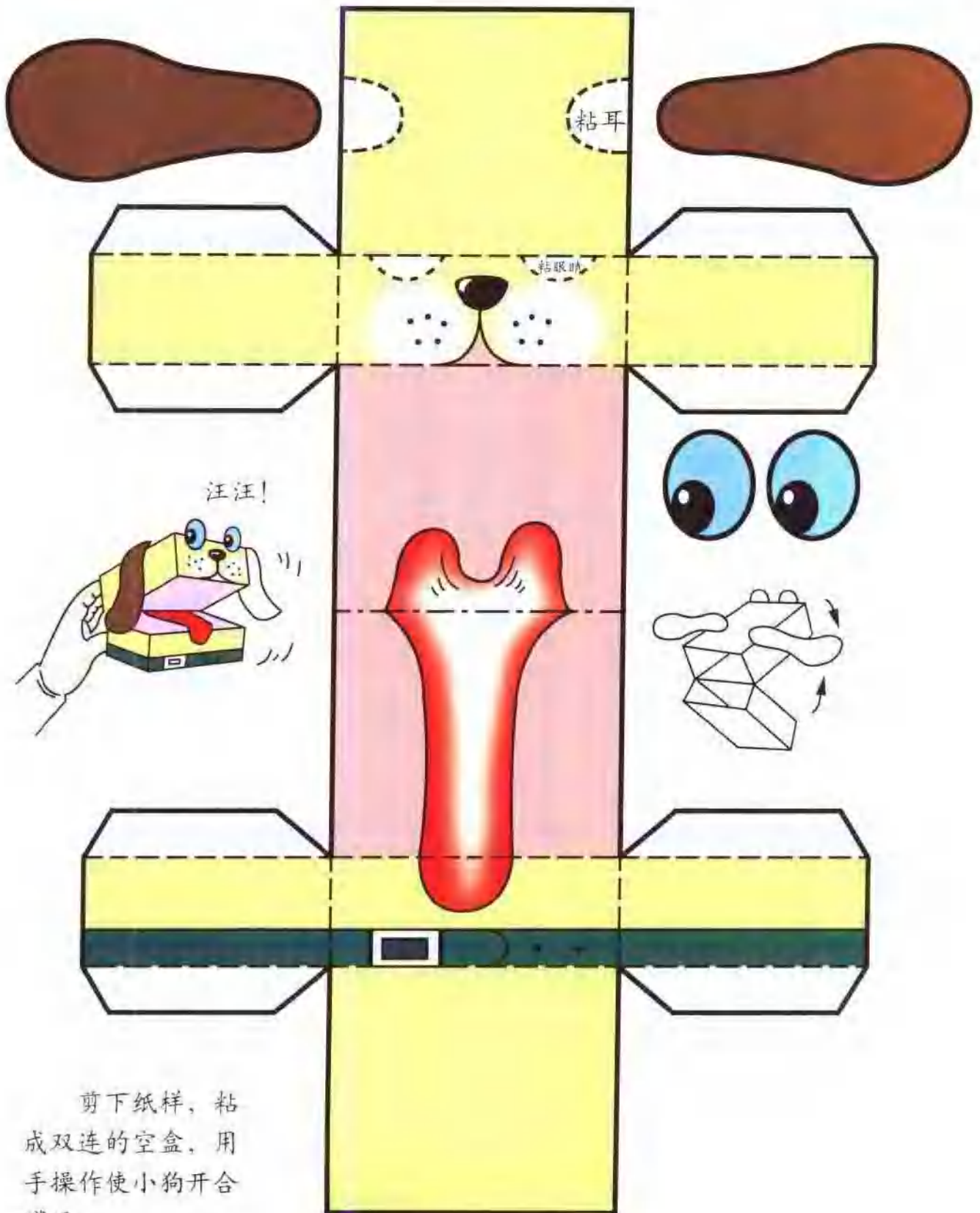


粘翅膀



粘头部

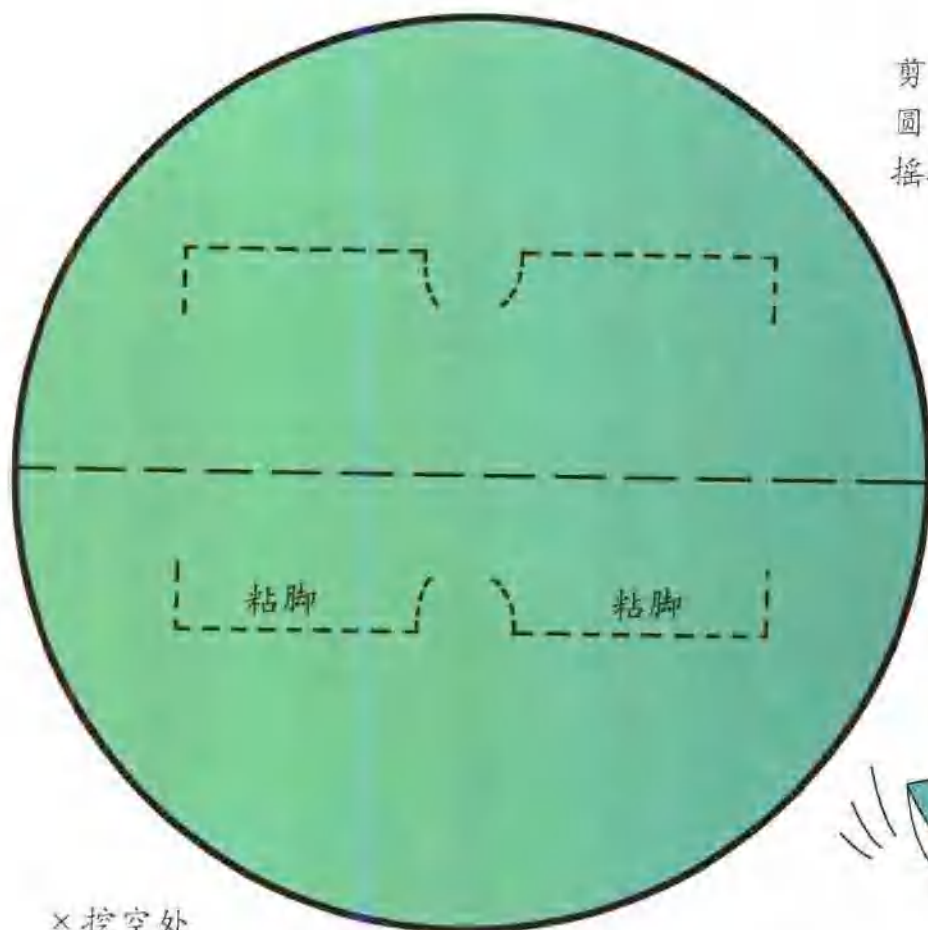
小狗汪汪



剪下纸样，粘成双连的空盒，用手操作使小狗开合嘴巴。

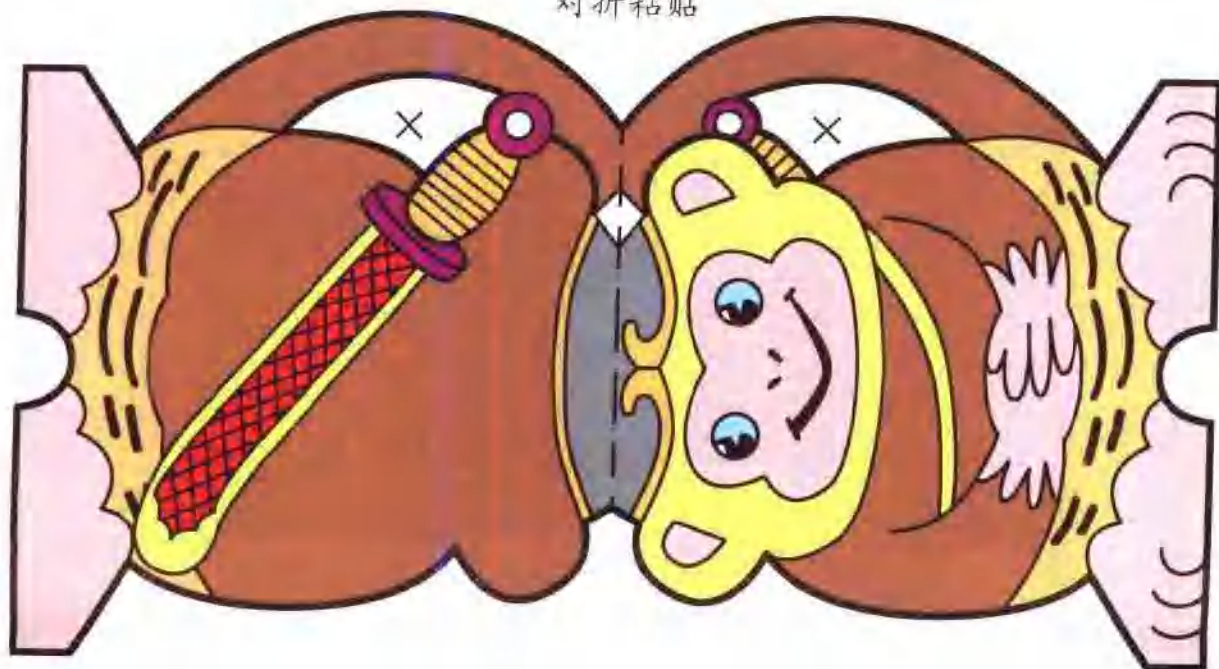
孙悟空摆

剪下图片对折，
剪下孙悟空折粘在半
圆片两面，作成左右
摇摆的猴子。



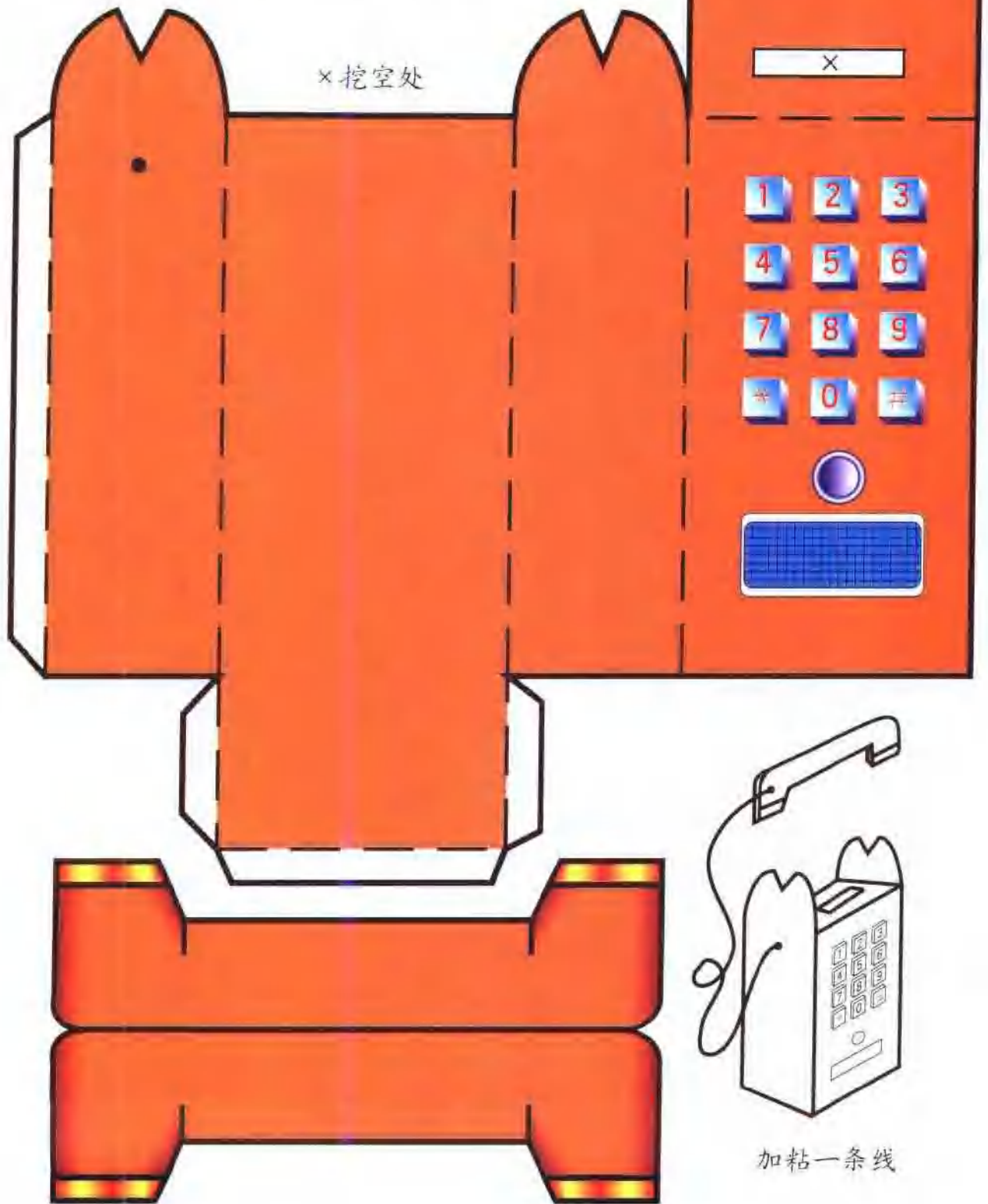
× 挖空处

对折粘贴



电话小盒

将纸样剪下，粘成空盒，对粘听筒，加粘棉线，制成电话小盒，可做存钱盒用。

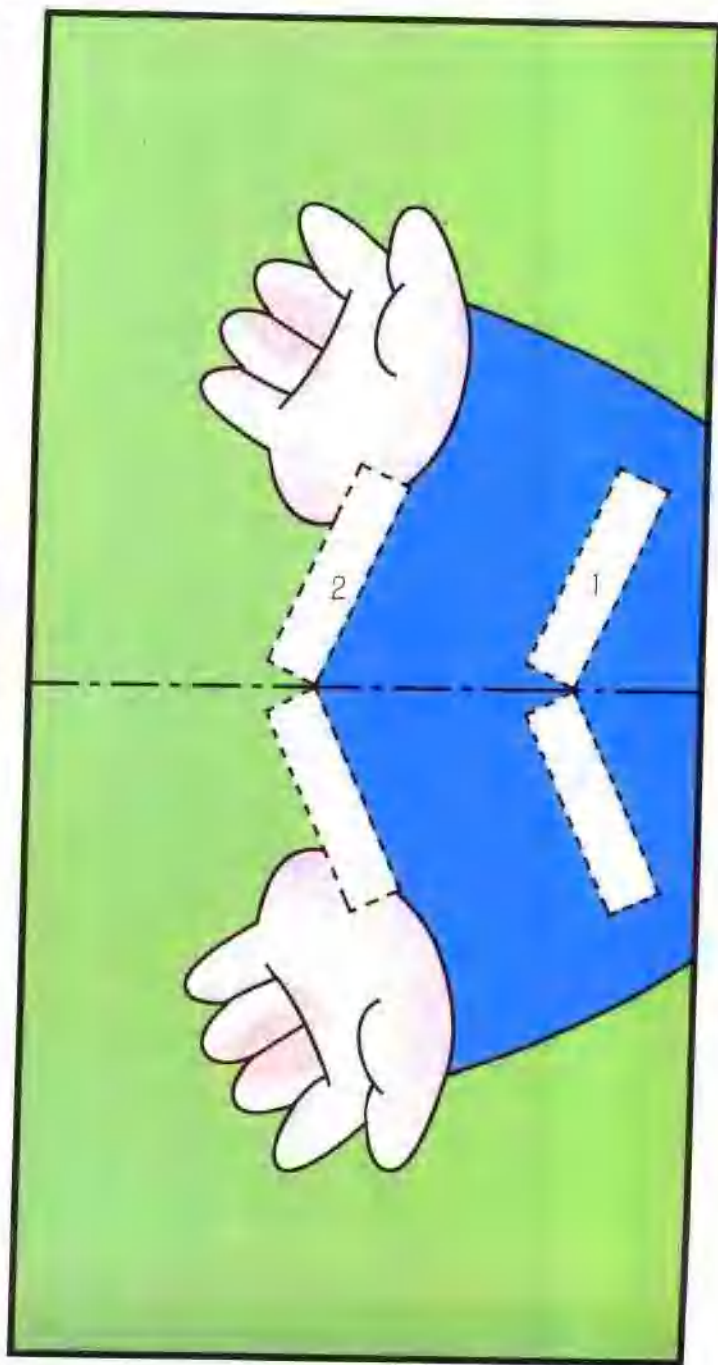


福字贺卡

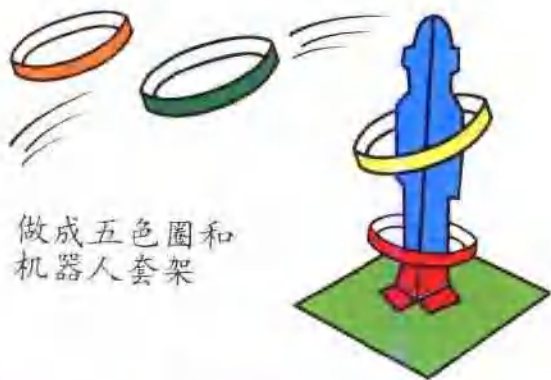
剪下人片和福字片折粘在折页中间。卡片上可随意写祝贺词句。



打开折页，小人和福字立起来，合上折页小人和福字倒入折页中间。



圈套机器人



粘纸圈



小相框



折粘背袋




折粘支架



背袋

可插入照片



挖长方孔



支架

鬼脸小丑

