



“九五”国家重点电子出版物规划项目·希望计算机动画教室系列

Hope LIB 希望室内设计图库

3DS/MAX/VIZ

一代风流

北京希望电脑公司 总策划
鼎典三维工作室 编著

室内装饰设计效果图

模型真经

全彩
印刷




本模型库 (4CD) 内容包括:

- 15 大类家具及室内装饰构件
- 400 多款模型
- 700 多幅实用图片和贴图
- 模型种类包括沙发、台灯、吊灯、椅子、几类、门套、石材拼花、柱子、栏杆、门芯、窗格、角线、木柱、布、块毯

本模型库特点:

- 分门别类、款式丰富, 即选即用
- 造型复杂、精美别致、制作难度大
- 设计思想新, 风格多样, 实用性强, 适用性广
- 填补了一些素材类别的空缺
- 开放式模型, 可按需要自行修改
- 本模型库与“Hope 3D 希望室内设计系统”配合使用, 将使您的工作达到事半功倍的效果



北京希望电子出版社

Beijing Hope Electronic Press

www.bhp.com.cn

“九五”国家重点电子出版物规划项目·希望计算机动画教室系列
Hope LIB 希望室内设计图库

3DS/MAX/VIZ

一代风流

北京希望电脑公司 总策划
鼎典三维工作室 编著

室内装饰设计效果图

模型真经

全彩
印刷



本模型库（4CD）内容包括：

15 大类家具及室内装饰构件

400 多款模型

700 多幅实用图片和贴图

模型种类包括沙发、台灯、吊灯、椅子、几类、门套、石材拼花、柱子、栏杆、门芯、窗格、角线、木柱、布、块毯

本模型库特点：


分门别类、款式丰富，即选即用

造型复杂、精美别致、制作难度大

设计思想新，风格多样，实用性强，适用性广
填补了一些素材类别的空缺

开放式模型，可按需要自行修改

本模型库与“Hope 3D 希望室内设计系统”配合使用，将使您的工作达到事半功倍的效果



北京希望电子出版社

Beijing Hope Electronic Press

www.bhp.com.cn

内 容 简 介

本书作者长期从事室内设计与装修工作,本书和配套光盘是他们多年工作的积累,是专门为从事室内设计与装修效果图制作而开发的专业模型库(4CD),共包含15类,400多款模型,700多幅实用图片和贴图。1号光盘包括沙发、椅子、门芯;2号光盘包括吊灯(模型+多角度图片)、茶几、门套、柱子、栏杆;3号光盘包括台灯A(模型+多角度图片)、布(可重复贴图)、石材拼花(模型+贴图)、角线;4号光盘包括台灯B(模型+多角度图片)、块毯(贴图)、木柱、窗格。所有模型提供三种文件格式:3DS、MAX、VIZ(max),用户可根据所使用的软件随心所欲选择调用。灯具类(台灯、吊灯)除模型之外,还提供了多角度图片,供后期处理时使用。

分门别类、即选即用是本模型库的特点之一;库内存放有一大批实用、造型复杂、精美别致、制作难度大的模型,如连续曲面造型的沙发、古典风格的家具与装饰构件等是本模型库特点之二;集合了大量室内装饰常用构件,如门套、柱子、栏杆是本模型库特点之三;填补了一些素材类别的空缺,如用于后期的多角度灯具图片、模型化的石材拼花、镂空玻璃门芯等是本模型库特点之四;开放式模型,可按需要自行修改是本模型库特点之五。本模型库设计思想新、风格多样,实用性强,适合各种设计风格的室内场景。光盘中还提供了图片播放器,可用自动播放和手动播放两种方式浏览和欣赏模型效果图片。

本书前一部分提供了模型库中全部模型的效果图,为用户提供直观方便的选择;在后一部分对典型的模型,比如沙发、台灯、布料(可重复贴图)、镂空格栅对象以及反光灯槽效果的制作方法进行了详细的讲解。本模型库与“Hope 3D 希望室内设计系统”配合使用,将使您的工作达到事半功倍的效果。

本套室内精品模型库不但是从事室内装饰设计效果图制作人员必不可少的工具库,同时也是影视广告设计、电脑美术设计、多媒体设计的广大从业人员不可多得的宝库,还可以作为高等院校、美术院校相关专业师生教学、自学参考用书和社会相关领域培训班配套教材。

系 列 书:“九五”国家重点电子出版物规划项目·希望计算机动画教室系列

书 名:一代风流 室内装饰设计效果图—模型真经

总 策 划:北京希望电脑公司

文 本 著 者:鼎盛三维工作室

文 本 审 校 者:希望图书创作室

C D 制 作 者:鼎盛三维工作室

C D 测 试 者:希望多媒体测试部

责 任 编 辑:战晓雷

出 版 发 行 者:北京希望电子出版社

地 址:北京海淀路82号,100080

网址:www.bhp.com.cn

E-mail:lwm@hope.com.cn

电话:010-62562329、62541992、62637101、62637102、

62633308、62633309(发行、技术支持)

010-62613322-215(门市)

010-62531267(编辑部)

经 销:各地新华书店、软件连锁店

排 版:希望图书输出中心

C D 生 产 者:北京中新联光盘有限责任公司

文 本 印 刷 者:北京双青印刷厂

开 本 / 规 格:787×1092毫米 16开本 6印张 136千字 全彩印刷

版 次 / 印 次:2000年8月第1版 2000年8月第1次印刷

印 数:0001—5000册

本 版 号:ISBN 7-900049-16-9/TP·16

定 价:135.00元(4CD,含配套全彩色书)

说明:凡我社光盘配套图书若有缺页、倒页、脱页、自然破损者,本社负责调换

前 言

效果图制作是一个讲求效率的行业,任何一个制作人员都希望通过合并模型来缩短建模阶段的制作时间,从而能够把更多的精力用在总体效果的调整上。我们可以利用工作的积累,或者使用一些专业的模型库来达到这个愿望。《室内装饰设计效果图—模型真经》就是这样一个专业的模型库。

本库中所有模型均提供三种文件格式:3DS、max、VIZ(max)。

本模型库总共包含15个门类,400多个模型,以及700多个实用图片和贴图。针对需要,专门收取一些造型复杂,制作难度大的应用对象,如连续曲面造型的沙发、古典风格的家具与装饰构件等等……您可以直接使用模型已有的贴图方案,也可以很方便地更换材料,本书中大量的效果实例为您提供参考。

室内效果图所要表现的是装饰设计,即使您不是专业设计师,在效果图制作过程中,仍会或多或少地涉及到一些设计任务。全面、优秀的参考资料无疑会给设计过程以极大的帮助。《室内装饰设计效果图—模型真经》集合了大量室内装饰常见的构件,如门套、柱子、栏杆等,以及一些最常用的家具,如沙发、茶几、椅子等。是一套分门别类,即选即用的设计资料集。

《室内装饰设计效果图—模型真经》注重填补一些素材类别的空缺,如用于后期处理的多角度灯具图片,模型化的石材拼花、镂空玻璃门芯等,使您的创作更加得心应手。

本套模型库选入了许多近年来较新的设计,实用性强,不过时。注重风格的多样化,以适用于各种设计风格的室内场景。

本书提供了清晰的大幅面索引图片,以接近于成品化的效果提示,给您以最直观、最方便的选择与应用。

武汉鼎典三维工作室
技术咨询: (027) 85720973

目 录

模型索引

沙发	1-8
台灯 A	9-14
台灯 B	15-19
吊灯	20-22
椅子	23-26
几类	27-31
门 / 门套	32-36
石材拼花	37-43
柱子	44-48
栏杆	49-55
门芯	56-61
窗格	62-63
角线	64-65
木柱	66
布	67-69
块毯	70-73

范例教学

沙发制作范例	74-80
台灯制作范例	81-83
反光灯槽效果	84-88
布(可重复贴图)制作范例	89-90
镂空格栅制作范例	91-92



沙发是室内效果图最常表现的家俱元素，其造型通常需要与装饰主体的设计风格相吻合。这里提供了15款沙发，风格多样，制作精细。每一款都按单人沙发、多人沙发分别保存模型，你可以根据需要选择并组合。

以下每款沙发均提供了两种贴图方案的效果图例，以供参考或直接使用（使用时需指定贴图路径）。

模型保存在1号光盘\沙发目录。



沙发 01-A1



沙发 01-A2






沙发 01-B1




沙发 01-B2




沙发 02-A1



沙发 02-A2



沙发 02-B1



沙发 02-B2




沙发 03-A1



沙发 03-A2





沙发 03-B1



沙发 03-B2



沙发 04-A1



沙发 04-A2



沙发 04-B1



沙发 04-B2



沙发 05-A1



沙发 05-A2






沙发 05-B1




沙发 05-B2



沙发 06-A1




沙发 06-A2



沙发 06-B1



沙发 06-B2




沙发 07-A1




沙发 07-A2





沙发 07-B1




沙发 07-B2



沙发 08-A1




沙发 08-A2



沙发 08-B1



沙发 08-B2



沙发 09-A1



沙发 09-A2



沙发09-B1



沙发09-B2



沙发10-A1



沙发10-A2



沙发10-B1



沙发10-B2



沙发11-A1



沙发11-A2





沙发 11-B1




沙发 11-B2



沙发 12-A1




沙发 12-A2




沙发 12-B1



沙发 12-B2



沙发 13-A1




沙发 13-A2





沙发 13-B1




沙发 13-B2




沙发 14-1



沙发 14-2



沙发 15-1



沙发 15-2



沙发 16-1



沙发 16-2





在室内效果图后期制作阶段，因角度不对而放弃一些很好的素材，是每一个效果图制作者都经常遇到的问题，台灯就是一个突出的例子。有很多制作者习惯将台灯留给后期处理时，在平面软件中加上，为此我们提供了多款台灯的多角度图像文件以供选择。

对于在三维软件中处理台灯的制作者，这里提供了以下所有台灯的三维模型。模型保存在3号光盘\台灯A目录。





台灯 002



002-1



002-2



002-3



002-4



002-5



002-6



002-7



002-8



002-9



002-10



台灯 003



003-1



003-2



003-3



003-4



003-5



003-6



003-7



003-8



003-9



003-10



台灯 004



004-1



004-2



004-3



004-4



004-5



004-6



004-7



004-8



004-9



004-10



台灯 005



005-1



005-2



005-3



005-4



005-5



005-6



005-7



005-8



005-9



005-10





台灯 006



006-1



006-2



006-3



006-4



006-5



006-6



006-7



006-8



006-9



006-10



台灯 007



007-1



007-2



007-3



007-4



007-5



007-6



007-7



007-8



007-9



007-10



台灯 008



008-1



008-2



008-3



008-4



008-5



008-6



008-7



008-8



008-9



008-10



台灯 009



009-6



009-7



009-8



009-9



009-10



009-6



009-7



009-8



009-9



009-10





台灯 010



010-1



010-2



010-3



010-4



010-5



010-6



010-7



010-8



010-9



010-10



台灯 011



011-1



011-2



011-3



011-4



011-5



011-6



011-7



011-8



011-9



011-10



台灯 012



012-1



012-2



012-3



012-4



012-5



012-6



012-7



012-8



012-9



012-10



台灯 013



013-6



013-7



013-8



013-9



013-10



013-6



013-7



013-8



013-9



013-10

