

# 江苏统计年鉴

JIANGSU STATISTICAL YEARBOOK

(总第 18 期)

江苏省统计局 ● 编

## 2001



波西登

羽绒服



中国统计出版社  
China Statistics Press

# 江苏统计年鉴

## JIANGSU STATISTICAL YEARBOOK

2001

(总第18期)

江苏省统计局 编



 中国统计出版社  
China Statistics Press

## (京)新登字 041 号

### 图书在版编目(CIP)数据

江苏统计年鉴. 2001/江苏省统计局编. - 北京: 中国统计出版社, 2001. 7

ISBN 7-5037-3502-3

I. 江…

II. 江…

III. 社会经济统计—统计资料—江苏省—2001—年鉴

IV. C832.53-54

中国版本图书馆 CIP 数据核字(2001)第 028981 号

## 江苏统计年鉴

---

作 者/江苏省统计局

责任编辑/陈越月

E-mail /yearbook@stats.gov.cn

责任校对/丁苏明

封面设计/章 海

出版发行/中国统计出版社

通信地址/北京市西城区三里河月坛南街 75 号 中国统计出版社

电 话/(010)63262295

印 刷/南京人民印刷厂

经 销/新华书店

开 本/889×1230 毫米 1/16

字 数/180 万字

印 张/40.75

印 数/1-2800

版 别/2001 年 7 月第 1 版

版 次/2001 年 7 月第 1 次印刷

书 号/ISBN 7-5037-3502-3/C·1874

定 价/220.00 元

---

中国统计版图书, 版权所有, 侵权必究。

中国统计版图书, 如有印装错误, 本社发行部负责调换。



# 江苏省第五次全国



季允石省长在江苏省第五次全国人口普查电视电话会议上作重要讲话

2000年11月1日，我国进行了第五次全国人口普查。在党中央、国务院和我省各级党委、政府的正确领导下，在各有关部门的通力合作和广大人民群众的支持配合下，经过各级普查机构和普查工作人员艰苦细致的工作，全省第五次全国人口普查现场登记工作取得圆满成功。

第五次全国人口普查，是和平时期的最大社会动员，也是我国在市场经济条件下进行的首次人口普查。1990年第四次全国人口普查以来，我国的人口普查环境发生了深刻变化，普查难度大大增加。从宣传动员到组织实施，全省各级普查机构切实发挥了组织、指挥、调度的中心作用，近百万普查工作人员付出了辛勤的汗水，使人口普查的登记、复查、快速汇总等阶段性任务顺利完成。

这次人口普查成果将为评价我省九十年代人口、经济和社会发展情况，为制定我省21世纪初社会经济发展规划和发展战略提供重要的决策参考依据。



# 人口普查



普查员入户认真登记



省委副书记、常务副省长梁保华同志主持召开江苏省第五次  
全国人口普查领导小组第三次会议



江苏省人口普查领导小组组长、原江苏省副省长陈必亨  
同志在苏州检查试点工作






# 回眸“九五”：励精图治铸辉煌

# 展望“十五”：

经济五年大发展：全省国内生产总值年递增11.2%；三次产业构成调整为12.0:51.7:36.3；累计进出口总额、实际利用外资分别为“八五”的2.99倍和2.13倍

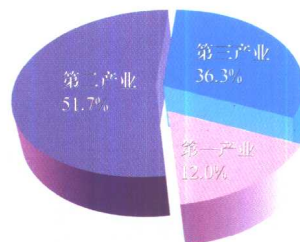
城乡面貌焕然一新：全省五年累计投资12426亿元；高速公路通车里程超过1000公里；城市化率达41.5%；城乡居民的恩格尔系数为42.7%

国内生产总值（亿元）



国内生产总值构成 (%)


2000年



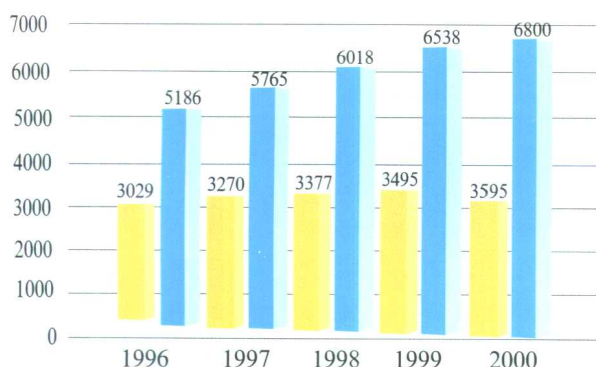




# 浓墨重彩绘蓝图



城镇居民人均可支配收入 (元)  
农民人均纯收入 (元)



“十五”蓝图初绘就：“富民强省取得阶段性重大进展，综合竞争力明显提高，初步实现由经济大省向经济强省的转变，人民过上宽裕的小康生活。为我省率先基本实现现代化奠定坚实基础”

进出口总额 (亿美元)



## 江苏省 2005 年发展目标

指标	目标	指标	目标
国内生产总值	13400 亿元 (年增长 9%—10%)	铁路营业里程	1934 公里
人均国内生产总值	17750 元以上 (年增长 8%—9%)	港口新增吞吐能力	2368 万吨
财政收入	1500 亿元左右 (占 GDP 比重 11.5%)	装机容量	2660 万千瓦
三次产业增加值比例	10:50:40	城镇居民人均可支配收入	10000 元以上
城市化水平	45% 以上	农民人均纯收入	5100 元以上
劳动者平均受教育年限	10 年	城市人均居住面积	12.5 平方米
信息产业增加值占 GDP 比重	8% 左右	五年城镇新增就业	100 万人
高速公路通车里程	2300 公里	五年转移农业劳动力	200 万人

## 人口、劳动力

指 标	单 位	1996	1997	1998	1999	2000	“九五”平均 增速 (%)
总人口	万人	7110.16	7147.86	7182.46	7213.13	7327.24	0.7
# 非农业人口	万人	1848.64	1890.73	1930.65	2088.20	2354.97	6.0
从业人员	万人	3647.09	3658.05	3570.60	3533.28	3504.87	-0.8
# 职工人数	万人	905.52	893.74	752.76	717.12	673.25	-6.0
# 国有	万人	575.48	577.54	471.52	445.27	411.40	-6.5
# 私营和个体	万人	72.80	90.12	129.89	150.34	177.75	22.0
按三次产业分							
第一产业	万人	1551.79	1554.22	1550.38	1523.26	1497.70	-0.9
第二产业	万人	1246.84	1219.15	1104.67	1075.11	1057.32	-3.6
第三产业	万人	848.46	884.68	915.55	934.91	949.85	3.2

## 国内生产总值

指 标	单 位	1996	1997	1998	1999	2000	“九五”平均 增速 (%)
国内生产总值	亿元	6004.21	6680.34	7199.95	7697.82	8582.73	11.2
第一产业	亿元	965.29	1008.41	1016.27	1003.51	1031.17	4.6
第二产业	亿元	3074.12	3411.86	3640.10	3920.15	4435.89	12.0
第三产业	亿元	1964.80	2260.07	2543.58	2774.16	3115.67	12.5
国内生产总值指数(上年)	%	112.2	112.0	111.0	110.1	110.6	
人均国内生产总值	元	8447	9344	10021	10665	11773	10.5
人均国内生产总值指数	%	111.5	111.3	110.4	109.6	109.5	

## 固定资产投资

指 标	单 位	1996	1997	1998	1999	2000	“九五”平均 增速 (%)
全社会固定资产投资	亿元	1949.53	2203.09	2535.50	2742.65	2995.43	12.3
# 基本建设	亿元	481.07	588.05	747.18	748.99	785.49	16.7
# 农业	亿元	11.90	22.60	41.55	59.63	61.07	47.8
轻工业	亿元	22.48	46.74	116.98	62.49	41.79	7.8
重工业	亿元	148.53	187.39	159.58	161.40	200.97	16.2
运输邮电通信业	亿元	104.52	119.12	172.27	197.20	201.76	18.0
更新改造	亿元	238.23	268.77	296.01	297.86	337.99	9.1
房地产开发	亿元	232.62	241.55	300.24	330.55	358.72	8.3
住宅竣工房屋建筑面积	万平方米	9392.24	10442.75	9451.28	10104.46	9323.98	0.6



## 财 政 、 金 融

指 标	单 位	1996	1997	1998	1999	2000	“九五”平均 增速 (%)
财政总收入	亿元	427.99	512.90	579.90	680.23	865.13	19.8
#地方财政收入	亿元	223.17	273.20	308.20	384.78	501.33	23.8
#各项税收入	亿元	213.00	248.39	275.64	314.26	409.14	19.6
#增值税	亿元	60.89	70.83	79.06	86.65	108.64	15.6
财政支出	亿元	310.94	379.51	434.17	528.56	645.57	20.6
#基本建设支出	亿元	21.00	25.88	30.67	37.94	45.80	19.6
农业支出	亿元	25.57	30.10	37.93	44.54	46.77	16.8
科教文卫事业费	亿元	103.19	118.96	136.75	154.36	171.67	15.7
金融机构存款余额	亿元	4706.36	5674.94	6578.80	7470.43	8400.75	19.1
金融机构贷款余额	亿元	3840.74	4452.46	5063.57	5535.15	5967.66	15.7

## 工 业 、 农 业

指 标	单 位	1996	1997	1998	1999	2000	“九五”平均 增速 (%)
工业增加值	亿元	2754.80	3016.44	3157.69	3387.99	3848.52	11.3
固定资产原价	亿元	4005.75	4566.42	4936.57	5532.49	6181.57	12.4
产品销售收入	亿元	6873.68	7257.95	7375.45	8256.12	9971.01	9.7
利税总额	亿元	450.2	503.31	491.61	623.42	833.65	13.0
全员劳动生产率	元/人	24842	29641	33121	40547	50259	
农村社会总产值	亿元	10283.46	11174.08	11888.17	12932.64	14196.75	6.1
#农业	亿元	1693.76	1816.37	1849.20	1837.43	1869.73	2.1
工业	亿元	7182.91	7856.85	8438.69	9352.90	10437.50	6.3
粮食播种面积	千公顷	5877.42	5994.43	5946.26	5828.52	5304.31	-1.6
农业机械总动力	万千瓦	2297.43	2499.69	2594.83	2767.89	2925.29	5.6

## 运 输 邮 电 通 讯

指 标	单 位	1996	1997	1998	1999	2000	“九五”平均 增速 (%)
旅客运输量	万人	91870	93684	97033	101000	107244	4.8
旅客周转量	亿人公里	647.73	657.93	680.02	725.66	776.25	4.2
货物运输量	万吨	84666	82290	80429	81529	90436	2.0
货物周转量	亿吨公里	1412.56	1370.63	1353.23	1400.55	1505.57	1.8
港口货物吞吐量	万吨	30622	32795	32885	39128	39200	14.2
邮电业务总量	亿元	96.03	132.52	167.81	221.19	323.45	35.0
国际互联网用户	万户	0.23	1.79	6.99	29.21	183.31	6.1 倍
移动电话用户	万户	45.02	88.02	140.10	289.35	619.50	92.9
电话普及率	部/百人	9.86	14.31	18.72	20.94	26.68	28.3

## 贸易、旅游

指 标	单 位	1996	1997	1998	1999	2000	"九五"平均 增速 (%)
社会消费品零售总额	亿元	1932.89	2118.12	2238.01	2394.14	2604.14	9.6
=批发零售贸易业	亿元	1337.15	1446.31	1504.46	1695.43	1905.29	11.1
餐饮业	亿元	126.02	154.60	175.59	205.64	241.38	21.8
制造业	亿元	186.71	196.37	184.53	178.35	182.41	0.3
进出口总额	亿美元	206.88	236.21	264.26	312.61	456.38	22.9
进口	亿美元	90.87	95.32	107.75	129.52	198.68	25.1
出口	亿美元	116.01	140.89	156.51	183.09	257.70	21.4
新签利用外资协议金额	亿美元	101.97	98.13	76.86	90.19	106.23	-4.0
实际利用外资	亿美元	55.03	67.85	69.57	66.40	65.95	4.5
=外商直接投资	亿美元	50.72	57.93	66.52	63.99	64.23	6.1
旅游外汇收入	亿美元	3.17	4.23	5.29	6.20	7.24	22.7

## 科 教 文 卫

指 标	单 位	1996	1997	1998	1999	2000	"九五"平均 增速 (%)
科技机构	个	2533	2136	2166	2193	1805	
各类专业技术人员	万人	189.49	193.46	202.15	198.20	194.24	1.0
普通高校在校学生数	万人	22.06	23.0	27.32	35.93	45.18	16.7
普通中学在校学生数	万人	323.55	320.69	324.24	340.89	373.64	3.4
小学在校学生数	万人	687.82	732.35	751.82	741.19	718.55	2.2
广播人口覆盖率	%	88.0	88.0	97.7	99.5	99.6	2.8
电视人口覆盖率	%	95.0	95.0	97.8	99.3	99.5	1.3
医院、卫生院床位	万张	15.78	15.9	15.91	16.17	16.18	0.9
卫生技术人员	万人	25.02	25.48	25.67	25.60	25.36	0.7

## 人民生活、物价

指 标	单 位	1996	1997	1998	1999	2000	"九五"平均 增速 (%)
在岗职工平均工资	元	6603	7108	8256	9171	10299	11.6
城镇居民人均							
可支配收入	元	5186	5765	6018	6538	6800	8.0
消费支出	元	4058	4534	4889	5011	5323	7.1
居住面积	平方米	10.61	10.86	11.08	11.74	12.15	2.8
农村居民人均							
纯收入	元	3029	3270	3377	3495	3595	7.9
消费支出	元	2414	2488	2337	2294	2338	3.8
居住面积	平方米	29.55	30.80	32.03	32.90	33.70	5.6
城乡居民人均储蓄存款额	元	3615	4340	5091	5728	6083	17.5
居民消费价格指数(上年=100)		109.3	101.7	99.4	98.7	100.1	1.8



## 编辑委员会

### 主 任：

汤以伦

### 副主任：

齐乃昌 张卫东 张 义

邓小玲 樊燕超

### 编 委：(按姓氏笔划为序)

丁小洪 王当龄 王德舫 王忠华 包明楚

伍 祥 朱震葆 汤 浩 张祖明 张晓未

张桂香 肖宝源 贡凤涛 沈 岩 单 庆

顾永平 郭克俭 董 宪 彭小年 虞炳明

## 编辑部

### 主 编：

汤以伦

### 副主编：

张祖明 刘兴远 丁苏明

### 编辑人员：(按姓氏笔划为序)

于 萍 田金龙 刘兆恒 刘学军 朱宏芬

陈长华 杨 斌 张春风 周和生 周国强

胡为红 姚华荣 郭 艳 秦曙明 章 涛

蒋 涛 崔国祥 鲍 进 詹亦军 裴郁春

### 英文翻译：

王睿华

### 光盘制作：

杨 斌 刘学军 许 健

2012/12

## Editorial Board

### Chairman

*Tang Yilun*

### Vice-chairmen

*Qi Naichang    Zhang Weidong    Zhang Yi*

*Deng Xiaoling    Fan Yanchao*

### Editorial Board (in order of strokes of Chinese surname)

*Ding Xiaohong    Wang Dangling    Wang Defang    Wang Zhonghua*

*Bao Mingchu    Wu Xiang    Zhu Zhenbao    Tang Hao*

*Zhang Zuming    Zhang Xiaowei    Zhang Guixiang    Xiao Baoyuan*

*Gong Fengtao    Shen Yan    Shan Qing    Gu Yongping*

*Guo Kejian    Dong Xian    Peng Xiaonian    Yu Bingming*

## Editorial Staff

### Editor-in-chief

*Tang Yilun*

### Associate Editors-in-chief

*Zhang Zuming    Liu Xingyuan    Ding Suming*

### Editorial Staff (in order of strokes of Chinese surname)

*Yu Ping    Tian Jinlong    Liu Zhaoheng    Liu Xuejun*

*Zhu Hongfen    Chen Changhua    Yang Bin    Zhang Chunfeng*

*Zhou Hesheng    Zhou Guoqiang    Hu Weihong    Yao Huarong*

*Guo Xi    Qing Shuming    Zhang Tao    Jiang Tao*

*Cui Guoxiang    Bao Jin    Zhan Yijun    Pei Yuchun*

### English Translator

*Wang Ruihua*

### CD-ROM Design

*Yang Bin    Liu Xuejun    Xu Jian*



## 编者说明

一、《江苏统计年鉴——2001》(以下简称《年鉴》)是一部全面、系统反映江苏省 2000 年及历史重要年份国民经济和社会发展情况的资料性年刊。本书收录了江苏省及各地区大量的社会、经济、科技统计信息。

二、全书内容分为二十二个部分,即:1. 行政区划和自然资源; 2. 综合; 3. 人口、劳动力; 4. 人民生活; 5. 固定资产投资; 6. 物价; 7. 农业; 8. 工业、能源; 9. 建筑及地质勘查; 10. 交通运输、邮电; 11. 国内贸易; 12. 对外经济贸易和旅游; 13. 财政、金融、保险; 14. 科技、教育; 15. 文化、体育、卫生、环保; 16. 档案、司法、社会福利、其他; 17. 城市经济与建设; 18. 企业调查; 19. 区域经济; 20. 市县社会经济; 21. 县(市)社会经济发展序列; 22. 乡镇基本情况。书末还附有部分省市社会经济主要指标; 我国经济与主要国家比较; 主要统计指标解释; 单位选介等。

三、资料中所使用的度量衡单位均采用国际统一标准计量单位。

四、《年鉴》表中“…”表示数据不足本表最小单位数; “空格”表示该项统计指标数据不详或无该项数据; “#”表示其中项。

五、经国务院批准, 2001 年江苏行政区划已有所调整, 由于本年鉴所收集的主要是 2000 年度资料, 故所列市、县名称仍以调整前为准。

六、感谢国内外广大读者多年来对《年鉴》编辑出版工作的支持和帮助, 欢迎继续提出宝贵意见, 使《年鉴》的形式和内容更趋完善。

## COMPLIER'S NOTES

I. Jiangsu Statistical Yearbook 2001 (abbreviated as Yearbook hereafter) is an annual publication which provides comprehensive and systematic data series about the national economy and social development in Jiangsu Province in 2000 and some selected data series in historically important years. It includes much statistical information on social, economic, scientific and technological development in the province and in various regions.

II. The Yearbook contains the following twenty-one parts, 1. Division of Administrative Districts and Natural Resources; 2. General Survey; 3. Population and Employment; 4. People's Livelihood; 5. Investment in Fixed Assets; 6. Price; 7. Agriculture; 8. Industry and Energy; 9. Construction and Geological Prospecting; 10. Transportation, Postal and Telecommunications Services; 11. Domestic Trade; 12. Foreign, Trade and Tourism; 13. Government Finance, Banking and Insurance; 14. Science, Technology and Education; 15. Culture, Sports, Health Care and Environmental Protection; 16. Archives, Judgement, Social Welfare and Others; 17. Urban Economy and Construction; 18. Enterprises Survey; 19. Regional Economy; 20. Social Economy of Cities (Counties); 21. Social Economic Development Alignment of Cities (Counties); 22. Basic Situation of Towns and Townships. Appended at the end of the book there are Major Social and Economic Indicators of Some Provinces and Municipalities, Comparison of Economy between China and other Major Countries, Explanatory Notes to Major Statistical Indicators and Brief Introduction of Some Units.

III. The units of measurement used in the Yearbook are all internationally standard measurement units.

IV. In the Yearbook, "..." indicates that the figure is not large enough to be measured with the smallest unit in the table; (blank) indicates that the figure is not available; "#" indicates the major component items.

V. Approved by the State Council, Jiangsu's divisions of administrative areas have been adjusted in 2001.

Because the yearbook chiefly covers the data series of 2000, the names of cities and counties listed in this yearbook are not changed in the light of related adjustment.

VI. We express thanks to the general readers of domestic and abroad for supporting and helping to the work of compilation and publication of the Yearbook. We sincerely welcome continued valuable suggestions from the general readers so that the form and content of the Yearbook can be further improved.



# 目 录

## CONTENTS

江苏省统计局关于 2000 年国民经济和社会发展的统计公报 ..... (1)  
**STATISTICAL COMMUNIQUE OF JIANGSU STATISTICAL BUREAU  
ON 2000 NATIONAL ECONOMIC AND SOCIAL DEVELOPMENT**

### 1 行政区划和自然资源 DIVISIONS OF ADMINISTRATIVE AREAS AND NATURAL RESOURCES

自然概况 .....	(15)
DIVISIONS OF ADMINISTRATIVE AREAS AND NATURAL RESOURCES	
1-1 主要城市月平均气温 (2000 年) .....	(17)
MONTHLY AVERAGE TEMPERATURE OF MAJOR CITIES (2000)	
1-2 主要城市月降水量 (2000 年) .....	(17)
MONTHLY PRECIPITATION OF MAJOR CITIES (2000)	
1-3 行政区划 (2000 年) .....	(18)
ADMINISTRATIVE DIVISIONS (2000)	
1-4 按行政区域水资源总量 (2000 年) .....	(19)
WATER RESOURCES DIVISIONS OF ADMINISTRATIVE AREAS (2000)	
1-5 按流域区划分水资源总量 (2000 年) .....	(19)
WATER RESOURCES BY DRAINAGE AREA (2000)	

### 2 综 合 GENERAL SURVEY

从数字看 2000 年的江苏 .....	(23)
JIANGSU IN STATISTICS' 2000	
图表 .....	(25)
FIGUER	
2-1 国民经济和社会发展总量与速度指标 .....	(26)
PRINCIPAL AGGREGATE INDICATORS ON NATIONAL ECONOMIC AND SOCIAL DEVELOPMENT AND THEIR RELATED INDICES AND GROWTH RATES	
2-2 国民经济和社会发展结构指标 .....	(36)
STRUCTURAL INDICATORS ON NATIONAL ECONOMIC AND SOCIAL DEVELOPMENT	
2-3 江苏的一天 .....	(40)
ONE DAY IN JIANGSU	
2-4 江苏国民经济占全国的比重 (2000 年) .....	(41)
PERCENTAGE OF JIANGSU'S NATIONAL ECONOMY IN THE COUNTRY (2000)	
2-5 全省人均国民经济主要指标 .....	(42)
MAJOR PER CAPITA INDICATORS OF JIANGSU NATIONAL ECONOMY	
2-6 主要年份总产出 .....	(43)
TOTAL OUTPUT OVER THE YEARS	
2-7 主要年份总产出指数 .....	(44)

	INDICES OF TOTAL OUTPUT OVER THE YEARS	
2-8	主要年份国内生产总值 .....	(45)
	GROSS DOMESTIC PRODUCT OVER THE YEARS	
2-9	主要年份国内生产总值指数 .....	(46)
	INDICES OF GROSS DOMESTIC PRODUCT OVER THE YEARS	
2-10	主要年份国内生产总值构成 .....	(47)
	COMPOSITION OF GROSS DOMESTIC PRODUCT OVER THE YEARS	
2-11	分行业国内生产总值 .....	(48)
	GROSS DOMESTIC PRODUCTS BY SECTOR	
2-12	分行业国内生产总值指数 .....	(49)
	INDICES OF GROSS DOMESTIC PRODUCT BY SECTOR	
2-13	国内生产总值构成项目(2000年) .....	(50)
	STRUCTURE OF GROSS DOMESTIC PRODUCTS (2000)	
2-14	按支出法计算的国内生产总值 .....	(51)
	GROSS DOMESTIC PRODUCT BY EXPENDITURE APPROACH	
2-15	按支出法计算的国内生产总值指数 .....	(51)
	INDICES OF GROSS DOMESTIC PRODUCTS BY EXPENDITURES APPROACH	
2-16	最终消费及其构成 .....	(52)
	FINAL CONSUMPTION EXPENDITURE AND IT'S COMPOSITION	
2-17	按产业分资本形成总额 .....	(53)
	TOTAL CAPITAL BY TYPE OF INDUSTRY	

### 3 人口、劳动力

#### POPULATION AND EMPLOYMENT

	图表 .....	(57)
	FIGUER	
3-1	全省人口数及构成 .....	(58)
	POPULATION AND IT'S COMPOSITION	
3-2	全省户数、平均人口及人口密度 .....	(58)
	HOUSEHOLD, AVERAGE PERSON AND DENSITY OF POPULATION	
3-3	全省人口自然变动 .....	(59)
	NATURAL CHANGE OF POPULATION	
3-4	全省市、镇、县人口数及其构成 .....	(59)
	CITY, TOWN, COUNTY POPULATION AND IT'S COMPOSITION	
3-5	全省历次普查人口年龄结构 .....	(60)
	STATISTICS ON AGE COMPOSITION OF ALL PREVIOUS PROVINCIAL POPULATION CENSUS	
3-6	全省历次普查人口文化程度 .....	(60)
	STATISTICS ON EDUCATIONAL LEVEL OF ALL PREVIOUS PROVINCIAL POPULATION CENSUS	
3-7	全省历次普查不同民族人口及比重 .....	(61)
	STATISTICS ON NATIONALITY POPULATION OF ALL PREVIOUS PROVINCIAL POPULATION CENSUS	
3-8	各市人口普查及增长情况 .....	(61)
	BASIC STATISTICS ON ALL PREVIOUS PROVINCIAL POPULATION CENSUS BY MUNICIPALITY	
3-9	就业基本情况 .....	(62)
	EMPLOYMENT	
3-10	从业人数 .....	(63)
	NUMBER OF EMPLOYED PERSONS	
3-11	分三次产业的从业人数 .....	(63)
	NUMBER OF EMPLOYED PERSONS BY TYPE OF INDUSTRY	
3-12	分行业从业人数(2000年) .....	(64)

	NUMBER OF EMPLOYED PERSONS BY SECTOR (2000)	
3-13	城镇单位(不含私营、个体)从业人员(2000年) .....	(65)
	EMPLOYED PERSONS IN URBAN UNITS (Excluded Privates and Individuals) (2000)	
3-14	分细行业在岗职工人数(2000年) .....	(66)
	NUMBER OF EMPLOYED STAFF AND WORKERS BY SECTOR IN DETAIL (2000)	
3-15	制造业在岗职工人数(2000年) .....	(68)
	NUMBER OF STAFF AND WORKERS EMPLOYED IN MANUFACTURING INDUSTRY (2000)	
3-16	分行业在岗女职工人数(2000年) .....	(69)
	NUMBER OF FEMALE EMPLOYED BY SECTOR (2000)	
3-17	分行业女职工人数 .....	(69)
	FEMALE EMPLOYMENT BY SECTOR	
3-18	离休、退休、退职人数(2000年) .....	(70)
	NUMBERS OF VCSR, RETIRED AND RESIGNED (2000)	
3-19	城镇失业人数及失业率 .....	(70)
	NUMBER OF URBAN UNEMPLOYED PERSONS AND UNEMPLOYED RATE	
3-20	职业介绍机构基本情况(2000年) .....	(71)
	BASIC CONDITIONS OF EMPLOYMENT SERVICES (2000)	
3-21	劳动部门职业介绍工作情况(2000年) .....	(71)
	SITUATIONS IN EMPLOYMENT SERVICES OF LABOUR DEPARTMENTS (2000)	

#### 4 人民生活

##### PEOPLE'S LIVELIHOOD

	图表 .....	(75)
	FIGUER	
4-1	职工工资总额及指数 .....	(76)
	TOTAL WAGES OF STAFF AND WORKERS AND RELATED INDEX	
4-2	城镇单位(不含私营、个体)从业人员劳动报酬(2000年) .....	(77)
	LABOUR REWARD OF URBAN UNITS EMPLOYMENT (Excluding Privates and Individuals) (2000)	
4-3	城镇单位(不含私营、个体)在岗职工工资总额(2000年) .....	(78)
	TOTAL WAGES OF STAFF AND WORKERS IN URBAN UNITS (2000)	
	(Excluded Privates and Individuals) (2000)	
4-4	制造业在岗职工工资总额(2000年) .....	(79)
	TOTAL WAGES STAFF AND WORKERS OF MANUFACTURING INDUSTRY (2000)	
4-5	职工平均工资及指数 .....	(80)
	ANNUAL AVERAGE WAGE OF STAFF AND WORKERS AND RELATED INDICES	
4-6	职工平均工资指数 .....	(80)
	AVERAGE WAGE INDICES OF STAFF AND WORKERS	
4-7	城镇单位(不含私营、个体)从业人员年平均劳动报酬(2000年) .....	(81)
	ANNUAL AVERAGE LABOUR REMUNERATION OF EMPLOYED PERSONS IN URBAN UNITS	
	(Excluding Privates and Individuals) (2000)	
4-8	分细行业在岗职工平均工资(2000年) .....	(82)
	AVERAGE WAGE OF STAFF AND WORKERS BY SECTOR IN DETAIL (2000)	
4-9	制造业在岗职工年平均工资(2000年) .....	(84)
	ANNUAL AVERAGE WAGE OF STAFF AND WORKERS EMPLOYED IN UNITS OF MANUFACTURING	
	INDUSTRY (2000)	
4-10	企业职工保险福利费用构成情况(2000年) .....	(85)
	COMPOSITION OF SOCIAL INSURANCE AND WELFARE FUNDS FOR STAFF AND WORKERS (2000)	
4-11	离休、退休、退职人员的保险福利费用构成(2000年) .....	(85)
	COMPOSITION OF SOCIAL INSURANCE AND WELFARE FUNDS FOR RETIRED AND RESIGNED	