

北京大学试用教材

英语

(文科)

北京大学公共英语教研室 陈瑞兰 沈一鸣 编

English

BOOK

北京大学出版社

北京大学试用教材

英 语

(文 科)

北京大学公共英语教研室

陈瑞兰 沈一鸣编

北京大学出版社

北京·大学 试用教材
英 语(文科) 一

北京·大学 出版社 出版
(北京·大学 校内)

新华书店北京发行所发行

1 2 0 1 工厂印刷

787×1092 毫米 9.75 印张 203 千字

1983 年 4 月 第一版 1983 年 4 月 第一次印刷

印数: 1—32,000 册

书号: 9209·25 定价: 0.90 元

说 明

本书是大学公共英语(文科)试用教材。

全书共分五册,前三册为基础阶段,后二册为提高阶段,共有单词及词组 3500 个左右(不包括补充阅读的词语)。基础阶段以听、说、写、读、译的基本训练为主,提高阶段以加强阅读为主,并注意写作能力的培养,以达到初步阅读文科英语的书刊和写出文章摘要的目的。

第一册内容有语音、语法、课文及注释、练习及补充阅读;第二册有语法、词语用法、构词法、课文及注释、练习及补充阅读;第三册有语法、词语用法、课文和注释以及练习。语音及语法参照北京大学公共英语(理科)试用教材,并补充了文科英语学习所必要的部分。词语用法以课文中出现的词语为例说明用法;构词法扼要地说明构词的基本规律,以利扩大词汇量。第四、五册的课文是一般的关于政治、历史、经济、文艺等方面的文章选读,没有专门讲解语法的部分,课文难点用注释加以说明,仍有练习,主要培养阅读及写作摘要的能力。

本书由北京大学公共英语教研室王岷源教授主要审阅。胡丽安、邵伯栋、卢丕盛三位同志为教材提供了部分素材,美国教师贝素以及其他有关的同志为本书的编写提供了宝贵的意见,特此表示感谢。

由于编者水平有限和时间仓促,本书一定有不少缺点和错误,希望读者批评、指正。

编 者

1982年7月

CONTENTS

目 录

(一) 语音部分

Lesson One	(1)
字 母	
Lesson Two	(6)
I. 元音字母和辅音字母	
II. 音标和读音规则	
III. 拼音; 辅音字母 p, b, t, d 的读音	
音素: [ei], [i:], [ai], [ə], [əu], [j], [p], [b], [t], [d]	
Lesson Three	(12)
开音节及辅音字母 f, v, k, g, s, z 的读音	
音素: [f], [v], [k], [g], [s], [z]	
Lesson Four	(16)
闭音节	
音素: [æ], [e], [i], [ɔ], [ʌ]	
Lesson Five	(19)
I. -r 音节	
II. 开音节, 闭音节, -r 音节比较表及辅音字母 h 的读音	
音素: [ɑ:], [ə:], [ɔ:], [h]	
Lesson Six	(22)
I. 辅音字母 l, m, n 的读音	

II. 辅音字母组合 th 的读音

音素: [l], [m], [n], [θ], [ð]

Lesson Seven (26)

I. 辅音字母 w, r, y 的读音

II. 辅音字母组合 sh, ch, ng 的读音

音素: [w], [r], [ʃ], [tʃ], [ŋ]

Lesson Eight (29)

I. 一个字母读一个音的辅音字母

II. 两个字母读一个音的辅音字母组合

III. 一个字母有两种读音的辅音字母

音素: [dʒ]

Lesson Nine (32)

I. 辅音字母组合 ts, ds, tr dr 的读音

II. 辅音小结

音素: [ts], [dz], [tr], [dr], [ʒ]

Lesson Ten (35)

I. 元音字母组合 are, air; ear; oi, oy; ou; oo 的读音

II. 元音小结

音素: [ɛə], [iə], [ɔi], [au], [u:], [u], [uə]

Lesson Eleven (38)

读音规则小结

I. 元音字母及其组合在重读音节中的读音规则

II. 辅音字母及其组合的读音规则

Lesson Twelve (43)

I. 音节的划分

II. 重读音节和非重读音节

III. 元音字母在非重读音节中的读音规则

(二) 课文、语法部分

Lesson Thirteen (48)

Text: Plain Living

Grammar: I. 名词的单数和复数

II. 人称代词

III. 动词 be 的变化

IV. 简单句(一)

V. 简单句(一)的否定式和疑问式

Lesson Fourteen (64)

Text: On the Road

Grammar: I. 词类及冠词的用法

II. 行为动词的变化

III. 简单句(二)、(三)

IV. 句子成分

Lesson Fifteen (83)

Text: Spend! Spend! Spend!

Grammar: I. 一般现在时

II. 行为动词的否定式和疑问式

III. 祈使句

Lesson Sixteen (98)

Text: English Is Tough

Grammar: I. There is (are) 结构

II. 指示代词

III. 人称代词的格

Lesson Seventeen (115)

Text: The Dog, The Cock, and The Fox

Grammar: I. 一般过去时

II. 一般过去时的否定式和疑问式

Ⅲ. 非人称 it

Ⅳ. 选择问句

Lesson Eighteen (134)

Text: Smoke

Grammar: Ⅰ. 一般将来时

Ⅱ. 一般将来时的否定式和疑问式

Ⅲ. 特殊疑问句

Lesson Nineteen (153)

Text: "You Can't Miss It"

Grammar: Ⅰ. 现在进行时

Ⅱ. 现在分词的构成法

Ⅲ. 现在进行时的否定式和疑问式

Ⅳ. 数词

Lesson Twenty (171)

Text: In the Science Laboratory

Grammar: Ⅰ. 动词的四种形式

Ⅱ. 现在完成时

Ⅲ. 现在完成时的否定式和疑问式

Ⅳ. 钟点表示法

Lesson Twenty-One (194)

Text: Stories of Bethune

Grammar: Ⅰ. 过去进行时

Ⅱ. 过去进行时的否定式和疑问式

Ⅲ. 反意问句

Lesson Twenty-Two (212)

Text: The Light-Fingered Elephant

Grammar: Ⅰ. 过去完成时

Ⅱ. 过去完成时的否定式和疑问式

Ⅲ. 感叹句

Lesson Twenty-Three (226)

Text: Liu Hulan

Grammar: 被动语态(一)

Lesson Twenty-Four (241)

Text: Nature Abused

Grammar: 被动语态(二)

Readings:

China (256)

Two Riddles (257)

The Weather (258)

The Button (259)

The Wolf and the Shepherd (261)

Simplify, Simplify (263)

不规则动词表 (266)

总词汇表 (271)

(一) 语 音 部 分

Lesson One 第一课

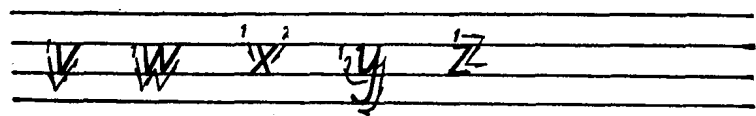


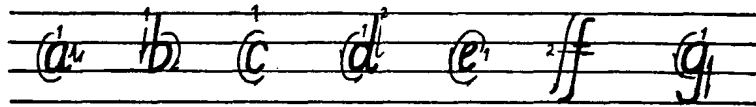
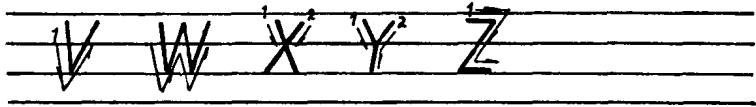

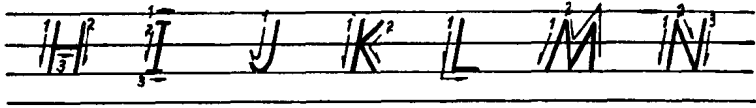
字 母

1. 英语是一种拼音文字，每个词由代表一定音素的字母构成。
例如 lesson (课) 这个词，就是由 l.e.s.s.o.n 这六个字母构成的。
2. 英语字母共有二十六个，有印刷体和书写体两种。印刷体和书写体又分别有大写和小写。
3. 英语句子开头的第一个字母必须大写，专有名词(如人名、地名等)开头第一个字母也必须大写，如 Professor Wang, Beijing.
4. 英语字母列表如下，请注意印刷体和书写体的区别：

字 母 表

印刷体		书 写 体		字母名称	印刷体		书 写 体		字母名称
大写	小写	大写	小写		大写	小写	大写	小写	
A	a	<i>A</i>	<i>a</i>	[ei]	N	n	<i>N</i>	<i>n</i>	[en]
B	b	<i>B</i>	<i>b</i>	[bi:]	O	o	<i>O</i>	<i>o</i>	[ou]
C	c	<i>C</i>	<i>c</i>	[si:]	P	p	<i>P</i>	<i>p</i>	[pi:]
D	d	<i>D</i>	<i>d</i>	[di:]	Q	q	<i>Q</i>	<i>q</i>	[kju:]
E	e	<i>E</i>	<i>e</i>	[i:]	R	r	<i>R</i>	<i>r</i>	[ɑ:]
F	f	<i>F</i>	<i>f</i>	[ef]	S	s	<i>S</i>	<i>s</i>	[es]
G	g	<i>G</i>	<i>g</i>	[dʒi:]	T	t	<i>T</i>	<i>t</i>	[ti:]
H	h	<i>H</i>	<i>h</i>	[eitʃ]	U	u	<i>U</i>	<i>u</i>	[ju:]
I	i	<i>I</i>	<i>i</i>	[ai]	V	v	<i>V</i>	<i>v</i>	[vi:]
J	j	<i>J</i>	<i>j</i>	[dʒei]	W	w	<i>W</i>	<i>w</i>	[ˈdʌblju:]
K	k	<i>K</i>	<i>k</i>	[kei]	X	x	<i>X</i>	<i>x</i>	[eks]
L	l	<i>L</i>	<i>l</i>	[el]	Y	y	<i>Y</i>	<i>y</i>	[wai]
M	m	<i>M</i>	<i>m</i>	[em]	Z	z	<i>Z</i>	<i>z</i>	[zed]

5. 英语字母书写笔顺如下, 请注意书写的格式和大小写的区别:



6. 书写的规格:

- 1) 按照字母的笔顺和字母在三格中应占的位置书写。
- 2) 每个字母都稍向右斜, 斜度要一致。
- 3) 大写字母都一样高, 不顶第一线。
- 4) 小写字母 a c e m n o r s u v w x z 写在中间的一格里, 都不出格。
- 5) 小写字母 b d h k l 的上端顶第一线。
- 6) 小写字母 i 的点和 t 的上端都在第一格中间。
- 7) 小写字母 t 和 f 的横划都贴紧在第二线下。
- 8) 小写字母 f j p 的上端在第一格中间。
- 9) 小写字母 f g j p q y 的下端抵第四线。
- 10) 字母与字母不论是否连写, 间隔要均匀、适当, 不要凑得过紧, 也不要离得太远。
- 11) 单词之间必须有适当的距离, 一般说, 以空出小写字母 a 的宽度为宜。


Aa Bb Cc Dd Ee Ff Gg

Hh Ii Jj Kk Ll Mm Nn

Oo Pp Qq Rr Ss Tt Uu

Vv Ww Xx Yy Zz

12) 标点符号要写在一定的位置上，如：



Exercises 练习

I. 按下列顺序朗读和背诵 26 个字母：

A a B b C c D d E e F f G g H h I i J j K k
L l M m N n O o P p Q q R r S s T t U u V v
W w X x Y y Z z

II. 按顺序抄写 26 个字母(大、小写)。

III. 读出下列缩写字：

A. D. 公元

C. P. C. 中国共产党

B. C. 公元前

P. L. A. (中国)人民解放军

T. V. 电视

U. N. 联合国

a. m. 上午

U. S. A. 美国

p. m. 下午

U. S. S. R. 苏联

Lesson Two 第二课

- I. 元音字母和辅音字母
- II. 音标和读音规则
- III. 拼音; 辅音字母 p, b, t, d 的读音
音素: [ei], [i:], [ai], [ə], [əu], [j], [p], [b], [t], [d]

I. 元音字母和辅音字母

一、英语26个字母分为元音字母(6个)和辅音字母(20个)两种。字母 y 有时用作辅音字母, 有时用作元音字母, 用作元音字母时, 其发音与 i 相同。现将字母按发音共同点分类列表如下:

元音字母	辅音字母
Aa	Hh Jj Kk
Ee	Bb Cc Dd Gg Pp Tt Vv
Ii(Yy)	Yy
Oo	
Uu	Qq Ww
	Ff Ll Mm Nn Ss Xx Zz
	Rr

二、元音字母是构成词的基本要素。通常一个元音字母(或

字母组合)与一个辅音字母(或字母组合)相拼,构成一个音节。有时一个元音字母也可以单独构成一个音节,甚至一个词,如 a (一个); I (我)。

三、辅音字母是起辅助作用的。辅音字母一般不能单独构成一个音节或一个词。一个词至少包含一个音节。

II. 音标和读音规则

一、音标:英语字母虽然只有 26 个,但由它们发出的音却有 48 个。同一个字母(或字母组合)可以有不同的读音,而不同的字母(或字母组合)又可以有相同的读音。因此,不能用原有的字母表示所有的音,需要有一套标音的符号。我们在这里采用的是国际音标,共有 48 个符号,每个符号标一个音。学会这些音标,任何一个词,只要注上音标,我们就能准确地读出来。

大多数音标与小写字母的形状相同,为避免混淆,音标一律放在[]内。

二、读音规则:英语读音虽然变化较多,但有规律可循,这种规律叫做读音规则。多数情况是符合读音规则的。我们在语音阶段要重点学习它,掌握它。掌握了读音规则,凡是符合规则的词,即使不注音标,我们也能准确地读出来。

III. 拼音:辅音字母 p, b, t, d 的读音

拼音就是把辅音与元音紧密拼读在一起,构成一个音节。下面是辅音字母 p, b, t, d 与元音字母 a, e, i (y), o, u 按字母名称读音的拼音表:

元音字母 辅音字母	a [ei]	e [i:]	i(y)[ai]	o [əu]	u [ju:]
p [p]	pa	pe	pi	po	pu
b [b]	ba	be	bi, by	bo	bu
t [t]	ta	te	ti		tu
d [d]	da	de	di		du

发音说明：

1. [ei]: 是元音字母 a 的名称音。
是一个双元音，发音时由 [e] 滑动到 [i]。（[e] 和 [i] 的发音方法见第四课）
2. [i:] 是元音字母 e 的名称音。（[:] 是长音符号）
发音时，舌尖抵下齿，前舌抬得很高，牙床几乎全合，双唇扁平。
3. [ai]: 是元音字母 i 的名称音。
是一个双元音，发音时由 [a] 滑动到 [i]。发 [a] 音时，舌尖抵下齿，舌位很低，牙床全开。
4. [ə]: 发 [ə] 音时，舌中部稍抬起，舌尖微抵下齿，双唇扁平，口半开，上下齿之间可放扁平的食指尖。
5. [əu]: 是元音字母 o 的名称音。
是一个双元音，发音时，由 [ə] 滑动到 [u]。（[u] 的发音方法见第十课）
6. [ju:] 是元音字母 u 的名称音。48 个音标中不包括这个音。
发 [ju:] 音时，由浊辅音 [j] 滑动到元音 [u:]。发 [j] 音时，舌前部尽量靠近上腭，但不接触，双唇扁平，音一发出就滑向后面的 [u:] 音。（[u:] 的发音方法见第十课）