

上海群芳草药店

主编 冯世镐

编写 柏巧明

冯伯荫

特色草药与验方精选



上海科学技术出版社



上海群力草药店 特色草药与验方精选

主编 冯世镐
编写 柏巧明 冯伯荫
编委 胡龙瑶 张元珍
王伯平 周鼎丞
俞慧丽 卢世尧
茅忠耀 韩素琴
张增良 黄德顺

上海科学技术出版社

上海群力草药店
特色草药与验方精选

主编 冯世镐

上海科学技术出版社出版、发行

(上海瑞金二路450号)

新华书店上海发行所经销 常熟市第六印刷厂印刷

开本 787×1092 1/32 印张 7.75 字数 166 000

1998年10月第1版 1999年5月第2次印刷

印数: 6 001—9 000

ISBN 7-5323-4760-5/R·1217

定价: 13.80元

本书如有缺页、错装或坏损等严重质量问题，
请向承印厂联系调换

前 言

群力草药店前身是“明济堂”，创业于1924年，至今已有70多年历史，是上海市唯一的一家以经营草药为主，兼坐堂门诊为特色的药店。该店不但经营全国各地常用草药，而且还自行采购“移伤子”、“毛茛”等新鲜草药及其他一些特色草药应市。在运用中草药治疗癌症、肝病及其他一些疑难杂症中，屡有效验，受到广大患者的欢迎。该店平均每天接待患者500余人次，不但名闻全国，而且在国际上也有一定的影响。近年来，曾先后接待和诊治了来自法国、日本、哥伦比亚、墨西哥等国家的外宾几十批数百人次。

群力草药店在运用中草药治病的过程中，经过几代人的不断探索，努力实践，积累了丰富的防病治病经验，草药的使用品种不断扩大。为了继承和发扬祖国医药学的宝贵遗产，总结群力草药店70余年来的丰富经验，根据国家人事部、卫生部、中医药管理局“关于采取紧急措施做好老中医药专家学术经验继承工作的决定”和上海市人事局、卫生局、医药局对上海市老中医药专家经验继承工作的文件精神，在带导师冯世镛副主任中药师的指导下，编写了本书。

本书是《上海群力草药店中草药鉴别和临床应用经验》的姐妹篇，本书介绍了上书中未及介绍的特色草药及特殊用法，以及群力草药店新总结的临床验方。两书可以互相参阅。

本书在编写过程中，群力草药店各位中医药专家提供了大量的资料和帮助，也得到了上海科学技术出版社的热情指

导,在此表示衷心的感谢。

由于本书的编写时间仓促,加之我们的水平有限,对于书中的不足之处,恳请广大读者批评指正,以便于修改和更正。

编者

1997年6月

序

老中医药专家的学术经验和专业技术专长,是中医药理论与长期实践相结合的结晶,是中医药学的丰富内容,不仅保存在大量的古籍中,也保存在老中医药专家的临床的独特经验中。把专家的学术经验继承下来,并总结整理成册,这是发展中医药学不可忽视的一个重要方面。

副主任中药师冯世镐从事中医药工作长达六十余年,积累了丰富的学术经验,对中医药理论具有很高的造诣。

根据国家人事部、卫生部、中医药管理局“关于采取紧急措施做好老中医药专家学术经验继承工作的决定”和上海市人事局、卫生局、医药局对继承工作的文件精神,由带教导师、副主任中药师指导编写了《上海群力草药店特色草药和验方精选》一书。该书作为冯老先生 1994 年主编出版的《上海群力草药店中草药鉴别和临床应用经验》一书的姐妹篇,重点介绍了治疗癌症等疑难杂症的验方,同时介绍了上书未编入的验方中,经常运用的易混淆的中草药 100 种。既有经验之谈,又有理论阐述,内容丰富,图文并茂。本书总结了导师冯老先生六十余年的宝贵学术经验,可以作为广大中医药工作者的学习资料。

愿本书的出版,对继承和发扬祖国中医药学学术理论和经验,对培养中医药事业的后备人才,发挥积极的作用。

上海市中药行业协会会长
上海市药材有限公司董事长 许锦柏

1997 年 6 月

目 录

上篇 特色中草药

七星草	1	白头翁	27
了哥王	2	白鲜皮	29
三棱	3	冬瓜子	30
干蟾	4	冬凌草	31
千斤拔	5	仙茅	32
马蹄根	6	丝瓜藤	33
天花粉	7	灯心草	34
无花果	8	百部	36
木贼草	9	地榆	37
瓦楞子	10	全蝎	39
牛筋草	12	合欢花	40
丹参	13	竹叶麦冬	41
乌柏	15	红木香	42
乌药	16	红孩儿	43
乌梅	17	红豆蔻	44
水杨梅	18	阴行草	45
兰香草	20	诃子	46
甘遂	21	谷精草	48
龙须草	22	两面针	49
功劳叶	23	杜衡	50
白及	24	苍术	51
白蔹	26	岗稔根	53

牡蛎	54	香茶菜	87
伸筋草	56	急性子	89
灵芝	57	孩儿参	90
泽兰	58	海藻	91
青木香	59	夏天无	93
青松毛	60	荷叶	94
青箱子	61	莪术	95
板蓝根	62	铁包金	96
枫杨	63	透骨草	97
枇杷叶	64	桑叶	98
郁金	65	商陆	99
茅针花	67	麻黄根	100
闹羊花	68	淫羊藿	101
虎刺	69	槿花	103
虎杖草	70	菱壳	105
罗布麻叶	71	黄精	105
金丝草	72	野蔷薇根	107
金枪草	73	银花藤	108
金樱子根	74	棉花根	109
狗脊	75	葛根	110
狗尾草	76	紫草	112
贯众	77	紫珠	113
穿山龙	80	溪黄草	117
穿破石	81	蒲葵子	118
茶树根	83	蝉蜕	119
萆澄茄	83	瘪桃干	119
威灵仙	85	蕪白头	120
响铃草	86	覆盆子	122

下篇 常用验方精选

一、肺癌验方 …… 125

肺癌验方(一) …… 125

肺癌验方(二) …… 126

肺癌验方(三) …… 126

肺癌验方(四) …… 127

肺癌验方(五) …… 128

肺癌验方(六) …… 129

肺癌验方(七) …… 130

肺癌验方(八) …… 130

肺癌验方(九) …… 131

肺癌验方(十) …… 132

肺癌验方(十一) …… 133

肺癌验方(十二) …… 134

肺癌验方(十三) …… 135

肺癌验方(十四) …… 135

肺癌脑转移验方(一) …… 136

肺癌脑转移验方(二) …… 137

二、肝癌验方 …… 138

肝癌验方(一) …… 138

肝癌验方(二) …… 139

肝癌验方(三) …… 140

肝癌验方(四) …… 140

肝癌验方(五) …… 141

肝癌验方(六) …… 142

肝癌验方(七) …… 143

肝癌验方(八) …… 144

肝癌验方(九) …… 145

转移性肝癌验方 …… 146

三、胆囊癌验方 …… 147

四、胰腺(头)癌

验方 …… 148

胰腺癌验方(一) …… 148

胰腺癌验方(二) …… 149

胰腺癌验方(三) …… 150

胰头癌验方(一) …… 150

胰头癌验方(二) …… 151

胰头癌验方(三) …… 152

五、食管癌验方 …… 153

食管癌验方(一) …… 153

食管癌验方(二) …… 154

六、胃癌验方 …… 155

胃癌验方(一) …… 155

胃癌验方(二) …… 156

胃癌验方(三) …… 157

胃癌验方(四) …… 158

胃癌验方(五) …… 158

胃癌验方(六) …… 159

胃癌验方(七) …… 160

胃癌验方(八) …… 161

胃癌验方(九) …… 162

胃癌验方(十) …… 163

胃癌验方(十一) …… 163

胃癌验方(十二) …… 164

胃癌验方(十三) …… 165

胃癌验方(十四) …… 166

胃癌肺转移验方 …… 167

- 胃癌骨转移验方 167
- 胃癌脑转移验方 168
- 胃癌肝转移
方(一) 169
- 胃癌肝转移
方(二) 170
- 七、十二指肠癌
 验方 171
- 八、结肠癌验方 172
- 结肠癌验方(一) 172
- 结肠癌验方(二) 172
- 结肠癌验方(三) 173
- 结肠癌验方(四) 174
- 结肠癌验方(五) 175
- 九、直肠癌验方 175
- 直肠癌验方(一) 175
- 直肠癌验方(二) 176
- 直肠癌验方(三) 177
- 直肠癌骨转移验方 178
- 直肠癌肝转移验方 179
- 十、肾脏肿瘤验方 ... 180
- 十一、膀胱癌验方 ... 181
- 膀胱癌验方(一) 181
- 膀胱癌验方(二) 182
- 十二、恶性淋巴瘤
 验方 183
- 恶性淋巴瘤验方(一) ... 183
- 恶性淋巴瘤验方(二) ... 184
- 恶性淋巴瘤验方(三) ... 184
- 恶性淋巴瘤验方(四) ... 185
- 恶性淋巴瘤验方(五) ... 186
- 恶性淋巴瘤验方(六) ... 187
- 恶性淋巴瘤验方(七) ... 188
- 恶性淋巴瘤验方(八) ... 189
- 十三、淋巴肿瘤
 验方 190
- 淋巴肿瘤验方(一) 190
- 淋巴肿瘤验方(二) 191
- 十四、恶性骨肿瘤
 验方 192
- 恶性骨肿瘤验方(一) ... 192
- 恶性骨肿瘤验方(二) ... 193
- 恶性骨肿瘤验方(三) ... 194
- 十五、五官科癌症
 验方 195
- 鼻咽癌验方(一) 195
- 鼻咽癌验方(二) 195
- 鼻咽癌验方(三) 196
- 鼻咽癌验方(四) 197
- 声带癌验方 198
- 舌癌验方 199
- 喉癌肝肾转移验方 199
- 十六、妇癌验方 200
- 卵巢癌验方 200
- 输卵管癌验方 201
- 子宫癌验方 202
- 乳腺癌验方 203
- 乳腺癌肺转移验方 204

十七、甲状腺肿瘤	药物性神经性耳聋
验方 205	验方 211
甲状腺肿瘤验方(一) ... 205	血管性头痛验方 212
甲状腺肿瘤验方(二) ... 206	高热不退验方 213
甲状腺肿瘤验方(三) ... 206	幽门梗阻验方 213
甲状腺肿瘤验方(四) ... 207	萎缩性胃炎验方 214
十八、其他疑难症	肝硬化验方 215
验方 208	黄疸、肝腹水验方 216
腮腺肿块验方 208	慢性肾炎验方 217
额叶胶质瘤验方 209	尿毒症验方 218
蛛网膜囊肿验方 209	周身阵发性刺痛验方 ... 218
何杰金病验方 210	乳腺病验方 219
药名及植物名索引..... 221	
拉丁学名索引..... 228	

上篇 特色中草药

七星草

〔别名〕 瓦韦、剑丹。

〔来源〕 为水龙骨科植物瓦韦 *Lepisorus thunbergianus* (Kaulf.) Ching. 的干燥全草。

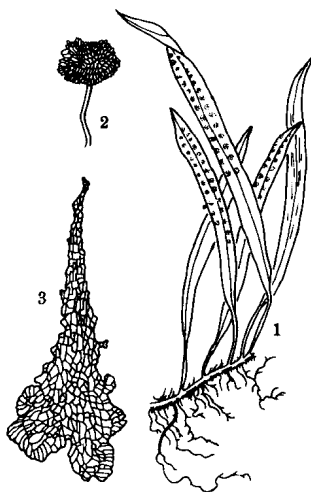
〔性状〕 多年生草本，高6~20cm。根状茎长圆柱形横生，外被须根及鳞片，叶自根茎抽出，有细短叶柄，叶片革质，通常无毛，线状披针形，上面深绿，有小孔点散布，下面淡绿，中脉明显，支脉与细脉呈网孔状。孢子囊群生于叶背中脉两侧，成2纵列，幼时有盾状鳞片覆盖。味淡弱。

〔产地〕 分布于长江以南各地，主产江苏、浙江。

〔采收〕 5~8月采收，洗净，晒干。贮阴凉干燥处。

〔性味〕 淡，寒。

〔功能与主治〕 利尿，止血。用于小便不利，痢疾，咳嗽咯血，牙疳等症。



瓦韦

1. 植物全形 2. 孢子囊群中的盾形鳞片 3. 根状茎上的鳞片

〔用量与用法〕 每次用量 3~9g,水煎内服。

了哥王

〔别名〕 地棉根、石棉皮、大
黄头树。

〔来源〕 为瑞香科植物了哥
王 *Wikstroemia indica* (L.) C.
A. Mey. 的茎叶及根。

〔性状〕 灌木,高达 1m,全
体平滑无毛。茎直立,多分枝、幼
枝红褐色,根皮和茎皮富含绵状
纤维,不易折断。单叶对生,叶片
倒卵形至长椭圆形,长 2~5cm,
宽 0.8~1.5cm,先端钝或短尖,
全缘,基部楔形,侧脉多数,极纤
细,干时褐色。夏季开黄绿色花,



了哥王

1. 花枝 2. 根

数花簇生于枝顶,排成聚伞状伞形花序或呈近无柄的头状花序;花两性,无苞片,花被管状,先端 4 裂,无毛;雄蕊 8 个,成上下两轮着生花被管内,花丝短,花药椭圆形,子房下位,具圆头状柱头。核果卵形,熟时鲜红色。

〔药材性状〕 药材根呈圆柱形,弯曲而有分枝,表面黄棕色,有突起的支根痕和不规则的纵皱纹。皮部纤维极多,不易折断,木部质硬,折断面呈破裂状。横切面近圆形,皮部易剥离,较厚,约占木部的 1/2,外侧黄棕色,内部白色,有丝状纤维,木部淡黄色,射线清晰。

〔产地〕 产于广东、广西、福建、湖南、浙江。

〔采收〕 夏、秋季采收。洗净，晒干。

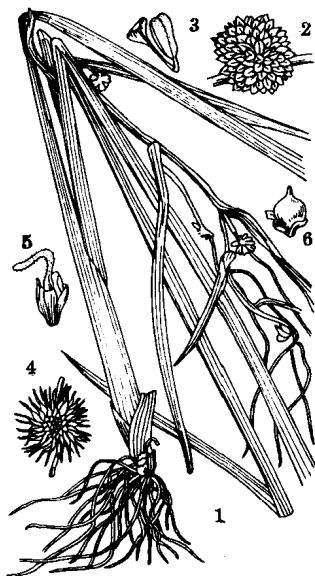
〔性味〕 苦、微辛，寒。有毒。

〔功能与主治〕 清热解毒，化痰散结，通经利水。用于瘰疬，痈肿，风湿痛，百日咳，跌打损伤。

〔用量与用法〕 每次用量 9~15g，水煎内服。外用适量，研末调敷。

三 棱

〔别名〕 黑三棱。



黑三棱

1. 植物全形 2. 果序 3. 雄花
4. 雄花序 5. 雌花 6. 果实



黑三棱药材

〔来源〕 为黑三棱科植物黑三棱 *Sparganium stoloniferum* Buch. -Ham. 除去外皮的干燥块茎。

〔性状〕 多年生草本，高60~100cm，植株质地疏松稍呈海绵质。根状茎圆柱形，横生于泥中，下生粗短的块茎及多数须根。块茎呈圆锥形或扁卵圆形，上圆下尖，长3~5cm，直径2~4cm。表面黄白色或灰黄色，细腻或粗糙不平，有刀削痕迹，并有密集点状须根痕，略呈横向环状排列。质坚实，切断面平坦，黄白色或灰白色，中间有多数不明显的维管束小点。气微弱，味淡，嚼之微有麻辣感。

〔产地〕 分布于东北、黄河流域、长江中下游各地。

〔采收〕 秋、冬两季采挖，除去地上茎及须根，削去外皮，晒干。

〔性味〕 辛、苦，平。

〔功能与主治〕 破血行气，消积止痛。用于癥瘕痞块，瘀血经闭，食积胀痛等症。

〔用量与用法〕 每次用量3~9g，水煎内服。

〔附注〕 ① 本品不宜与银硝同用。② 孕妇忌服。

干 蟾

〔别名〕 癞蛤蟆、蟾蜍皮。

〔来源〕 为蟾蜍科动物中华大蟾蜍 *Bufo bufo gargarizans* Cantor 或黑眶蟾蜍 *Bufo melanostictus* Schneider 除去内脏的干燥全体。

〔性状〕 全体拘挛抽皱，纵面有棱角，四足伸缩不一。表面灰绿色或绿棕色，腹部棕黄色，密布黄棕色大小不等鼓起的圆形疣点。除去内脏，可见骨骼及皮膜，质坚韧，气腥，

略具焦臭。

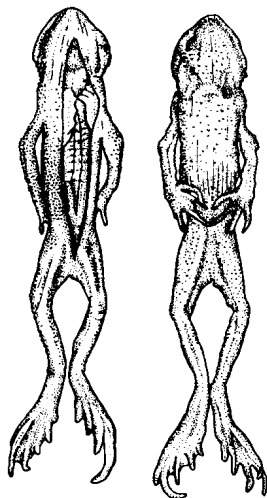
〔产地〕 主产于山东、河北、江苏、浙江、四川、湖南、湖北、辽宁、吉林等地。

〔采收〕 夏、秋季捕捉。捕得后，先采去蟾酥，然后将蟾蜍杀死除去内脏将体腔撑开晒干。

〔性味〕 辛，凉。

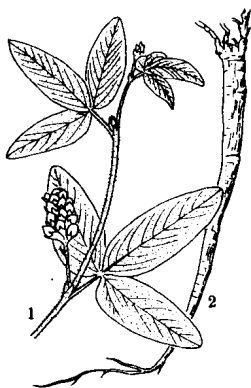
〔功能与主治〕 清热解毒，利水消肿，用于痈疽，肿毒，瘰疬，疔积腹胀等症。

〔用量与用法〕 每次用量 3~9g，水煎内服。



干蟾药材

千斤拔



蔓性千斤拔

1. 花枝 2. 根

〔别名〕 老鼠尾、一条根。

〔来源〕 为豆科植物蔓性千斤拔 *Moghania philippinensis* (Merr. et Rolfe) Li 的根。

〔性状〕 披散亚灌木，高 1~2m。根系向下直伸，呈粗锥形，形如鼠尾，不易拔出。茎多分枝而被短毛，幼时枝条有棱角。三出复叶互生，叶柄长 2~3cm，托叶 2 片，条状披针形；小叶矩状卵形，先端钝，有时具小锐尖，基部宽楔形至圆形，上面被稀

疏短茸毛，下面密生长茸毛。秋季开花，短总状花序腋生，蝶形花冠红紫色，荚果矩圆形，有黑色种子2粒。

〔药材性状〕 干燥根呈圆锥形，长15~30cm，根头部较膨大。外表棕红色，有明显皮孔，皮部易剥落。质坚硬，断面白色，粉性，呈菊花心。

〔产地〕 广东、广西、湖北、四川、贵州、福建等地。

〔采收〕 秋后采挖，洗净泥土，晒干。

〔性味〕 甘、辛，温。

〔功能与主治〕 祛风利湿，消瘀解毒。用于治疗湿痹痛，慢性肾炎，跌打损伤，痈肿，喉蛾。

〔用量与用法〕 每次用量6~15g，水煎内服。

马 蹄 根

〔别名〕 马蹄蕨、观音座莲、大马蹄蕨、坐莲根。

〔来源〕 为莲座蕨科植物大莲座蕨 *Angiopteris magna* Ching 的根状茎。

〔性状〕 高大蕨类植物，高1m以上。根状茎球形，粗厚肥大。大型一至三回羽状复叶，叶柄粗长，基部有肉质托叶状的马蹄形托叶状附属物；羽片长达50cm，条形至窄披针形，中脉明显，侧脉平行，先端膨大，叶缘无倒行假脉。孢子囊群长圆形，褐色，沿小羽片背面边缘着生。

〔产地〕 产于云南、广西等地。

〔采收〕 全年可采，洗净切片晒干。

〔性味〕 苦、涩，寒。

〔功能与主治〕 清热利湿，止血，止痛。用于肠炎，痢疾，胃、十二指肠溃疡，肾炎水肿，肺结核咯血，崩漏，跌打肿痛。