

2002年 北京电视台 “七色光”播出

轻松画卡通


EASY TO PAINT CARTOON



国际著名动画教育专家

台湾卡通王

黄木村 编著



人物大舞台


5

黄木村卡通潜能开发系列教材

中国计量出版社

小朋友，你知道他们的名字吗？到书里去找吧！

把名字填在旁边的小圆圈里，并为他们涂上颜色。看谁涂得最漂亮！



图书在版编目 (CIP) 数据

人物大舞台 / 黄木村编著. — 北京: 中国计量出版社, 2001. 11

(轻松画卡通)

ISBN 7-5026-1563-6

I. 人... II. 黄... III. 人物画: 动画-技法 (美术) IV. J218.7

中国版本图书馆CIP数据核字 (2001) 第 074747 号

中国版本图书馆CIP数据核字 (2001) 第 074747 号

中国计量出版社出版

北京和平街甲2号

邮政编码 100013

电话 (010) 64275860

煤炭工业出版社印刷 印刷

新华书店北京发行所发行

版权所有 不得翻印

787mm X 1092mm 16开本 印张 6 字数 150千字

2002年 1月第 1版 2002年 1月第 1次印刷

印数 1-10 000 定价: 10.00元

787mm X 1092mm 16开本 印张 6 字数 150千字

2002年 1月第 1版 2002年 1月第 1次印刷


印数 1-10 000 定价: 10.00元

编者的话

小朋友们，你们喜欢卡通画吗？你们是否觉得画卡通很难呢？其实啊，只要你认真地看了我们的这一套书，你就会发现画卡通原来并不难哦！

这是一套集知识性、趣味性于一体的现代卡通潜能开发丛书。本套丛书完全打破传统的卡通教学方式，一方面通过分解简单的图案造型，详细而又有条不紊地教孩子们画卡通画；另一方面将动物的造型和日常用品巧妙地结合起来，引导孩子们去观察环境，通过想像再创造出可爱生动的卡通造型。另外，本套丛书最大的特点就是运用充满趣味与智慧的小游戏，来考察孩子们的智力以及反应能力，让他们在卡通游戏与卡通画中发挥想像力与创造力，无形中也可提高孩子们的绘画能力。

请爸爸、妈妈一起来参加吧！这样不但能增加亲子之间的感情，也可以了解孩子各方面的才能，帮助孩子开发潜能与智慧，使他们在学习与成长的过程中，走上成功之路。相信这也是每位家长心中的期盼。



画卡通 学知识 开发潜能 丰富想像

监制	马纯良	李金茹	整体设计	黄木村	电视制作	张宝生
主审	倪伟清	张桂琴	文字整理	高行健		鹿新新
责任编辑	黄洁		封面制作	赵维明		章向东
文案创意	黄木村		绘图完稿	高威		袁中朝
造型原画	黄木村		电脑制作	黄之凡		田建华
					宋晓轩	营销策划



作者介绍



《轻松画卡通》由旅居加拿大的台湾动画专家黄木村教授编著。黄木村教授资历深厚，思想前卫，除从事水彩、油画创作，环保及中华民俗系列邮票设计工作外，还在台湾著名大学电影及美工科系担任动画及儿童美术教学工作二十余年，编导及制作动画片数百部，获得金马奖、最佳卡通片编导奖及各种影视、文艺、美术创作奖数十次。

黄木村教授近年来除了担任海峡两岸多项美术竞赛及台北金马奖评委外，还在北京电视台及台湾中视电视台主持卡通动画节目，同时出版《现代动画艺术》、《向脑筋挑战》与《我爱卡通》等系列丛书数十种，致力于推广卡通潜能教育。现担任北京广播学院动画学院客座教授。





ISBN 7-5026-1563-6




9 787502 615635 >


ISBN 7-5026-1563-6 / J · 38 定价：10.00 元







卡通人物的画法







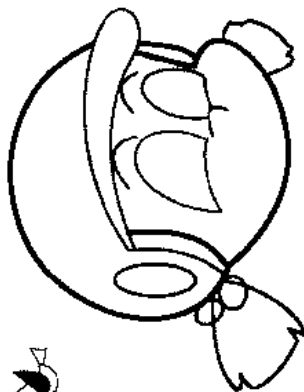


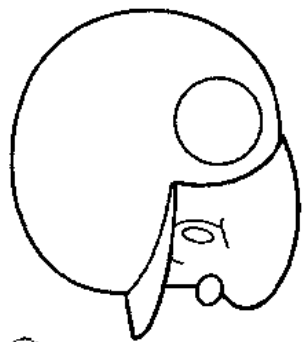
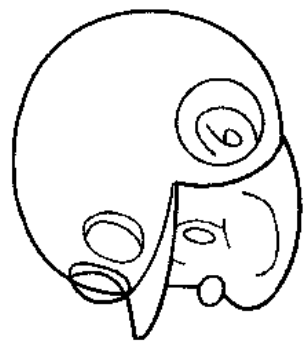
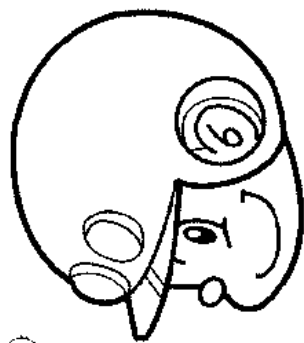
高兴



生气




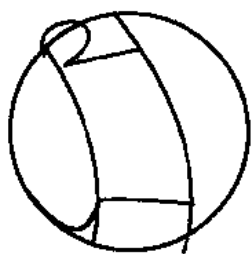
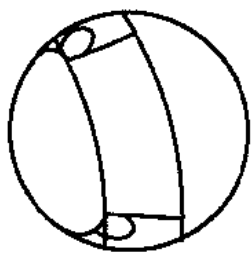
侧面



右侧面




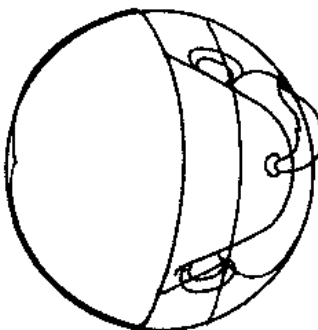
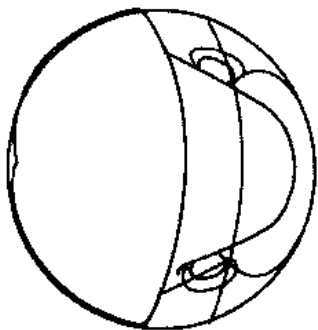
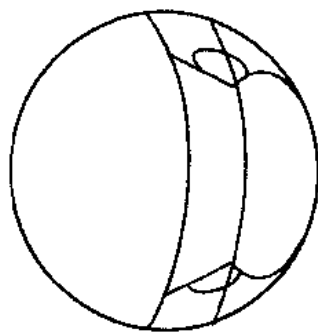
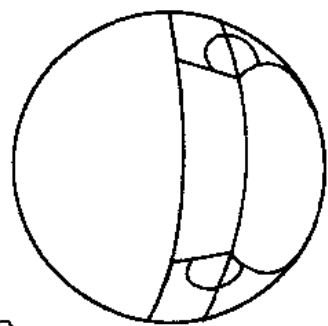
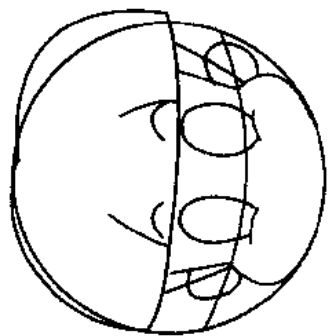
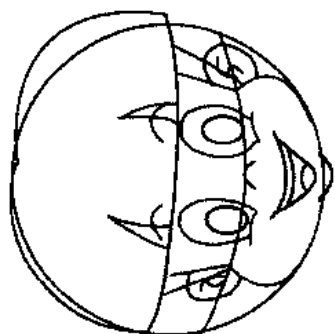
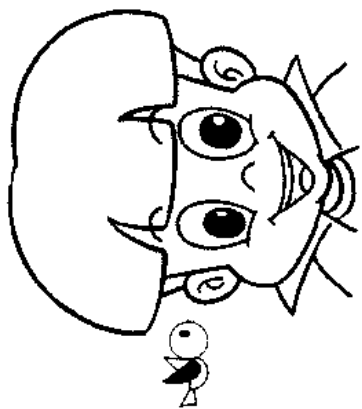
正面




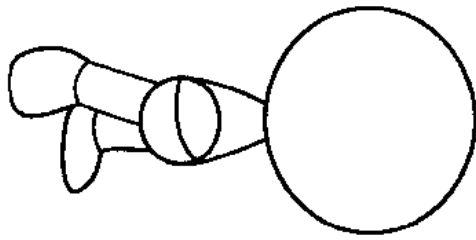
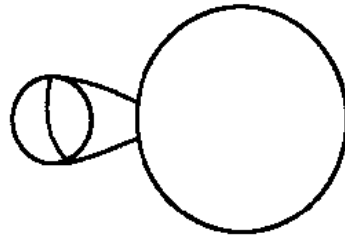


右侧面






正面



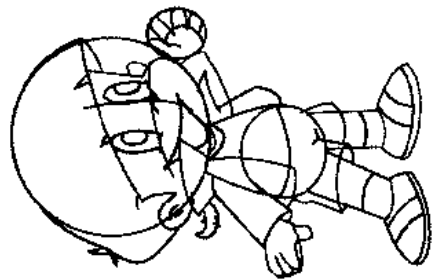
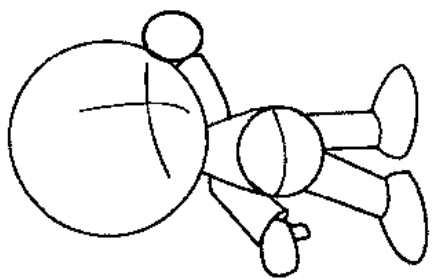
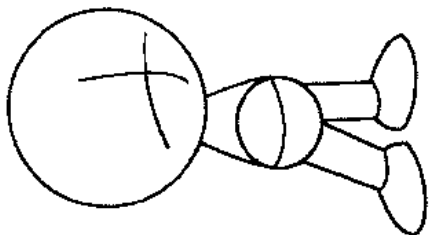

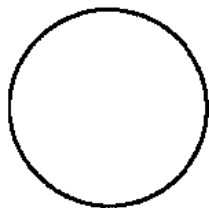
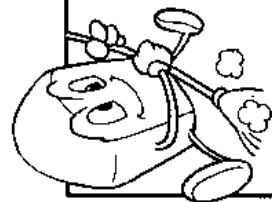


后面


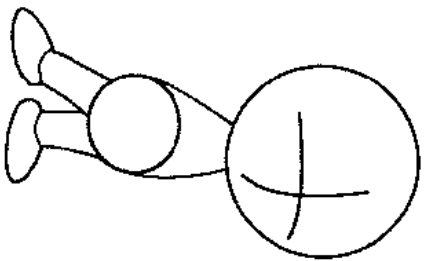

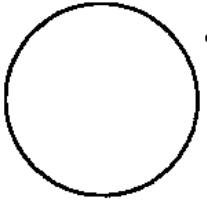


健健侧面的画法



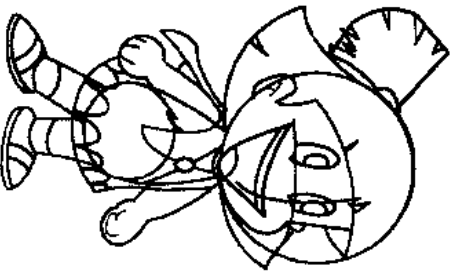





健健右侧面的画法



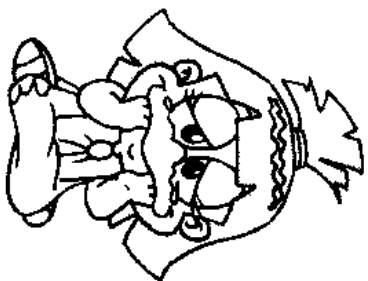
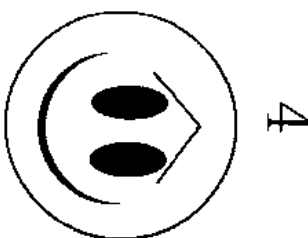
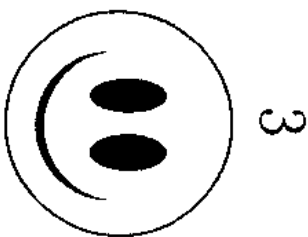
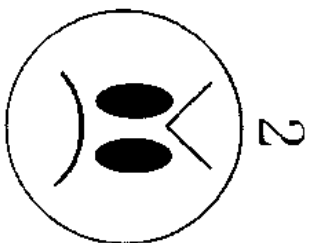
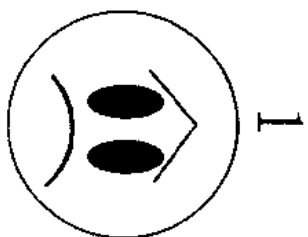
康康右侧面的画法

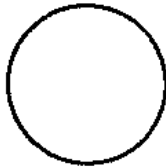
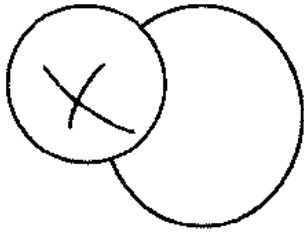
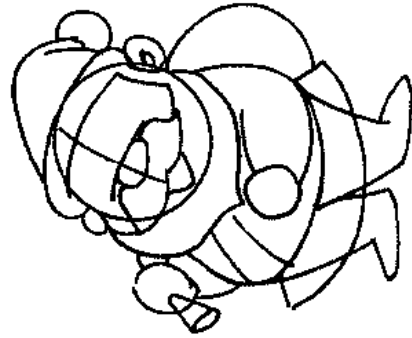
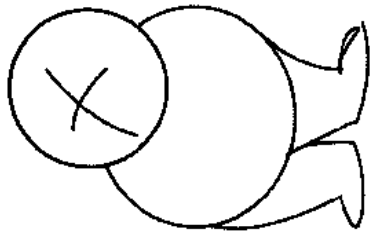





小朋友在镜子里观察自己的表情，
就可以画出生动的图画啦！



请小朋友找出与康康表情一样的面具，
并把它们用线连接起来。





shèng dàn lǎo rén

圣诞老人

Santa Claus

