



浩强创作室

HAO QIANG STUDIO

谭浩强 主编



看图学上网丛书



网上生活

邵丽萍 编著



机械工业出版社
China Machine Press

看图学上网丛书

网 上 生 活

谭浩强 主编

邵丽萍 编著



机械工业出版社

本书以带领读者参加 Internet 网上各种多彩多姿的活动为目标,从谈天说地开始介绍了如何在网上找人聊天,如何在网上看电影、看 MTV、听 MP3 音乐,怎样下棋、打扑克以及如何在网上订火车票、订机票、浏览旅游景点、找旅游团、查询旅游线路、订旅馆,介绍了使用电子地图查询城市的公交线路、公交车站的方法,最后还介绍了一些网上炒股、求学、求医、求职的站点。

本书简明扼要,通俗易懂,即学即用,从提出问题到介绍解决问题的方法,每个任务和活动都有具体的图例说明,非常适合想上网而没有时间系统学习上网知识的读者阅读和使用。

图书在版编目 (CIP) 数据

网上生活/邵丽萍编著. -北京:机械工业出版社, 2002.1

(看图学上网丛书/谭浩强主编)

ISBN 7-111-09704-1

I. 网... II. 邵... III. 因特网-基本知识
IV. TP393.4

中国版本图书馆 CIP 数据核字 (2001) 第 090273 号

机械工业出版社 (北京市百万庄大街 22 号 邮政编码 100037)

策 划: 胡毓坚

责任编辑: 王琼先

责任印制: 郭景龙

北京京丰印刷厂印刷 · 新华书店北京发行所发行

2002 年 1 月第 1 版 · 第 1 次印刷

1000mm×1400mm B5 · 6 印张 · 233 千字

0 001—5000 册

定价: 15.00 元

凡购本图书,如有缺页、倒页、脱页,由本社发行部调换。

本社购书热线电话 (010) 68993821、68326677-2527

丛 书 序

信息技术发展如此迅速，应用普及如此广泛，十多年前许多人还不知道网络是何物，而现在网络已深入到各个阶层、各个角落，深刻地影响着每一个人的生活、工作和学习。现在，不论文化程度高的人还是文化程度低的人、学过计算机的人还是未学过计算机的人，都在兴致勃勃地在网上冲浪。网络知识和应用已成为当代文化的一个组成部分，在 21 世纪，不会使用网络的人，就是不会使用计算机。

回顾我国计算机普及的历程，可以看到今天人们学习网络应用的热情不是偶然的。20 世纪 80 年代出现了第一次全国计算机普及高潮，由于当时应用软件还不丰富，人们主要学习计算机语言，学习程序设计。20 世纪 90 年代，掀起了第二次全国计算机普及高潮，当时计算机普及的主要内容是文字处理和办公软件。进入 21 世纪，又开始了规模更大、更广泛的第三次全国计算机普及高潮，在这次普及高潮中，人们学习计算机知识的重点是网络的应用。

现在，已经可以清楚地看到网络是怎样深刻地改变着人类的生活方式，电子邮件、网络学校、网络通讯、网络银行、网上图书馆、网上购物、网上订票、网上办公、网络新闻、网上查询资料、网络会议、网上通缉逃犯……，几乎所有的领域都与网络有关，都积极地用上了计算机和网络的技术。谁无视这样一个事实，谁就会在观念上和行动上落后于时代。

尽管许多人都想学网络，但是有不少人觉得网络很神秘，难以掌握，甚至望而却步。我认为，这里有一个正确选择学习内容和学习方法的问题。有关网络的科学技术范围十分广泛，牵涉到许多理论问题，但是作为应用者，尤其是初入门的应用者，没有必要全都去学习，不应当从理论入手，而应当从应用入手，我们主张从应用的角度来选择学习内容，用什么就学什么，急用先学，立竿见影。

本来网络的应用是丰富多彩的，我们的学习也应当是引人入胜的，绝不应当把本来生动活泼的东西变得枯燥无味。我经常在想：我们从事计算机普及的同志，应当多从学习者的角度来考虑问题，不应当把简单的问题复杂化，使人望而生畏，而应当把复杂的问题简单化，使人容易入门。今年我曾到昆明市开会，接待单位陪我参观昆明市的园通寺，看到有一付对联很有意思，上联是“会道的一缕藕丝牵大象”，下联是“盲修者千钧铁棒打苍绳”。这对我们很有启发，搞计算机普及，也应当“会道”采取事半功倍的方法，而不应当成为“盲修者”，事倍功半，吃力不讨好。

按照我们的经验，初学者学习计算机应用要充分运用形象思维方法，要让学习者亲眼看到，亲自操作，这种形象直观的方法使人们易于理解，容易学习。根据广大初学者的要求，我们组织编写了这套看图学上网丛书，这套丛书的特点是：不讲理论，只讲方法；不求高深，只求实用；图文结合，形象具体；一看就懂，一试就会；从零起步，不需基础。学习本丛书不需要任何计算机知识的基础，也不需要大学物理、数学和英语的基础，具有初中以上文化水平的人都能通过自学掌握本书的基本内容，进入网络应用的大门。最好是坐在计算机旁，边看书边操作，按照书中介绍的步骤做一遍，就能很快学会。我们希望通过看图学习的方法，使广大读者减少学习难度，轻松愉快、兴趣盎然地进入网络应用的新天地。

本丛书中每一本书都是独立的，读者可以根据需要选择学习内容和顺序。

应当说明：本丛书所介绍的内容是网络的初步应用，读者在掌握初步应用的基础上，如果需要深入提高，可参考有关专门书籍。

本丛书是由浩强创作室策划和组织编写的。参加策划、组织和编写的有：谭浩强、薛淑斌、秦建中、尚晓航、张建国、邵丽萍、赵野军、赵丰年、廖彬山、李宁、田蓉等。在编写过程中，得到许多专家和读者的热忱鼓励，机械工业出版社给予了大力支持，在此表示感谢。

本丛书定会有不完善之处，祈读者不吝指教。

谭浩强

2001年10月于清华园

前 言

Internet 是世界上最大、信息资源最丰富的网络，它已经悄然地走进了我们的生活。E-mail 地址、Web 站点、网上购物、网上挂号、网上拍卖、网上教学、网上收发电子邮件、网上下载免费软件、网上看电影、网上听音乐……，在电视里、报纸上、广告中已经越来越多地听到或看到它们的名字。如果你要跟上时代的步伐，就跟我一起上 Internet 网吧！

本书分为 6 个单元：单元 1 “谈天说地”介绍了如何在网上找人聊天，如何使用语音聊天工具；单元 2 “网上购物”介绍了如何买鲜花、买物品、买书等；单元 3 “休闲娱乐”介绍了如何使用“Realplayer”软件在网上看电影、看 MTV，如何使用“WinAmp”软件收听 MP3 音乐，怎样寄贺卡，怎样下棋、打扑克；单元 4 “助你出行”介绍了如何在网上订火车票、订机票，怎样浏览旅游景点、找旅游团、查询旅游线路、订旅馆；单元 5 “使用电子地图”介绍了如何使用电子地图查询城市的公交线路、公交车站；单元 6 “为您服务”介绍了一些财经网站及求学、求医、求职等的网站地址。

你不要担心上网是神秘和高不可攀的。有了这本《网上生活》，你可以在无人帮助的情况下，几分钟、几个小时，最多几天就可以体验网上各种各样的活动啦！不要犹豫了，按着书中的步骤去上网吧，你会发现网上的生活实在很精彩！

编者

目 录

丛书序

前言

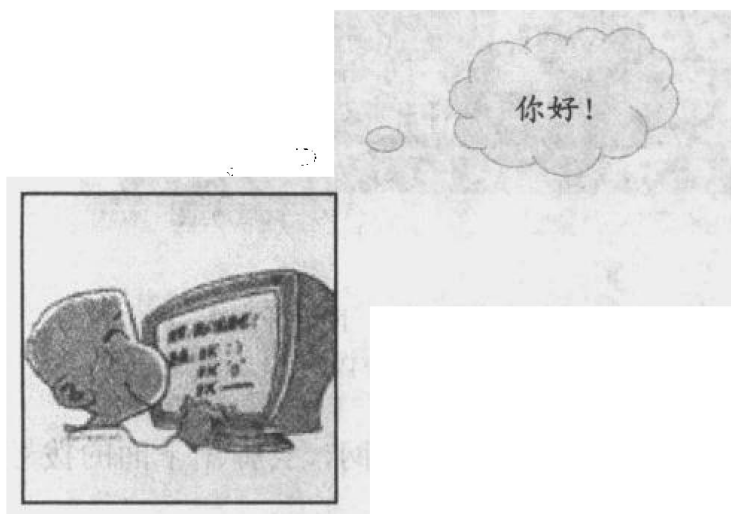
单元 1 谈天说地	1
任务 1 在 263 聊天——Web 方式	1
任务 2 在 263 聊天——软件方式	11
任务 3 用 V2 语音聊天	33
单元 2 网上购物	49
任务 1 注册登记	49
任务 2 购买鲜花	55
任务 3 在“8848”购物	63
单元 3 休闲娱乐	70
任务 1 在网上看电影	70
任务 2 在网上听音乐	75
任务 3 给朋友寄贺卡	84
任务 4 在网上打扑克、下棋	92
单元 4 助你出行	103
任务 1 在网上查火车车次、订火车票	103
任务 2 在网上查航班、订机票	111
任务 3 了解旅游景点、旅游线路	118
任务 4 预订房间	127
单元 5 使用电子地图	133
任务 1 打开电子地图	133
任务 2 了解电子地图的常用工具	138
任务 3 使用电子地图查询信息	151
单元 6 到这些站点去看看	170
任务 1 去理财投资的站点	170
任务 2 到大学院校及高考相关网站看看	173
任务 3 求职就业	176
任务 4 求医问药	178
任务 5 为你服务的站点	182

单元1 谈天说地

如果你的计算机已经连接到 Internet 上，就可以参加网上丰富多彩的活动了，跟我来吧，我将带领你去感受网上多姿多彩的生活。

本单元先向你介绍如何在网上和人聊天，怎样找好朋友、怎样使用文字聊天、怎样使用语音聊天。还要介绍几个著名的聊天室，在这里无论什么时候你都能找到好朋友聊天的。谈天说地分为以下几个任务：


- 任务1 如何使用 Web 方式聊天——在 263 的聊天室
- 任务2 如何使用 263 的聊天跑车软件
- 任务3 使用一个语音聊天软件——V2



任务1 在 263 聊天——Web 方式


上网最主要的任务是浏览新闻和收发电子邮件，不过，上网最有趣的是在网上和人聊天，当你工作累了，想休息一下或是寂寞无聊的时候，可以到网上找和你志趣相同的人聊天，不用出家门就可以和世界各地的朋友谈天说地了。聊天常见的有两种方式。一种是 Web 方式，就是在浏览窗口的页面下聊天，还有一种方式是使用聊天软件。首先介绍在 Web 方式下如何聊天。

我们先去一下“263 在线”的聊天室看看，这里可是国内人气最旺的聊天室之一。跟着下面的步骤，一会儿你就可以和朋友聊天了。





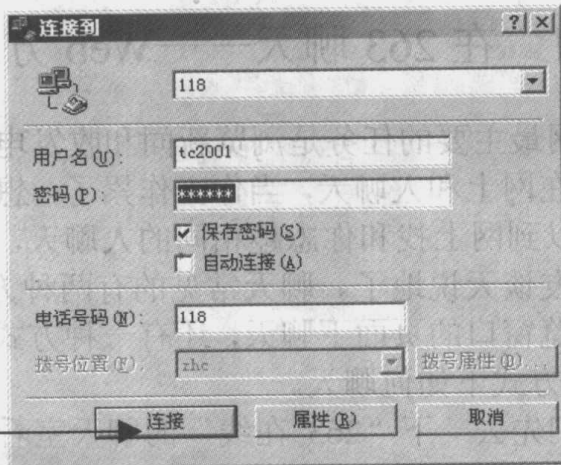
1. 打开 IE 浏览器



1 双击桌上的【Internet Explorer】图标。

2 或单击屏幕左下角任务栏上的【Internet Explorer】图标。

对于电话拨号上网用户，如果尚未连机上网，会弹出下面的拨号连接对话框。

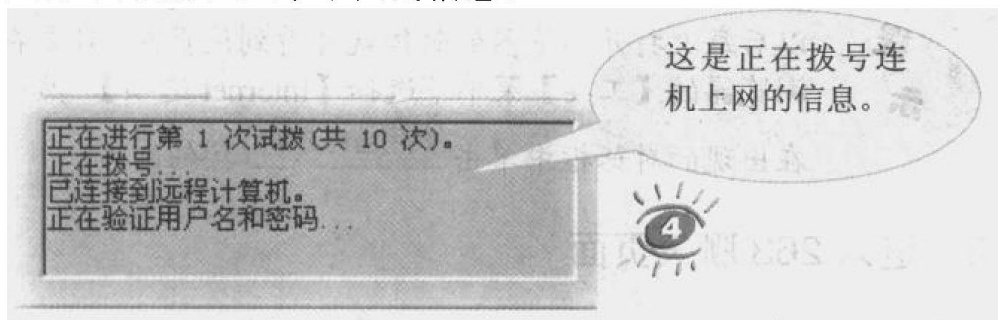



3 单击【连接】按钮可连机上网。





这时，进入拨号连接上网状态，用户会听到拨号声音，同时，拨号连接对话框的信息区显示下面的信息。



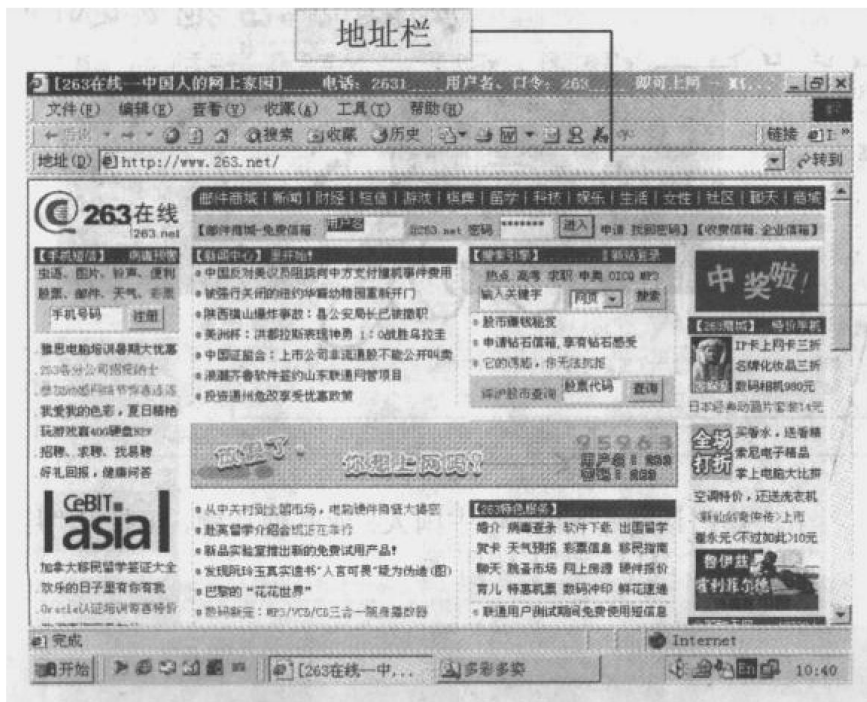
拨号连机成功后，屏幕右下角的任务栏上会出现上网图标。这表示用户的计算机已经连上 Internet 了。



如果计算机是通过单位的局域网连机上网的，在启动 IE 浏览器的同时就连机上网了。

2. 进入“263 在线”站点

IE 浏览器启动成功后，也许你首先进入的不是“263 在线”的站点，这是因为窗口的设置不同造成的。你可以在浏览器的地址栏里输入 <http://www.263.net>，即可看到下面“263 在线”站点的页面窗口。



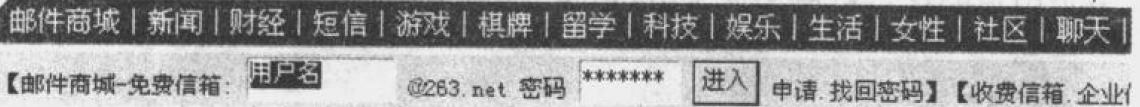


你可以将“263 在线”站点设置为浏览器的首页，以后每次打开浏览器的时候就可看到该页面。只要在浏览器的【工具】菜单下选择【Internet 选项】，然后在出现的对话框中单击 使用当前页(C) 按钮即可。

3. 进入 263 聊天页面



在“263 在线”主页的标题中单击“聊天”，可进入聊天的页面。



也可以在浏览器的地址栏里输入：<http://chat.263.net>，同样可以看到 263 聊天的主页。



在“热门话题”下单击“中国人”或其他话题，可打开“用户登录”窗口，如下图所示。



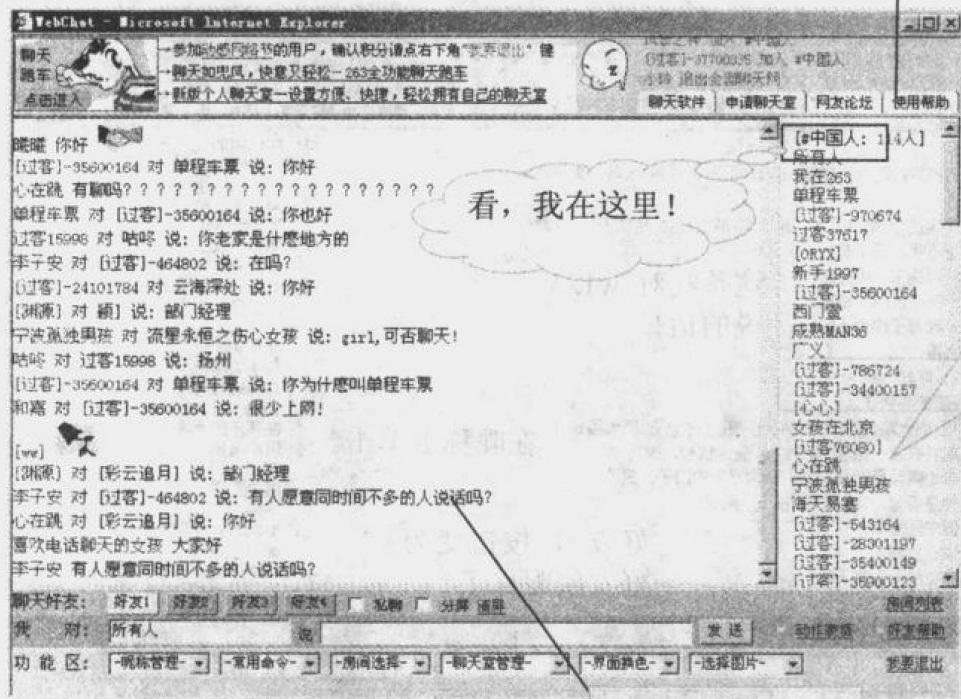


在“用户登录”对话框的“昵称”栏中输入你为自己取的在聊天室中使用的名字，例如我为自己取的名字是“我在263”，输入密码：1111，然后单击 **聊天网用户** 按钮，就进入“中国人”聊天室了。看下面的页面。

如果你不想取名字，可直接单击 **过客进入** 按钮，聊天室会为你取一个“过客××××”的名字。也可进入聊天室。



这里是聊天室的话题名字及聊天室里的人数。



这里是在该聊天室里的所有的人的昵称。



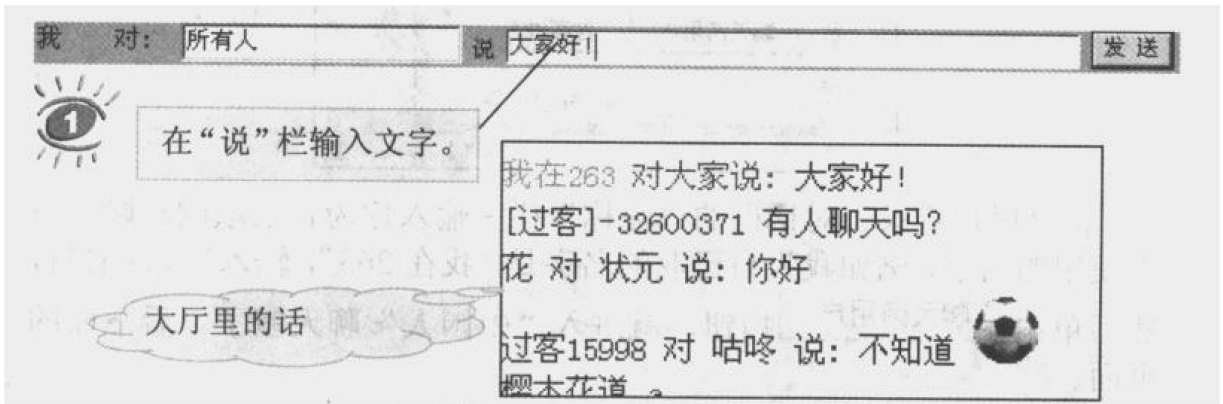
这是聊天大厅。






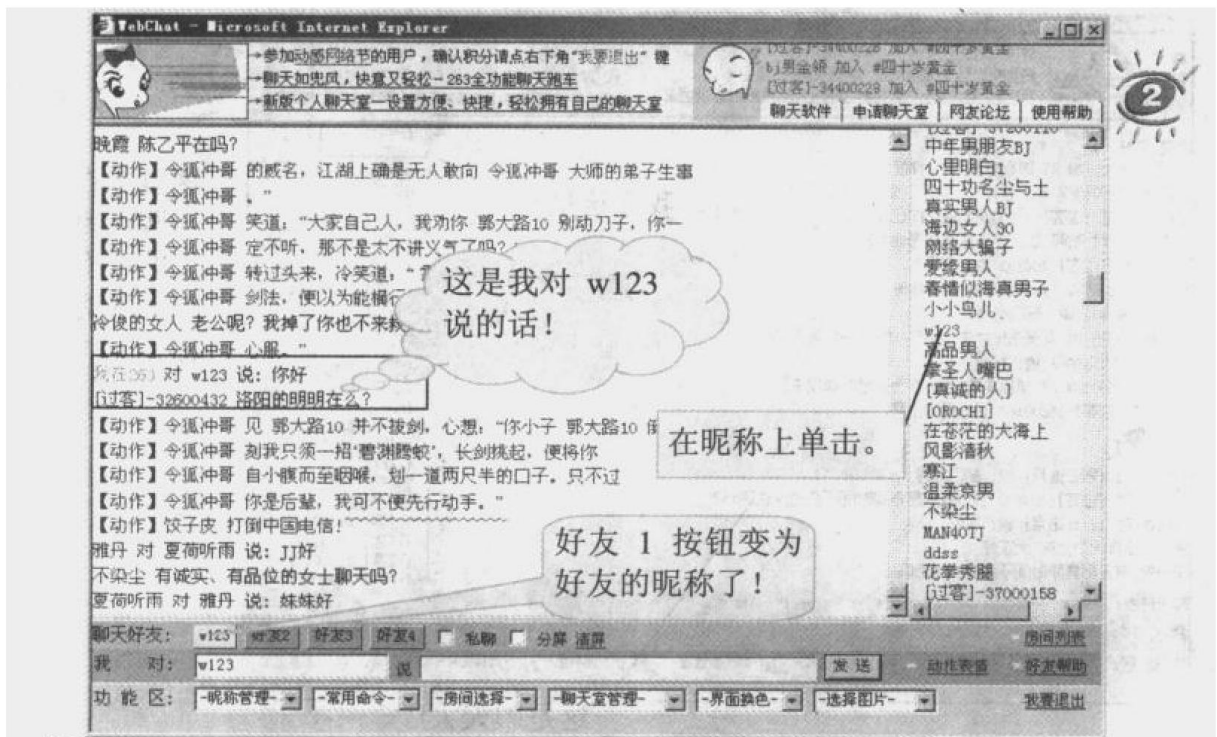
4. 在聊天室大厅聊天

在聊天室下方的“说”栏中输入你要说的话，首先把光标定位到“说”栏中，再输入文字，如“大家好”，然后按回车键或按**发送**按钮，你可以在聊天大厅中看到输入的话。



在大厅里聊天有两种方式，一种是对所有的人说话，一种是对某一个人说话，只要在选中的人的昵称上单击，可将其变为你的好友。



如在昵称为“w123”的名字上单击，可看到“好友1”按钮已经变为“w123”了，你输入的话就只是对他说的了，如下图所示。

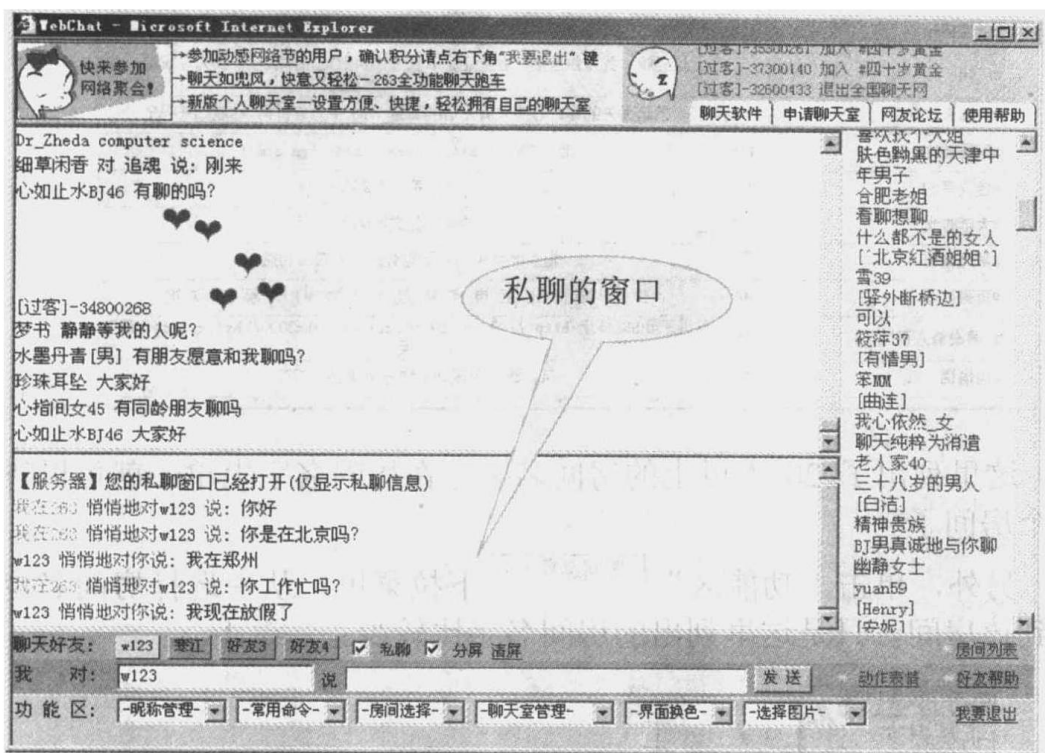





5. 和好友单独聊天


在大厅聊天时由于人多和屏幕的移动，你很难和好友尽情地说话，这时可使用私聊的方式。

在私聊和分屏选项框   中单击，可看到 号出现。你再看，我和 w123 聊天的内容出现在一个单独的窗口中了，别人就看不到我们的聊天内容了，在大厅里聊天别人都可以看到。



如果你觉得屏幕太乱，可以单击 ，你就可以看到一个干净的屏幕了，试一试吧。

6. 换一个聊天房间

如果你不喜欢这个聊天室，你还可以换房间，单击 ，你可以看到下面的窗口。





聊天室列表。

全国聊天网聊天室列表 - Microsoft Internet Explorer

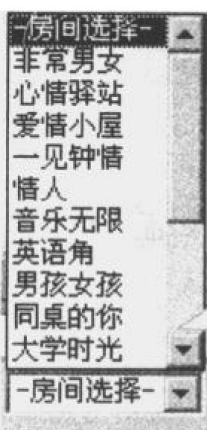
(仅列出20人以上的房间, 均为网友自主管理的个人聊天室) 点击房间名可直接换屋

聊天室列表 room list


聊天室名称	人数	房间主题
#有情岁月	23	在这个物欲横流的全世里, 有多少人能够在以, 不伤害别人为前提下, 真正的拥有自己所想? 什么又是爱情? 成功与失败, 拥有和失去, 梦想与现实, 什么是真, 什么又是假? 这里是天堂, 这里是地狱 聊室论坛: http://bj2.netsh.com/bbs/71516/
#亲密接触	116	%%, %%, %%, 因为爱你的我在世界上, 让我们的爱依然灿烂, 好吗?? % %, %%, %%
#广州	49	五星红旗, 我为你自豪! 五星红旗, 我为你骄傲! 为你欢呼, 我为你祝福, 你的名字比我生命更重要!
#偷偷喜欢你	78	想起远去的你! 心头只有无情的酸楚 泪水中为你祈祷~ 你能归来吗?
#家居装饰	125	老火装饰网 http://www.sinodesign.com !
#佳人有约	57	祝贺北京申奥成功!
#大学时光	142	好好学习, 文明聊天~
#第九城市	35	北京申奥成功中国能有多少人获得利益?
#青青校园	46	热烈祝贺北京申奥成功! 让我们一起狂欢吧
#浪漫情人夜	25	欢迎来到BBS论坛 http://202.96.87.59/cgi-bin/bbs3000/bbs.cgi?id=心情宝
#悄悄话	53	风在飘, 云在动, 快乐似神仙~~~~~

这里列出了 20 人以上的房间名字, 在房间名字上单击就可以进入这个房间了。


另外, 单击“功能区” **-房间选择-** 下拉菜单, 从中选择房间名也可以到该房间, 只是这里列出的房间名字比较少。



单击下拉菜单选择房间。



单击换色下拉菜单。



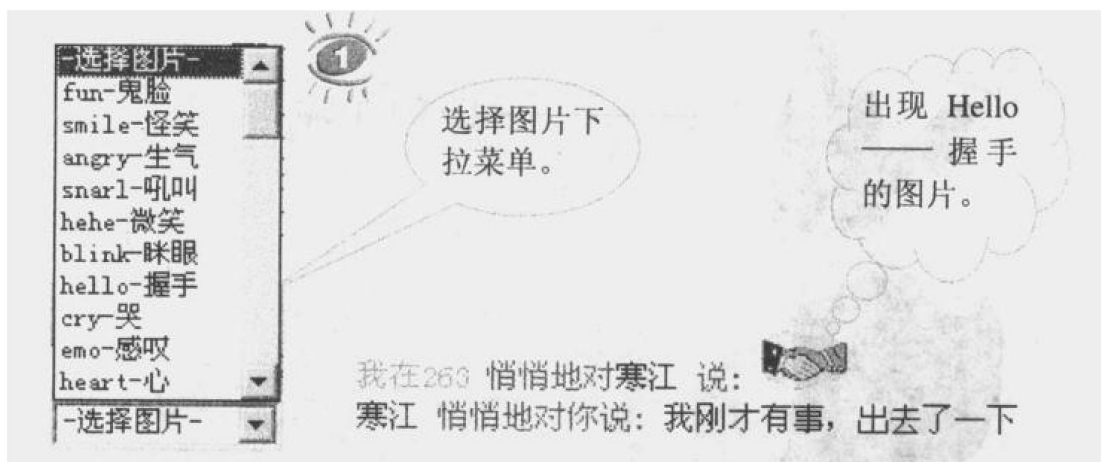
单击“功能区” **-界面换色-** 下拉菜单, 你可以为屏幕换一种颜色和风格, 试一试。



7. 用图片和动画

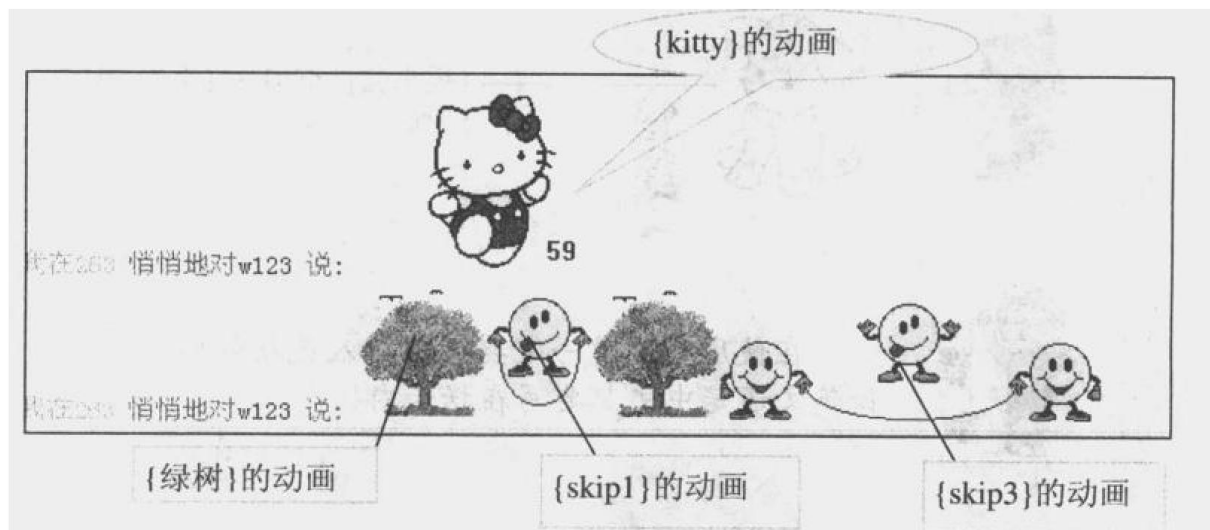
在 Web 聊天方式中最大的一个特点是可以看到图片和动画。这会使得你聊天的内容变得生动活泼。

将光标定位在“说”栏中，然后单击“功能区”**选择图片**下拉菜单，从中选择你喜欢的图片名称。然后，按回车键，即可在聊天窗口看到图片。



使用动画与使用图片不太一样，要自己输入动画的名字，例如，在“说”栏中输入 `{kitty}`，单击“发送”按钮，你的好友可以在聊天窗口看到一个蹦蹦跳跳的小猫咪。

也可以同时使用几个动画，如输入 `{1绿树} {skip1} {绿树} {skip3}`



你的好友可以同时看到四个动画。



{彩虹飞鹰}的动画

{鹰击长空}的动画



{跳舞}的动画

{动心}的动画



{摇头猫}{小狗 1}{小狗 2}的动画



在使用动画时一定要记住输入花括号{}，无论英文还是中文都要写在括号内！

8. 退出聊天室



最后，给你介绍退出聊天室的方法。