


中国古代城市规划建筑群布局及建筑设计方法研究



中国建筑技术研究院
建筑历史研究所

傅熹年 著

下册

中国建筑工业出版社

TU984.2

4

:2

中国古代 城市规划、建筑群布局及 建筑设计方法研究

(下册)

中国建筑技术研究院
建筑历史研究所

傅熹年 著

中国建筑工业出版社

目 录

第一章 城市平面布局

图 I-1-1	隋大兴 — 唐长安 — 平面分析图	3
图 I-1-2	隋唐东都洛阳规划分析图	4
图 I-1-3	隋江都城平面复原示意图	5
图 I-1-4	唐扬州城平面分析图	5
图 I-1-5	黑龙江宁安县唐渤海国上京平面分析图	6
图 I-1-6	元大都平面分析图 (1)	7
图 I-1-7	元大都平面分析图 (2)	8
图 I-1-8	明、清北京城平面分析图	9
图 I-1-9	附 唐云州 — 辽西京 — 明大同平面分析图 (1)	10
图 I-1-10	附 唐云州 — 辽西京 — 明大同平面分析图 (2)	11

第二章 建筑群的平面布局

图 II-1-1	陕西岐山凤雏早周甲组建筑基址平面图	15
图 II-1-2	汉未央宫遗址平面图	16
图 II-1-3	隋唐洛阳宫大内平面布置分析图	17
图 II-1-4	隋唐洛阳宫大内中轴线上殿宇布置图	18
图 II-1-5	洛阳武周明堂位置图	19
图 II-1-6	唐长安大明宫总平面布置分析图	20
图 II-1-7	黑龙江宁安县唐渤海国上京宫殿总平面分析图 (1)	21
图 II-1-8	黑龙江宁安县唐渤海国上京宫殿总平面分析图 (2)	22
图 II-1-9	明、清北京紫禁城宫殿及皇城前部总平面布置分析图	23
图 II-1-10	紫禁城宫殿前三殿网格布置图	24
图 II-1-11	紫禁城宫殿太和门前网格布置图	25
图 II-1-12	紫禁城外朝前三殿及皇城天安门至午门间 总平面分析图	26
图 II-1-13	北京明、清紫禁城宫殿后两宫及东西六宫宫院内建筑 布置分析图	27
图 II-1-14	北京紫禁城宫殿皇极殿乐寿堂部分 (外东路) 总 平面布置分析图	28
图 II-1-15	北京紫禁城慈宁宫及奉先殿平面分析图	29
图 II-1-16·1	明、清紫禁城宫殿平面布置分析图	30

图 II -1-16·2	明、清北京紫禁城宫殿总平面布置分析图 (据航空照片)	31
图 II -1-17	承德避暑山庄正宫总平面分析图	32
图 II -1-18	承德避暑山庄如意洲平面分析图	33
图 II -1-19	承德避暑山庄月色江声平面分析图	34
图 II -2-1	颐和园万寿山部分轴线图	35
图 II -2-2	北京颐和园 — 原清漪园规划中轴线布置图	36
图 II -2-3	北海总平面布置示意图	37
图 II -3-1	汉长安明堂辟雍遗址 (西安市大土门村遗址) 总平面分析图	38
图 II -3-2	汉长安明堂辟雍遗址 (西安市大土门村遗址) 平面分析图	39
图 II -3-3	《大金永安重修中岳庙图》碑拓本	40
图 II -3-4	河南登封中岳庙总平面分析图	41
图 II -3-5	山东泰安岱庙总平面分析图	42
图 II -3-6	湖南衡山南岳镇南岳庙总平面分析图	43
图 II -3-7	山东曲阜孔庙总平面分析图	44
图 II -3-8	金刻《后土皇地祇庙像图》碑拓本	45
图 II -3-9	河南济源县济渎庙平面分析图	46
图 II -3-10	辽宁北镇县北镇庙平面分析图	47
图 II -3-11	山东曲阜颜庙平面分析图	48
图 II -3-12	山东邹县孟子庙平面分析图	49
图 II -3-13	山东嘉祥县曾子庙平面分析图	50
图 II -3-14	北京东岳庙总平面布置分析图	51
图 II -3-15	北京文庙国子监总平面分析图	52
图 II -3-16	明弘治本《洪武京城图志》中的大祀坛图	53
图 II -3-17	《大明会典》中的永乐十八年建北京天地坛图	53
图 II -3-18	明永乐十八年 (1420 年) 创建的北京天地坛 总平面分析图	54
图 II -3-19	《大明会典》中的嘉靖九年建北京圜丘图	55
图 II -3-20	明嘉靖九年 (1530 年) 创建的北京圜丘 平面分析图	56
图 II -3-21	明嘉靖二十四年创建大享殿平面分析图	57
图 II -3-22	明嘉靖二十四年 (1545 年) 建大享殿 (祈年殿) 后的 天坛平面图	58
图 II -3-23	明嘉靖三十二年 (1553 年) 增建南外城后的天坛平面图 (现状图)	59

图 II-3-24	北京明清社稷坛总平面布置分析图	60
图 II-3-25	北京明清太庙总平面分析图	61
图 II-3-26	山西解县关帝庙总平面分析图	62
图 II-4-1	河北平山战国中山王𦉑墓出土兆域图上陵园 规划分析图	63
图 II-4-2	陕西西安汉宣帝杜陵陵园布置分析图	64
图 II-4-3	陕西西安汉孝宣王皇后陵陵园布置分析图	65
图 II-4-4	河南巩义市北宋真宗永定陵上宫总平面图	66
图 II-4-5	河南巩义市北宋仁宗永昭陵及曹后陵园总平面布置 分析图	67
图 II-4-6	北京昌平明长陵总平面分析图	68
图 II-4-7	北京昌平明十三陵定陵总平面分析图	69
图 II-4-8	河北易县清西陵帝陵平面分析图	70
图 II-4-9	河北易县清西陵后妃陵平面分析图	71
图 II-5-1	河北正定隆兴寺总平面布置分析图 (1)	72
图 II-5-2	河北正定隆兴寺总平面布置分析图 (2)	73
图 II-5-3	内蒙古巴林右旗庆州白塔寺址总平面布置分析图	74
图 II-5-4	山西应县佛宫寺总平面布置分析图	75
图 II-5-5	山西大同善化寺总平面布置分析图	76
图 II-5-6	山西朔州崇福寺总平面布置分析图	77
图 II-5-7	山西太原崇善寺全图	78
图 II-5-8	北京智化寺总平面布置分析图	79
图 II-5-9	河北承德普宁寺总平面布置分析图	80
图 II-5-10	北京颐和园须弥灵境总平面分析图	81
图 II-5-11	河北承德殊像寺总平面分析图	82
图 II-5-12	北京房山云居寺总平面布置分析图	83
图 II-5-13	河北承德普陀宗乘庙总平面布置分析图	84
图 II-5-14	河北承德须弥福寿庙总平面布置分析图	85
图 II-5-15	河北承德普乐寺总平面布置分析图	86
图 II-5-16	内蒙古呼和浩特市大召总平面布置分析图	87
图 II-5-17	山西芮城永乐宫总平面布置分析图	88
图 II-5-18	西安华觉巷清真寺总平面布置分析图	89
图 II-6-1	曲阜孔府官署部分平面分析图	90
图 II-6-2	东阳卢宅总平面分析图	91
图 II-6-3	北京清怡亲王府 (清末孚郡王府) 平面分析图	92
图 II-6-4	北京清成亲王府 (清末摄政王府) 平面图	93

图 II-6-5	北京雍和宫主体部分(原雍亲王府)平面分析图	94
图 II-6-6	苏州网师园东侧正宅平面分析图	95
图 II-6-7	苏州铁瓶巷顾宅平面分析图	96
图 II-附-1A	宋绍定二年刊平江府图碑中的子城及衙署图拓本	97
图 II-附-1B	宋刊本《咸淳临安志》中的南宋临安府府衙图	98
图 II-附-2	明[洪武]苏州府志中之府治图及有关 府治文字	99
图 II-附-3	明[隆庆]《临江府志》中之洪武建府治县治 平面图摹本	100
图 II-附-4	明[嘉靖]《许州志》中之州衙图摹本	101
图 II-附-5	明[嘉靖]《宿州志》中之州衙及县衙平面图摹本	102
图 II-附-6	北京明清六部平面图	103

第三章 单体建筑设计

图 III-1-1·1	五台县南禅寺大殿平面分析图	107
图 III-1-1·2	五台县南禅寺大殿剖面图	108
图 III-1-1·3	五台县南禅寺大殿立面分析图	109
图 III-1-1·4	五台县南禅寺大殿纵剖面图	110
图 III-1-1·5	山西五台县佛光寺大殿所用殿堂型构架分解示意图	111
图 III-1-1·6	佛光寺大殿构架示意图	112
图 III-1-1·7	山西五台县佛光寺大殿平面图	113
图 III-1-1·8	山西五台县佛光寺大殿剖面图	114
图 III-1-1·9	山西五台县佛光寺大殿立面分析图	115
图 III-1-2·1	福州华林寺大殿平面图	116
图 III-1-2·2	福州华林寺大殿横剖面图	117
图 III-1-2·3	广东肇庆梅庵大殿横剖面分析图	118
图 III-1-2·4	广东肇庆梅庵大殿立面分析图	119
图 III-1-2·5	宁波保国寺大雄宝殿剖面图	120
图 III-1-2·6	太原晋祠圣母殿平面图	121
图 III-1-2·7	太原晋祠圣母殿剖面分析图	122
图 III-1-2·8	太原晋祠圣母殿立面分析图	123
图 III-1-2·9	太原晋祠圣母殿侧立面图	124
图 III-1-2·10	河南登封县少林寺初祖庵大殿横剖面分析图	125
图 III-1-2·11	河南登封县少林寺初祖庵大殿正立面分析图	126
图 III-1-2·12	河南登封县少林寺初祖庵大殿侧立面分析图	127
图 III-1-3·1	天津蓟县独乐寺山门立面剖面分析图	128

图 III-1-3·2	辽宁义县奉国寺大殿横剖面图	129
图 III-1-3·3	辽宁义县奉国寺大殿纵剖面图	130
图 III-1-3·4	山西大同下华严寺薄伽教藏殿立面分析图	131
图 III-1-3·5	山西大同善化寺大雄宝殿平面图	132
图 III-1-3·6	山西大同善化寺大雄宝殿横剖面图	133
图 III-1-3·7	山西大同善化寺大雄宝殿正立面图	134
图 III-1-3·8	山西大同下华严寺海会殿横剖面图	135
图 III-1-3·9	山西大同下华严寺海会殿纵剖面图	136
图 III-1-3·10	山西大同上华严寺大雄宝殿平面图	137
图 III-1-4·1	苏州玄妙观三清殿横剖面图	138
图 III-1-4·2	宋《营造法式》殿堂型构架举例	139
图 III-1-4·3	福建泰宁甘露庵立面及剖面图	140
图 III-1-5·1	山西五台县佛光寺文殊殿纵剖面图	141
图 III-1-5·2	山西五台县佛光寺文殊殿剖面图	142
图 III-1-5·3	山西朔州崇福寺弥陀殿平面图	143
图 III-1-5·4	山西朔州崇福寺弥陀殿立面分析图	144
图 III-1-5·5	山西朔州崇福寺弥陀殿明间横剖面图	145
图 III-1-5·6	山西朔州崇福寺观音殿平面分析图	146
图 III-1-5·7	山西朔州崇福寺观音殿横剖面分析图	147
图 III-1-5·8	山西大同善化寺三圣殿平面图	148
图 III-1-5·9	山西大同善化寺三圣殿正立面分析图	149
图 III-1-5·10	山西大同善化寺山门剖面图	150
图 III-1-6·1	永济永乐宫三清殿平面图	151
图 III-1-6·2	永济永乐宫三清殿横剖面图	152
图 III-1-6·3	永济永乐宫三清殿立面图	153
图 III-1-6·4	永济永乐宫纯阳殿平面图	154
图 III-1-6·5	永济永乐宫纯阳殿立面图	155
图 III-1-6·6	永济永乐宫纯阳殿横剖面图	156
图 III-1-6·7	永济永乐宫重阳殿平面图	157
图 III-1-6·8	永济永乐宫重阳殿立面图	158
图 III-1-6·9	永济永乐宫重阳殿剖面图	159
图 III-1-6·10	永济永乐宫无极门平面图	160
图 III-1-6·11	永济永乐宫无极门横剖面图	161
图 III-1-6·12	永济永乐宫无极门纵剖面图	162
图 III-1-6·13	曲阳北岳庙德宁殿平面图	163
图 III-1-6·14	曲阳北岳庙德宁殿横剖面图	164

图 III-1-6·15	曲阳北岳庙德宁殿纵剖面图	165
图 III-1-6·16	浙江武义延福寺大殿横剖面图	166
图 III-1-6·17	浙江武义延福寺大殿纵剖面图	167
图 III-1-6·18	上海真如寺大殿横剖面图	168
图 III-1-6·19	上海真如寺大殿纵剖面图	169
图 III-1-6·20	江苏苏州虎丘云岩寺二山门纵横剖面图	170
图 III-1-7·1	明代殿堂型构架分解示意图	171
图 III-1-7·2	扬州西方寺明代大殿横剖面分析图	172
图 III-1-7·3	扬州西方寺明代大殿纵剖面分析图	173
图 III-1-7·4	北京昌平明长陵祔恩殿平剖面图	174
图 III-1-7·5	北京明清紫禁城角楼平面图	175
图 III-1-7·6	北京明清紫禁城角楼横剖面图	176
图 III-1-7·7	北京明清紫禁城角楼纵剖面图	177
图 III-1-7·8	北京明清紫禁城角楼立面图	178
图 III-1-7·9	北京社稷坛前殿平面图	179
图 III-1-7·10	北京社稷坛前殿正立面分析图	180
图 III-1-7·11	北京社稷坛前殿横剖面图	181
图 III-1-7·12	北京社稷坛后殿(戟门)横剖面图	182
图 III-1-7·13	北京明清太庙戟门平面图	183
图 III-1-7·14	北京明清太庙戟门横剖面及侧立面图	184
图 III-1-7·15	明清太庙戟门正立面分析图	185
图 III-1-7·16	北京紫禁城西华门城楼平面图	186
图 III-1-7·17	北京紫禁城西华门横剖面图	187
图 III-1-7·18	北京紫禁城西华门正立面图	188
图 III-1-7·19	北京紫禁城西华门侧立面图	189
图 III-1-7·20	北京明、清皇城天安门平面图	190
图 III-1-7·21	北京天安门横剖面图	191
图 III-1-7·22	北京天安门正立面分析图	192
图 III-1-7·23	北京天安门立面分析图	193
图 III-1-7·24	北京紫禁城午门墩台平面图	194
图 III-1-7·25	北京紫禁城午门正立面图	195
图 III-1-7·26	北京紫禁城午门正楼平面图	196
图 III-1-7·27	北京紫禁城午门正楼剖面图	197
图 III-1-7·28	北京紫禁城午门总平面图	198
图 III-1-7·29	北京紫禁城午门鼓亭剖面图	199
图 III-1-7·30	北京太庙前殿平面图	200
图 III-1-7·31	北京太庙前殿横剖面图	201
图 III-1-7·32	北京太庙前殿正立面图	202

图 III-1-7·33	北京太庙中殿平面图	203
图 III-1-7·34	北京太庙中殿横剖面图	204
图 III-1-7·35	北京太庙后殿剖面图	205
图 III-1-7·36	北京太庙中殿正立面图	206
图 III-1-7·37	北京紫禁城太和殿平面图	207
图 III-1-7·38	北京紫禁城太和殿横剖面图	208
图 III-1-7·39	北京紫禁城太和殿正立面图	209
图 III-1-7·40	北京紫禁城保和殿平面图	210
图 III-1-7·41	北京紫禁城保和殿横剖面图	211
图 III-1-7·42	北京紫禁城保和殿纵剖面图	212
图 III-1-7·43	山东曲阜孔庙大成殿正立面分析图 其一	213
图 III-1-7·44	山东曲阜孔庙大成殿正立面分析图 其二	214
图 III-1-7·45	山东曲阜孔庙大成殿剖面分析图	215
图 III-1-7·46	雍正重修前曲阜孔庙大成殿立面推测图	216
图 III-1-7·47	曲阜孔庙建筑剖面比例分析图	217
图 III-1-7·48	山东曲阜孔庙孔府建筑正立面以柱高为模数举例	218
图 III-2-1·1	蓟县独乐寺观音阁侧面分析图	219
图 III-2-1·2	蓟县独乐寺观音阁正面分析图	220
图 III-2-1·3	蓟县独乐寺观音阁横剖面分析图	221
图 III-2-1·4	蓟县独乐寺观音阁侧立面图	222
图 III-2-1·5	蓟县独乐寺观音阁正立面图	223
图 III-2-1·6	山西大同善化寺普贤阁纵剖面图	224
图 III-2-1·7	山西大同善化寺普贤阁横剖面图	225
图 III-2-1·8	山西大同善化寺普贤阁立面分析图	226
图 III-2-1·9	山西大同善化寺普贤阁构架构成示意图	227
图 III-2-2·1	河北正定隆兴寺慈氏阁横剖面图	228
图 III-2-2·2	河北正定隆兴寺转轮藏殿横剖面图	229
图 III-2-3·1	西安鼓楼底层平面及上层梁架视图	230
图 III-2-3·2	西安鼓楼剖面图	231
图 III-2-3·3	西安鼓楼立面及纵剖面图	232
图 III-2-3·4	西安鼓楼立面设计分析图	233
图 III-2-3·5	西安钟楼一层、二层平面图	234
图 III-2-3·6	西安钟楼剖面图	235
图 III-2-3·7	西安钟楼立面分析图	236
图 III-2-3·8	西安东门城楼平面、立面及纵剖面图	237
图 III-2-3·9	西安东门城楼横剖面图	238

图 III-2-3·10	西安北门箭楼明间剖面图	239
图 III-2-3·11	山东曲阜孔庙奎文阁立面分析图	240
图 III-2-3·12	山东曲阜孔庙奎文阁构架分析图	241
图 III-2-3·13	山东曲阜孔庙奎文阁纵剖面分析图	242
图 III-2-3·14	山东曲阜孔庙奎文阁横剖面分析图	243
图 III-2-3·15	宋、辽与明代楼阁比较图	244
图 III-2-3·16	北京鼓楼总平面图	245
图 III-2-3·17	北京鼓楼横剖面图	246
图 III-2-3·18	北京鼓楼纵剖面图	247
图 III-2-3·19	北京鼓楼二层平面图	248
图 III-2-3·20	北京鼓楼正立面图	249
图 III-2-3·21	北京鼓楼侧立面图	250
图 III-2-3·22	北京钟楼总平面图	251
图 III-2-3·23	北京钟楼正立面及侧立面图	252
图 III-2-3·24	山西万荣飞云楼立面分析图	253
图 III-2-3·25	山西万荣飞云楼剖面分析图	254
图 III-3-1·1	山西应县佛宫寺释迦塔立面分析图	255
图 III-3-1·2	内蒙古巴林右旗释迦佛舍利塔（辽庆州白塔） 立面图	256
图 III-3-1·3	内蒙古巴林右旗释迦佛舍利塔（辽庆州白塔）推测其下 加副阶后之立面图	257
图 III-3-1·4	河北定县开元寺料敌塔立面分析图	258
图 III-3-1·5	河北正定广惠寺华塔立面分析图	259
图 III-3-1·6	河北正定广惠寺华塔剖面分析图	260
图 III-3-2·1	上海龙华塔立面图	261
图 III-3-2·2	苏州报恩寺塔剖面图	262
图 III-3-2·3	浙江松阳延庆寺塔立面图	263
图 III-3-2·4	杭州闸口白塔立面图	264
图 III-3-2·5	泉州开元寺仁寿塔（西塔）立面图	265
图 III-3-2·6	泉州开元寺镇国塔（东塔）立面图	266
图 III-3-附 1	山西大同云冈石窟第五窟后室南壁五重塔	267
图 III-3-附 2	日本国奈良法隆寺五重塔剖面图	268
图 III-3-附 3	日本国奈良法起寺三重塔剖面图	269
图 III-3-附 4	日本国奈良药师寺东塔剖面图	270
图 III-3-附 5	日本国奈良室生寺五重塔立面及剖面图	271
图 III-3-附 6	日本国奈良元兴寺极乐坊五重小塔	272

图 III-4-1	河南登封嵩岳寺塔立面分析图	273
图 III-4-2·1	朝阳北塔唐代塔身剖面图	274
图 III-4-2·2	辽代增修后的朝阳北塔剖面图	275
图 III-4-2·3	云南大理崇圣寺千寻塔分析图	276
图 III-4-2·4	云南大理佛图寺塔分析图	277
图 III-4-2·5	云南大理宏圣寺塔分析图	278
图 III-4-2·6	四川宜宾县旧州坝白塔分析图	279
图 III-4-3·1	南京栖霞寺五代南唐建舍利塔立面图	280
图 III-4-3·2	山西灵丘觉山寺辽塔立面图	281
图 III-4-3·3	北京天宁寺辽代舍利塔立面图	282

第一章 城市平面布局

图 I -1-1——图 I -1 - 10



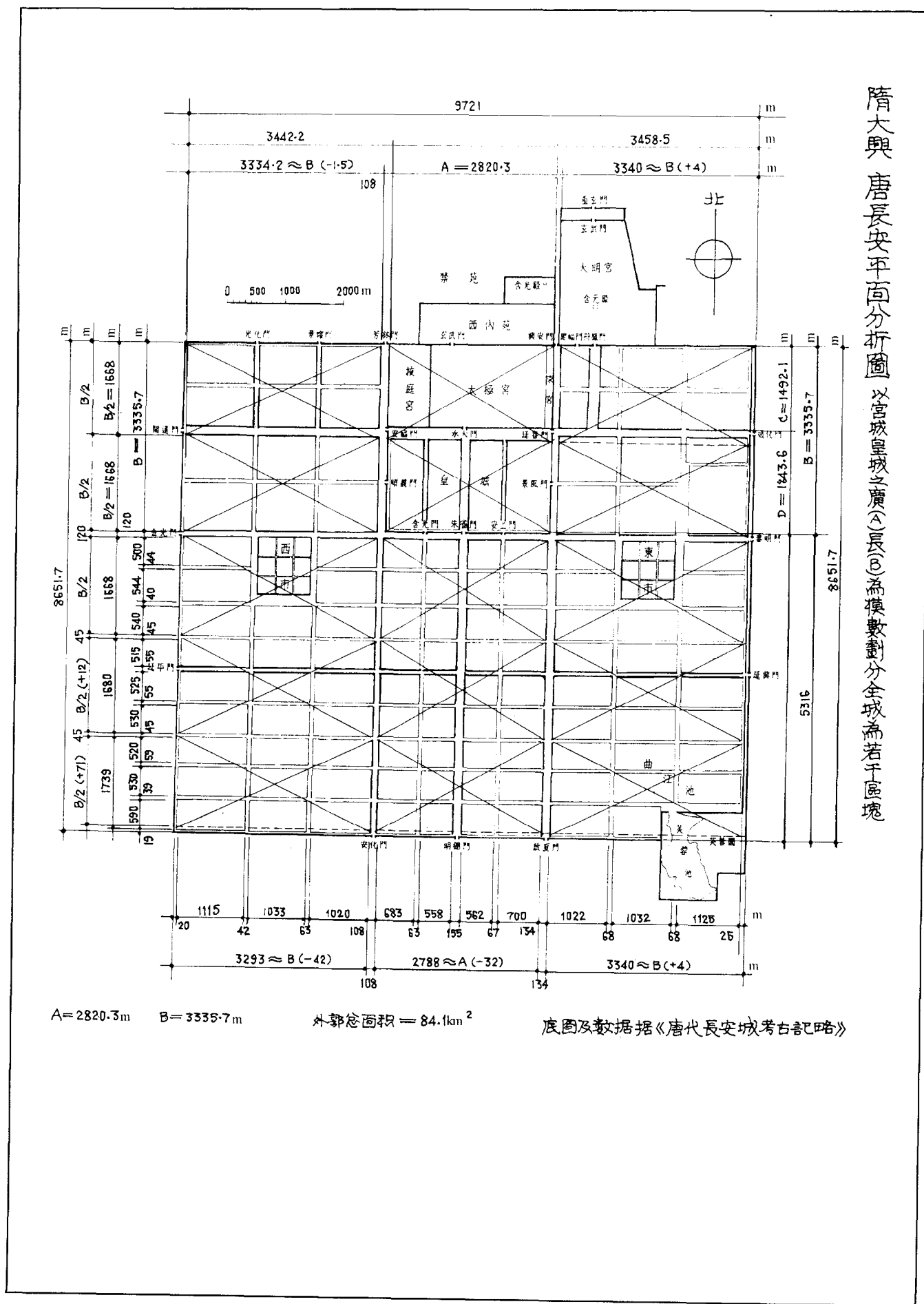


图 I - 1 - 1 隋大興—唐長安—平面分析圖

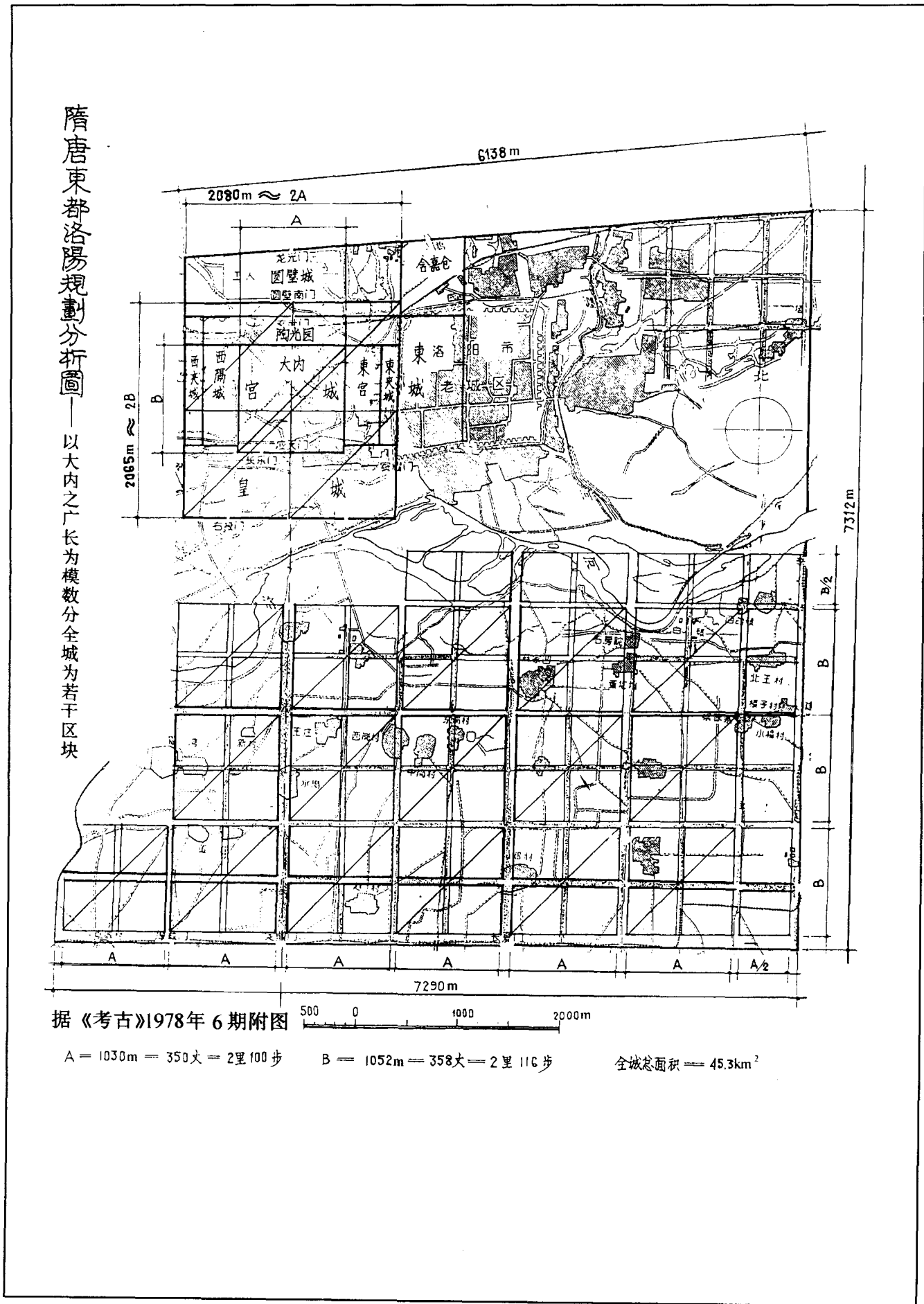


图 I - 1 - 2 隋唐东都洛阳规划分析图

唐揚州城平面分析圖 用寬理及15里兩種坊 據《漢唐兩邊疆考古研究第二期》圖1

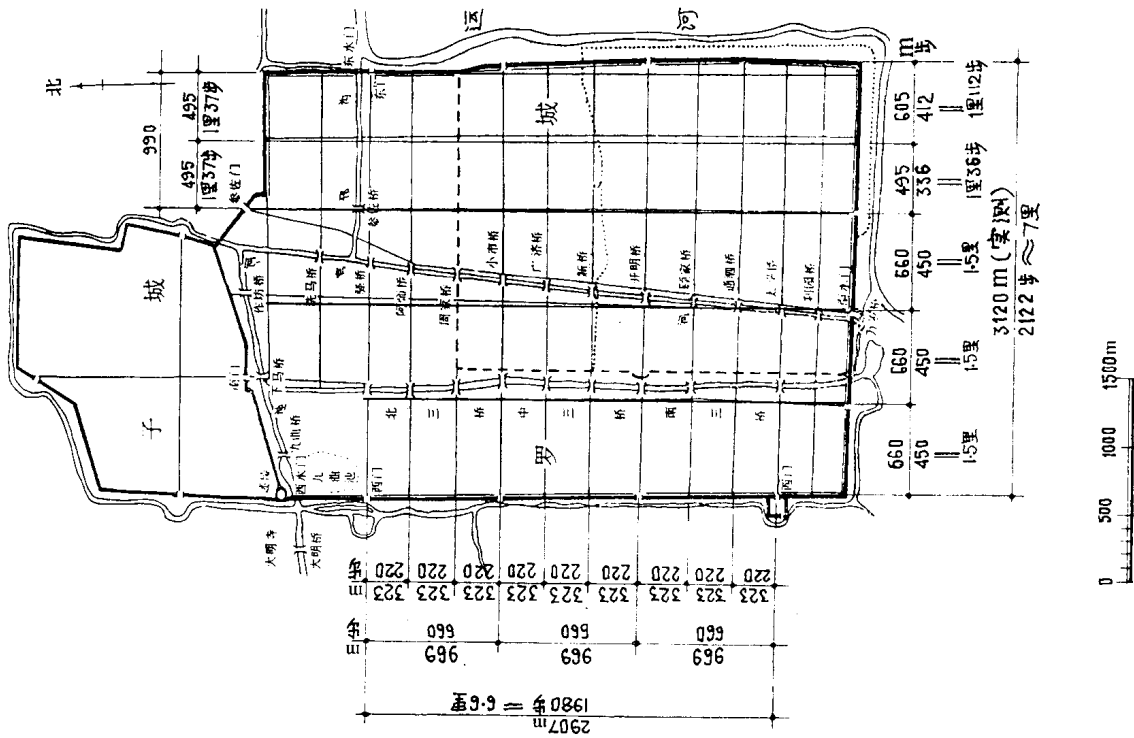
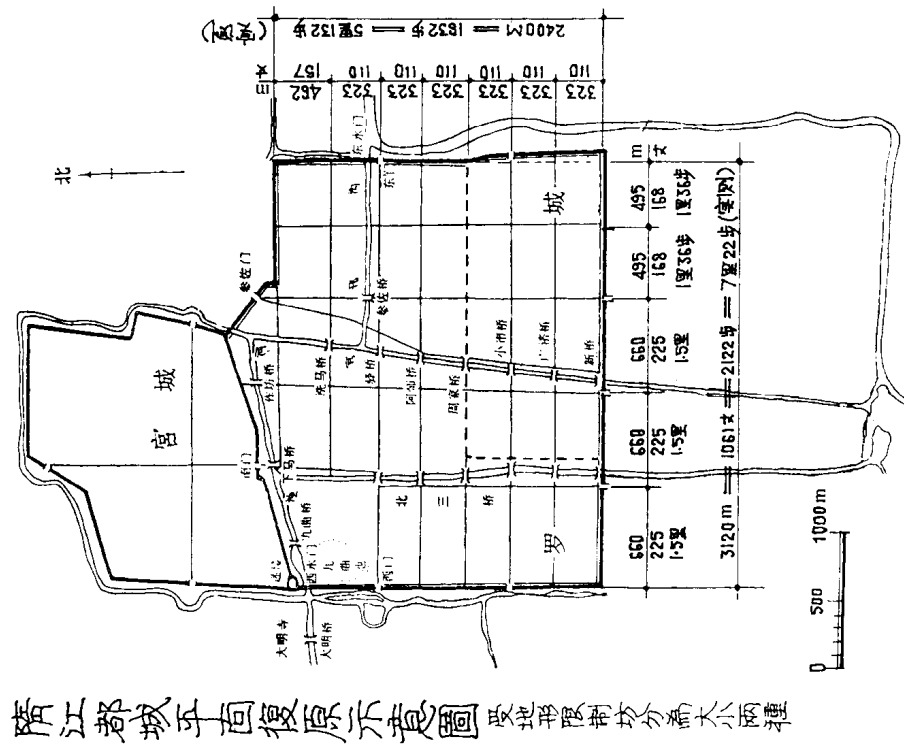


圖1-1-4 唐揚州城平面分析圖



隋江都城平面復原示意圖 受地形限制坊分爲大小兩種

圖1-1-3 隋江都城平面復原示意圖

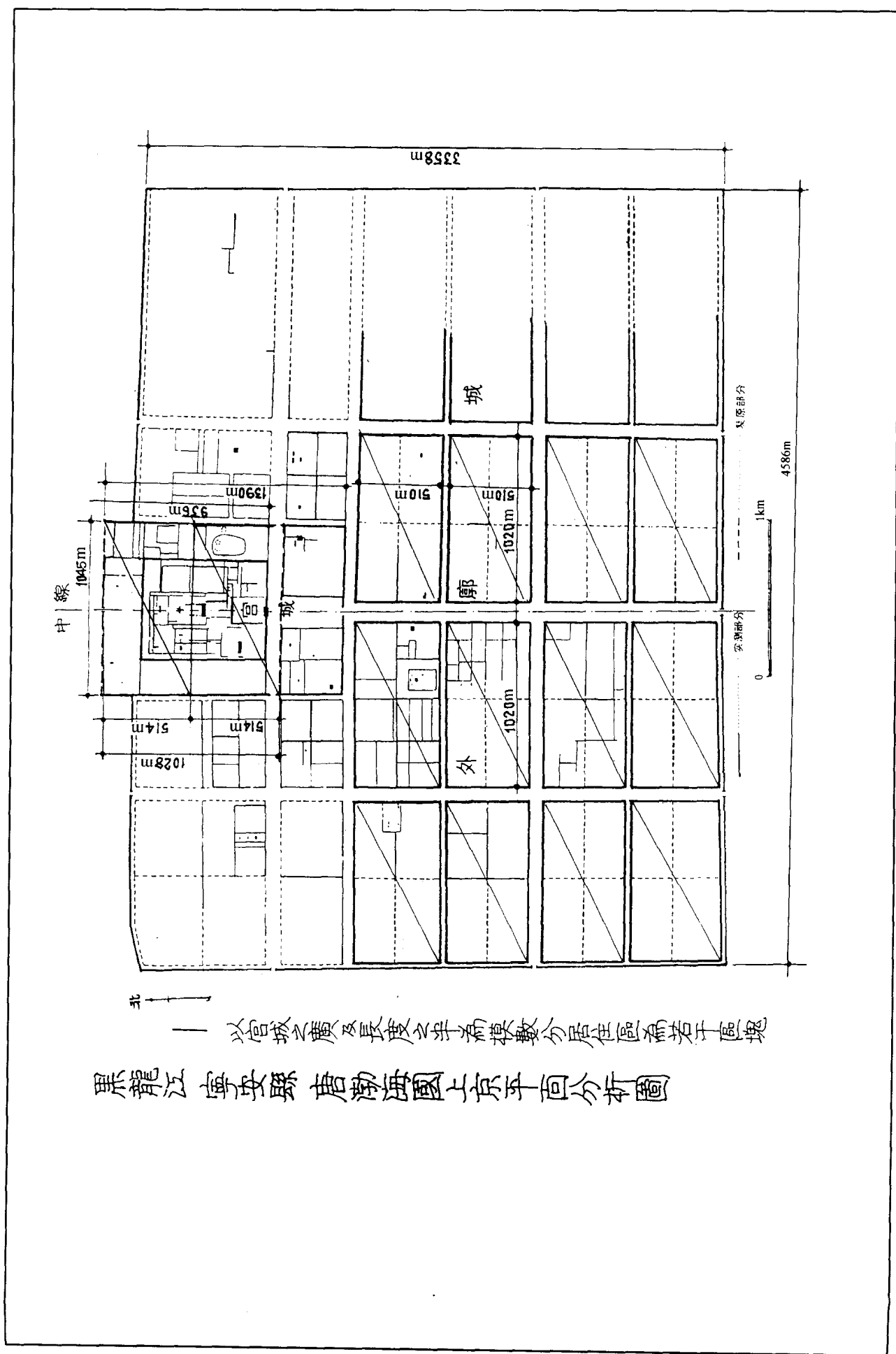


图 1-1-5 黑龙江宁安县唐渤海国上京平面图分析图