

听音乐、玩游戏

作曲、画动画



# 玩和乐



图文作者:夏海

成为真正的电脑玩家

电脑也是一个高级玩具



湖北少年儿童出版社



# 玩和乐

1



## CD播放器

3

## 媒体播放器



5



## 录音机

7

## 扑克牌游戏

——纸牌



9



## 扑克牌游戏

——空当接龙

11



## 扑克牌游戏

——红心大战

13

## 扫雷



15



## 玩多媒体软件

——认识Powerpoint

# 目录



17



## 傻瓜的动画

19

## 跑得快



21



## 海浪的声音

23

## 小电影



25



## 我爱Flash ①

27

## 我爱Flash ②



29



## 我爱Flash ③

31

## 我爱Flash ④





# CD 播放器

Windows 98 除了协助我们工作之外，还有很多娱乐功能，CD 播放器就是一个附带的小娱乐软件，可以用它来播放光驱中的音乐 CD。

咪咪猫，我刚买了一张《狮子王》的 CD 盘，我们一起来欣赏吧！



好极了，声卡和音箱都安装好了，就等着你把 CD 盘放到光驱中去。



当你把 CD 盘放进光驱之后，CD 播放器会自动打开，跳出下面的界面。依次点击“开始”→“程序”→“附件”→“娱乐”→“CD 播放器”，也可以打开这个界面。

长得像真的 CD 机！



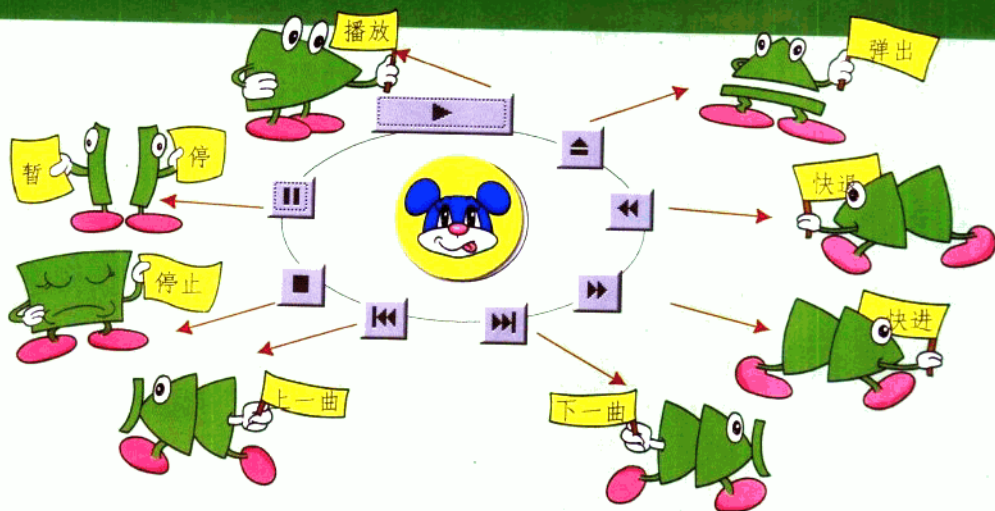
那当然，上边按钮的功能也一样！




player [ˈpleɪə] 原意为游戏者。  
电脑中，player 指播放器。

学英语





插入 CD 后，按下“播放”键，就可以欣赏整张 CD 的音乐；还可以从曲目的下拉菜单中选择一首，专门欣赏一首歌曲。双击任务栏右边的小喇叭图标，可用来调节音量。注意，这不仅仅调节了 CD 的音量，同时也调节了整个 Windows 98 的声音系统的音量。



当欣赏完音乐后，点击播放器标题栏上的关闭按钮，就可退出 CD 播放器。



## 小幽默

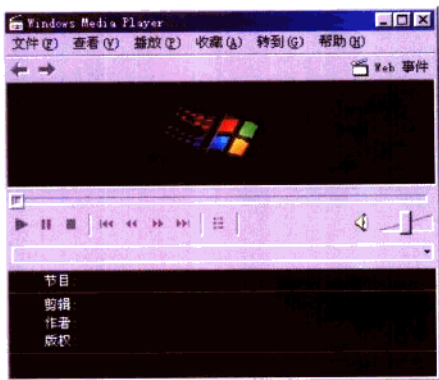

电脑是一只开屏的孔雀

乖乖鼠的爷爷说电脑是一只开屏的孔雀，可是乖乖鼠觉得，电脑和开屏的孔雀实在是没有什么关系。直到乖乖鼠在动物园里看见了孔雀的屁股才恍然大悟，原来电脑的正面还漂漂亮亮的，可是背面却一团糟。



# 媒体播放器

电脑除了听歌曲外还可以看电影，你们瞧，Windows 98 中还有自带的媒体播放器，可用来播放视频和音频。

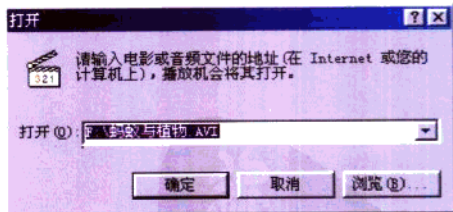



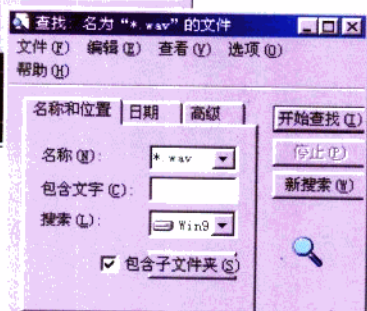
把光碟放入光驱中，依次点击“开始”→“程序”→“附件”→“娱乐”→“Windows Media Player”，这样就打开了媒体播放器的界面。然后从文件菜单中选择“打开”，按“浏览”找到影片的路径。



Multimedia [ˌmʌltɪˈmi:diə] 是由“multi”和“media”复合而成。是多媒体的意思。

学 英 语





媒体播放器还可以播放音频文件，我们可以从 Windows 中找出很多音频文件，按下面的方法查找后缀为 .wav 的文件，然后任意取其中一个文件拖到媒体播放器的窗口中，就可以听到播放的声音了。

## 小故事

### 劳拉的辫子

著名的虚拟现实游戏《古墓丽影》中有一个女英雄劳拉，她被赋予了很多人物的特点，如跌撞、蹦跳、喘气等。但设计者不得不去掉她的一个不起眼的特征——马尾辫。原因很简单，因为在测试的时候，程序员发现她的辫子晃得太厉害，使游戏的速度变得非常慢。







# 录音机

“录音机”是 Windows98 附件中的一个小工具，用它  
可以录制、播放和编辑声音文件。

啦—啦啦……



哎呀呀！这么美妙的声音啊！不记录下来真是太可惜了。



我就是这样想的，只可惜没有录音机啊！

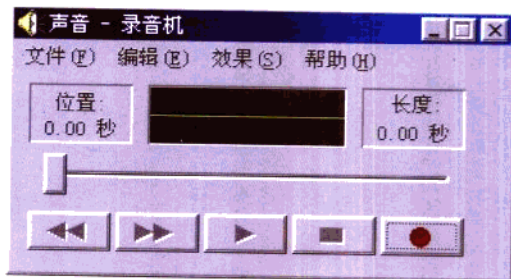


Look，现成的录音机就在电脑里。

依次击“开始”→“程序”→“附件”→“娱乐”→“录音机”，就打开了电脑的录音机。



瞧！就在这里。



可以开始录音了吗？

别急，还要请一个朋友过来。

record [ˈrekɔ:d] 录音  
recorder [rɪˈkɔ:də] 录音机

学外语





我是麦克风，把我连上声卡，你就可以开始录音了。



原来如此！



下面开始录音了！选择“文件”-“新建”，按下录音按钮就可以开始，录音完毕后，按“停止”按钮。

## 小知识

“录音机”除了可以录音之外，还可以对声音进行一些简单的修饰。先打开需修饰的声音文件，然后单击“效果”菜单，选择你需要的修饰播放键试听，如果满意，就可以保存。



如果需要保存，在“文件”中选择“保存”，然后在保存窗口中输入声音文件的名称就可将录下的内容保存起来。

单击“效果菜单”，单击“增加回音”，再按播放按钮



哈哈！我乖乖鼠成了歌唱家啦！






# 扑克牌游戏

## 纸牌

扑克牌是小朋友们最喜爱的游戏之一，Windows 98 中也有这种游戏，而且玩法有好几种，其中最基础的是“纸牌”游戏。



发牌叠，可以设定为一次发一张牌和一次发三张牌。

花色叠，这里的纸牌只允许放同样的花色，并且从 A 开始按递增顺序排列。


牌叠，这里的纸牌只能按递减顺序，并且按红黑交替的方式叠放。

单击“开始”→“程序”→“附件”→“游戏”→“纸牌”。就打开了“纸牌”的游戏界面。

game [geim] 游戏

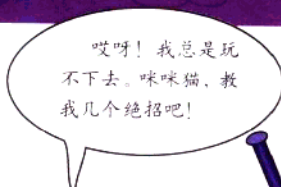
电脑中除 Windows 自带的游戏外，我们自己还可以安装许多有趣的的游戏。

学英语





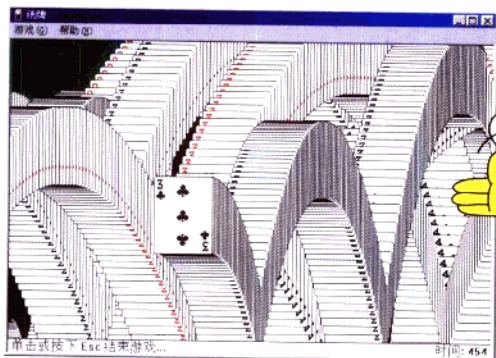
要在三叠牌之间移动纸牌，只需用鼠标拖动纸牌就行了。在牌叠中还没有翻开的牌，只需用鼠标点击一下就翻开了。



哎呀！我总是玩不下去。咪咪猫，教我几个绝招吧！



先想办法找到四个A，双击它，移到花色叠中去，再设法把牌叠中未翻开的牌全部翻开。



只要你按照规则耐心地玩，一定会赢的哪。这就是赢牌后的动画，多刺激啊！



如果像这样把四个花色叠都叠好了，你就胜利了。



## 小知识

### 最早的计算机游戏

1972年，有一家美国公司开发了一种网球赛的游戏，名字叫“PONG”，曾经风靡西雅图的酒吧。事实上这种游戏非常简单，就是在屏幕上用一个椭圆形的块去撞击一个白色的球，让球穿过一个网。画面是黑白的，尽管如此，“PONG”还是被炒得火热。



# 扑克牌游戏

## 空当接龙

玩腻了简单的纸牌游戏，还可以玩难一点的游戏，这就是“空当接龙”。



“纸牌”真没劲，有没有比“纸牌”更难的。





别太嚣张了，过一会会让你尝尝“空当接龙”的厉害。

单击“开始” → “程序” → “附件” → “游戏” → “空当接龙”进入游戏界面。



我是中转单元，我有4个提供中转的空位，你可要记住我这里每个空位只能放一张牌哟。

我是回收单元，也有四个空位，我的职责是把整副牌分花色按从小到大的顺序回收起来，其实跟纸牌游戏中的花色叠差不多。

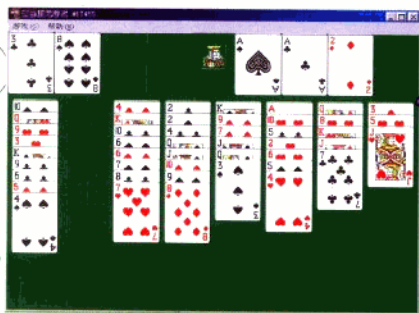


我是牌叠，一副牌分八组排列，等着大家按顺序理好，我就可以出发到回收单元去游玩！

help [help] 帮助的意思。  
电脑中几乎所有的软件都有帮助命令，它就是该软件的使用说明书。

学外语





乖乖鼠请注意，你的目标是把牌叠中的所有牌移到回收单元去，当然，不利用中转单元是不行的哟！

“空当接龙”游戏用鼠标来玩最方便，单击要移动的牌，再单击目的地，就可以移动纸牌。



果然厉害，又败了。咪咪猫，快教我绝招吧。

绝招一：开局时先分析本局的难点，看4个A分别在哪里。  
绝招二：尽量保持中转单元为空白，不要随意占住中转单元。

绝招三：及时将合适的牌移到回收单元。  
绝招四：用右键可以翻看被盖住的牌。



谢谢咪咪猫，空当接龙终于成功了一次。

## 小幽默

### 把鼠标藏起来

乖乖鼠迷恋电脑游戏，到了废寝忘食的地步。这可怎么办呢？鼠妈妈急得觉都睡不着。

“有了，乖乖鼠整天按鼠标打游戏，那游戏一定在鼠标里面。干脆把她的鼠标藏起来。哈哈，今天我可以安心睡觉了。”

可是，第二天早上，乖乖鼠又在玩游戏，不过这次是在用键盘打。

“真是气死我了，原来你把游戏又偷偷地藏到键盘里。”

“妈妈真傻，其实游戏是装在电脑里面的。”



# 扑克牌游戏

## 红心大战

扑克牌游戏还有一个最精彩的玩法，就是联网游戏——红心大战。

老是一个人玩，真没劲。



别  
愁！这  
里还有4  
个人一  
起玩的



可  
我们只  
有  
两人啦！



好吧。咪  
咪猫。你  
来  
教我。让  
我  
跟  
美  
女  
们  
大  
战  
三  
百  
回  
合。

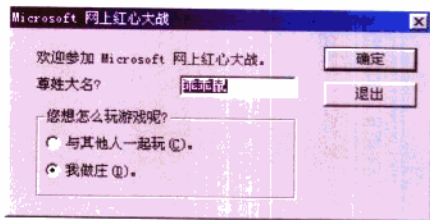


我  
这  
里  
还  
有  
西  
施  
和  
昭  
君  
呢！




单击“开始”→“程序”→“附件”→“游戏”→“红心大战”。

哈哈！三  
个  
美  
女  
和  
一  
个  
丑  
八  
怪  
的  
牌  
局  
开  
战  
啦！



poker [ˈpɔ:kə] 扑克  
在电脑中是指一种纸牌游戏。

### 学外语



你要和第一个人出的牌花色一样,除非你没有才能出别的。谁的牌点大谁赢。

第一轮不能出黑桃Q,你有草花2,该你先出牌,这可是规矩哟!

乖乖鼠,随时看状态栏中的提示。




分数越高,败得越惨!



游戏结束

玩家名	分数	胜率	输牌
8	0	0.0	6
28	6	0.2	6
88	1.5	0.2	6
72	1.5	0.2	6
98	1.5	0.2	6
116	1.1	0	11

确定



## 小幽默

### 杀死病毒

鼠妈妈在报纸上看了  
一则公安部的通告:“最近,  
有一种‘尼姆达’的蠕虫病毒正在  
迅速传播,据统计已经有10万台电  
脑感染了这种病毒,请广大电脑用  
户注意杀毒。”

鼠妈妈赶紧到超市买了一瓶“敌  
杀死”,戴上口罩,对着电脑准备  
喷。

“妈妈,你在干嘛?”

乖乖鼠被妈妈的举动吓坏了。“  
哎呀,你不知道,电脑里有一种蠕  
虫病毒,可厉害了,我要把他们全  
部杀死。”



# 扫雷

玩过了扑克，我们来玩扫雷，喜欢惊险刺激的小朋友可不要错过这个机会，扫雷游戏需要考验你的智力和耐力，根据难易程度可以分为初级、中级、高级。

咪咪猫，都说你文武双全，这话真不假，一身工兵打扮干嘛去呀？



我去玩“扫雷”的电脑游戏。



等着我，乖鼠来也。



单击“开始”→“程序”→“附件”→“游戏”→“扫雷”，打开扫雷游戏的界面。


菜单栏

计时器

你认为某个小方块下是地雷怎么办？

地雷计数栏

开局之后，单击雷区中任一方块，计时器开始工作。



可能是数字

123

雷区

也可能是地雷



Exit [eksit] 退出

所有的程序都有这个命令，意思是结束该软件的运行。

学 英 语

如果是数字，就表示它周围的8个方块中有多少颗地雷，不小心踩上地雷，你就死定了。重新开局吧！






如果某个数字方块周围的地雷全部标记完，可以用左右键同时单击它，将剩下的方块挖开。

嘿！真刺激。

充分利用方块上数字的标示，仔细推理，而不能凭空乱敲一气。



这是我们的扫雷英雄榜，它记录着我们扫雷英雄的成绩。



扫雷英雄榜		
初级:	124 秒	mmi
中级:	999 秒	匿名
高级:	999 秒	匿名

重新记分 (R)      确定

## 小知识

### 可爱的电子宠物

小朋友，你们玩过电子宠物吗？它们像真的宠物一样有生老病死，喜怒哀乐。这是怎么回事呢？原来它是一部小小的计算机，程序员叔叔写了一些程序，使我们能够通过各个按钮来控制它。有趣吧！全世界总共有5000万个电子宠物，在日本有很多成年人都很喜欢玩。

报告排长，扫雷完毕，太简单了。

很好！再给你分配一项更艰巨的任务，从菜单的“自定义雷区”中设定一个难度大的雷区吧。