



劳动和社会保障部全国计算机信息高新技术考试
指定教材



网页制作 (Dreamweaver 平台)

Dreamweaver 4.

职业技能 培训教程

(操作员级)

全国计算机信息高新技术考试 编写
教材编写委员会



本光盘内容包括:

1. 书中实例的所有素材和最终结果;
2. 本版电子书



劳动和社会保障部全国计算机信息高新技术考试
指定教材



网页制作 (Dreamweaver 平台)

Dreamweaver 4

职业技能 培训教程

(操作员级)

全国计算机信息高新技术考试 编写
教材编写委员会



本光盘内容包括:

1. 书中实例的所有素材和最终结果;
2. 本版电子书



北京希望电子出版社
Beijing Hope Electronic Press
www.bhp.com.cn

内 容 简 介

本书是劳动和社会保障部全国计算机信息高新技术考试中的网页制作（Dreamweaver 平台）软件应用模块指定教材，由全国计算机信息高新技术考试教材编委会组织编写，国家职业技能鉴定专家委员会计算机专业委员会技术部的有关专家、命题组工作人员和一些考评员参加了本书的编写工作。

本书根据考核的规范标准编写，书中的内容和习题大量采用了计算机信息高新技术考试试题，是参加网页制作（Dreamweaver 平台）考试的考生必备的教材。力求通过学习本模块的教材，即能通过计算机网页制作（Dreamweaver 平台）的考核。

全书共分 10 章，主要内容有：网页基础知识、表格的创建与基本操作、网页文本的插入与修改、图像的插入与其属性设置、框架及框架集的基本操作与属性设置、交互与链接的实现、层与动画的基本操作、表单的创建与其属性的设置，提高网页设计效率的技巧、网页制作综合实例等。每章的后面都有小结和练习题，而且涉及有实际操作的章节都给出了详细的实例操作，可帮助读者深入理解概念和掌握运用命令处理问题的方法。

本书不但是劳动和社会保障部全国计算机信息高新技术考试指定教材，同时也可作为大专院校、技校、职高和社会相关领域培训班的首选教材。

本光盘内容包括：

1. 书中实例的所有素材和最终结果；
2. 本版电子书。

系 列 盘 书：劳动和社会保障部全国计算机信息高新技术考试指定教材

盘 书 名：网页制作（Dreamweaver 平台）Dreamweaver 4 职业技能培训教程

文 本 著 者：全国计算机信息高新技术考试教材编写委员会

C D 制 作 者：希望多媒体开发中心

C D 测 试 者：希望多媒体测试部

责 任 编 辑：郑明红

出 版、发 行 者：北京希望电子出版社

地 址：北京中关村大街 26 号，100080

网址：www.bhp.com.cn E-mail：lwm@hope.com.cn

电话：010-62562329, 62541992, 62637101, 62637102, 62633308, 62633309

（图书发行和技术支持）

010-62613322-215（门市） 010-62547735（编辑部）

经 销：各地新华书店、软件连锁店

排 版：希望图书输出中心

C D 生 产 者：北京中新联光盘有限责任公司

文 本 印 刷 者：北京媛明印刷厂

开 本 / 规 格：787 毫米×1092 毫米 1/16 开本 19.5 印张 443 千字

版 次 / 印 次：2001 年 7 月第 1 版 2001 年 7 月第 1 次印刷

印 数：0001-6000 册

本 版 号：ISBN 7-900071-86-5/TP·85

定 价：33.00 元（1CD，含配套书）

说明：凡我社光盘配套图书若有自然破损、缺页、倒页、脱页，本社负责调换。

国家职业技能鉴定专家委员会

计算机专业委员会名单

主任委员：路甬祥 王 选

副主任委员：胡启恒 陈 冲 陈 宇 周明陶

委 员：（按姓氏笔画排序）

于永顺 王东岩 王景新 王瑞明 刘雅英

汤宝兴 求伯君 宋 健 陈 敏 陈树楷

赵伯雄 钟玉琢 秦人华 恩庭璞 陶 沙

黄民德 彭 瑜 谢小庆

秘 书 长：李京申

N1566/03

全国计算机信息高新技术考试教材

编委会名单

主任委员：陈 宇 董芳明 郭瑞霞 李京申 秦人华

副主任委员：陈 敏 刘晓融 徐建华 金志农

委 员：（按姓氏笔画排序）

王二林 王 琦 甘登岱 龙启铭 朱崇君

孙志松 李建明 吴红艳 何敏男 汪琪美

张灵芝 陈 朝 罗 军 周 艳 郑明红

赵广义 哈 蒂 战晓雷 段倚虹 顾 明

袁玉明 廖彬山

本书执笔人：孔长征 李 震 张 云 姜 岭 李兴旺

蔡 红 李月强

全国计算机信息高新技术考试简介

全国计算机信息高新技术考试是劳动和社会保障部为适应社会发展和科技进步的需要，提高劳动力素质和促进就业，加强计算机信息高新技术领域新职业、新工种职业技能鉴定工作，授权劳动和社会保障部职业技能鉴定中心在全国范围内统一组织实施的社会化职业技能考试。根据劳动和社会保障部职业技能开发司、劳动和社会保障部职业技能鉴定中心劳培司字[1997]63号文件，“考试合格者由劳动和社会保障部职业技能鉴定中心统一核发计算机信息高新技术考试合格证书。该证书作为反映计算机操作技能水平的基础性职业资格证书，在要求计算机操作能力并实行岗位准入控制的相应职业作为上岗证；在其他就业和职业评聘领域作为计算机相应操作能力的证明。通过计算机信息高新技术考试，获得操作员、高级操作员资格者，分别视同于中华人民共和国中级、高级技术等级，其使用及待遇参照相应规定执行；获得操作师、高级操作师资格者参加技师、高级技师技术职务评聘时分别作为其专业技能的依据。”

开展这项工作的主要目的，就是为了推动高新技术在我国的迅速普及，促使其得到推广应用，提高应用人员的使用水平和高新技术装备的使用效率，促进生产效率的提高；同时，对高新技术应用人员的择业、流动提供一个应用水平与能力的标准证明，以适应劳动力的市场化管埋。

根据职业技能鉴定要求和劳动力市场化管埋需要，职业技能鉴定必须做到操作直观、项目明确、能力确定、水平相当且可操作性强的要求，因此，全国计算机信息高新技术考试采用了一种新型的、国际通用的专项职业技能鉴定方式。根据计算机不同应用领域的特征，划分模块和平台，各平台按等级分别独立进行考试。

目前划分了五个级别：

序号	级别	与国家职业资格对应关系
1	高级操作师级	中华人民共和国职业资格证书国家职业资格一级
2	操作师级	中华人民共和国职业资格证书国家职业资格二级
3	高级操作员级	中华人民共和国职业资格证书国家职业资格三级
4	操作员级	中华人民共和国职业资格证书国家职业资格四级
5	初级操作员级	中华人民共和国职业资格证书国家职业资格五级

目前划分了 12 个模块，19 个平台：

模块代号	模块名称	编号	平台
00	办公软件应用	001	DOS 平台 (CCED 6.0)
		002	Windows 平台 (MS Office 97)
		003	Windows 平台 (WPS 2000)
01	数据库应用	011	FoxBASE+ V2.1 平台
		012	Visual FoxPro V5.0 平台

模块代号	模块名称	编号	平台
02	计算机辅助设计	021	AutoCAD V14 平台
03	图形图像处理	031	3D Studio V4.0 平台
		032	Photoshop V5.0 平台
04	专业排版	041	方正书版、报版平台
05	因特网应用	051	Netscape V4.0 平台
		052	Internet Explorer V5.0 平台
06	计算机中文速记	061	听录技能
07	微型计算机安装调试维修	071	IBM-PC 兼容机
08	局域网管理	081	Windows NT V4.0 平台
		082	Novell NetWare V4.12 平台
09	多媒体软件制作	091	Director V6.0 平台
		092	Authorware V5.0 平台
10	应用程序设计编制	101	Visual Basic 语言 V5.0
11	会计软件应用	111	用友软件系列

根据计算机应用技术的发展和实际需要，考核模块将逐步扩充。

全国计算机信息高新技术考试密切结合计算机技术迅速发展的实际情况，根据软硬件发展的特点来设计考试内容和考核标准及方法，尽量采用优秀的国产软件，采用标准化考试方法，重在考核计算机软件的操作能力，侧重专门软件的应用，培养具有熟练的计算机相关软件操作能力的劳动者。在考试管理上，采用随培随考的方法，不搞全国统一时间的考试，以适应考生需要。向社会公开考题和答案，不搞猜题战术，以求公平并提高学习效率。

全国计算机信息高新技术考试特别强调规范性，劳动和社会保障部职业技能鉴定中心根据“统一命题、统一考务管理、统一考评员资格、统一培训考核机构条件标准、统一颁发证书”的原则进行质量管理，每一个考核模块都制定了相应的鉴定标准和考试大纲，各地区进行培训和考试都执行统一的标准和大纲，并使用统一教材，以避免“因人而异”的随意性，使证书获得者的水平具有等价性。为适应计算机技术快速发展的的现实情况，不断跟踪最新应用技术，还建立了动态的职业鉴定标准体系，并由专家委员会根据技术发展进行拟定、调整和公布。

为实现提高劳动者素质和促进就业的基本目的，劳动和社会保障部职业技能鉴定中心正积极组织力量，根据实际情况逐步引入现代化考试技术，全国计算机信息高新技术考试将成为目标明确、组织周密、管理严格、设计科学合理、可操作性强、适合国情特点和社会广泛需要、满足现行职业技能鉴定制度要求的全国性技能考试。

考试技术咨询电话：010-64941199 转 8909 或 8910

培训教材咨询电话：010-62637101 62613322-201

考试咨询网站：www.citt.org.cn

出版说明

全国计算机信息高新技术考试是劳动和社会保障部为适应社会发展和科技进步的需要,提高劳动力素质和促进就业,加强计算机信息高新技术领域新职业、新工种职业技能鉴定工作,授权劳动和社会保障部职业技能鉴定中心在全国范围内统一组织实施的社会化职业技能鉴定考试。

根据职业技能鉴定要求和劳动力市场化管理需要,职业技能鉴定必须做到操作直观、项目明确、能力确定、水平相当且可操作性强的要求,因此,全国计算机信息高新技术考试采用了一种新型的、国际通用的专项职业技能鉴定方式。根据计算机不同应用领域的特征,划分了模块和平台,各平台按等级分别独立进行考试,应试者可根据自己工作岗位的需要,选择考核模块和参加培训。

全国计算机及信息高新技术考试特别强调规范性,劳动和社会保障部职业技能鉴定中心根据“统一命题、统一考务管理、统一考评员资格、统一培训考核机构条件标准、统一颁发证书”的原则进行质量管理。每一个考试模块都制定了相应的鉴定标准和考试大纲,各地区进行培训和考试都执行统一的标准和大纲,并使用统一教材,以避免“因人而异”的随意性,使证书获得者的水平具有等价性。


为保证考试与培训的需要,每个模块的教材由两种指定教材组成。其中一种是汇集了本模块全部试题的《试题汇编》,一种是用于系统教学使用的《培训教程》。

本书是“网页制作”模块 Dreamweaver 平台的培训教材。全书共分 10 章,主要内容有:网页基础知识、表格的创建与基本操作、网页文本的插入与修改、图像的插入与其属性设置、框架及框架集的基本操作与属性设置、交互与链接的实现、层与动画的基本操作、表单的创建与其属性的设置,提高网页设计效率的技巧、网页制作综合实例等。每章的后面都有小结和练习题,而且涉及有实际操作的章节都给出了详细的实例操作,可帮助读者深入理解概念和掌握运用命令处理问题的方法。

本书执笔人为:孔长征、李震、张云、姜岭、李兴旺、蔡红和李月强等。

关于本书的不足之处,敬请批评指正。

劳动部全国计算机及信息高新技术指定考核教材



CX-82955
定价:35.00 元



CX-82780
定价:39.00 元



CX-2373
定价:10.00 元



CX-2387
定价:15.00 元



CX-82406
定价:30.00 元




CX-2406
定价:30.00 元



CX-2777
定价:35.00 元



CX-2114
定价:20.00 元



CX-2112
定价:20.00 元



CX-2115
定价:20.00 元



CX-2341
定价:18.00 元



CX-2339
定价:23.00 元



CX-2340
定价:20.00 元




CX-2677
定价:18.00 元



CX-2701
定价:28.00 元



CX-2675
定价:20.00 元



CX-2674
定价:23.00 元



CX-2676
定价:23.00 元




CX-82876
定价:35.00 元



CX-82868
定价:28.00 元



CX-82877
定价:25.00 元



CX-83000
定价:25.00 元



CX-83003
定价:25.00 元



CX-82965
定价:30.00 元



北京希望电子出版社

www.bhpc.com.cn

办公地址:北京海淀影剧院路北希望集团大楼二层

社址:北京海淀路82号(黄庄路口东)

通讯:北京中关村083信箱(100080)

劳动部全国计算机及信息高新技术指定考核教材



CX-2323
定价:25.00 元



CX-2389
定价:20.00 元



CX-2778
定价:22.00 元




CX-2371
定价:30.00 元



CX-82439
定价:35.00 元



CX-82394
定价:50.00 元



CX-82721
定价:35.00 元



CX-2516
定价:50.00 元



CX-82416
定价:35.00 元



CX-82857
定价:25.00 元



CX-82935
定价:28.00 元



CX-83001
定价:39.00 元



CX-83002
定价:39.00 元



CX-82971
定价:38.00 元



CX-83023
定价:18.00 元




CX-83028
定价:29.00 元




CX-83026
定价:38.00 元



CX-83000
定价:25.00 元



CX-83025
定价:27.00 元



CX-83027
定价:29.00 元



CX-2258
定价:23.00 元



CX-2372
定价:25.00 元



CX-82680
定价:20.00 元



CX-82498
定价:30.00 元

联系电话: (010) 62562329 62541992

传真: (010) 62579874 62633308

乘车路线: 320、302、332 路车海淀黄庄下车即到

目 录

第 1 章 网页基础知识	1	第 6 章 交互与链接	124
1.1 Dreamweaver 基础	1	6.1 Behaviors(行为)的概念	124
1.2 网页建立的一般流程	8	6.2 事件	128
1.3 站点的定义与设置	24	6.3 行为	129
1.4 编辑站点主页	35	6.4 创建链接	157
1.5 小结	38	6.5 使用站点地图管理器	166
1.6 思考与练习	39	6.6 检查链接	167
第 2 章 表格	40	6.7 小节	169
2.1 创建表格	40	6.8 思考与练习	169
2.2 表格的基本操作	42	第 7 章 层与动画	170
2.3 设置表格及其元素属性	58	7.1 层的概念	170
2.4 小结	61	7.2 创建层	170
2.5 思考与练习	61	7.3 层的基本操作	171
第 3 章 网页文本	62	7.4 设置层属性	177
3.1 网页文本的插入和修改	62	7.5 时间线的概念	189
3.2 创建和修改文本样式	72	7.6 使用时间线	190
3.3 小结	86	7.7 综合实例	196
3.4 思考与练习	86	7.8 小节	200
第 4 章 图像	88	7.9 思考与练习	200
4.1 插入图像	88	第 8 章 表单	201
4.2 设置图像属性	92	8.1 表单的概念	201
4.3 创建图像热点区域	94	8.2 创建表单	201
4.4 综合实例	95	8.3 向表单中插入对象	203
4.5 小结	102	8.4 表单的属性	205
4.6 思考与练习	102	8.5 表单对象的属性	207
第 5 章 框架	103	8.6 综合实例	213
5.1 框架和框架集的概念	103	8.7 小节	222
5.2 框架的基本操作	103	8.8 思考与练习	222
5.3 设置框架集的属性	117	第 9 章 提高工作效率	224
5.4 设置框架的属性	118	9.1 编辑	224
5.5 创建 NOFRAMES	120	9.2 模板	245
5.6 综合实例	121	9.3 库	256
5.7 小节	123	9.4 历史面板	266
5.8 思考与练习	123	9.5 命令	270

9.6 实例	273	10.3 主内容区	287
9.7 小结	273	10.4 信息区	298
9.8 思考与练习	274	10.5 版权区	298
第 10 章 网页制作综合实例	275	10.6 小结	299
10.1 准备工作	275	10.7 思考与练习	299
10.2 标记导航区制作	279		

第 1 章 网页基础知识

1.1 Dreamweaver 基础

1.1.1 系统需求

Windows

- Intel Pentium 处理器 166MHz 以上或者同级别处理器。
- Windows 95, 98, Me, 2000, NT 4 (必须装 Service Pack 5 或者是更高版本)
- 32 MB 可用的内存
- 110 MB 剩余的硬盘空间
- 分辨率至少是 800×600 的彩色显示器(至少 256 色)
- CD-ROM 驱动器

Macintosh

- Power Macintosh
- MAC OS 8.6 或者 9.x
- 32 MB 可用的内存
- 135 MB 剩余的硬盘空间
- 分辨率至少是 800×600 的彩色显示器
- 光盘驱动器

1.1.2 安装 Dreamweaver 4

安装 Dreamweaver 4 和安装一般的应用软件有很多相似的地方。要安装 Dreamweaver 4, 请执行下列操作：

1. 运行安装程序。
2. 运行安装程序后, 该程序首先将进行解开压缩包操作。如图 1-1 所示。

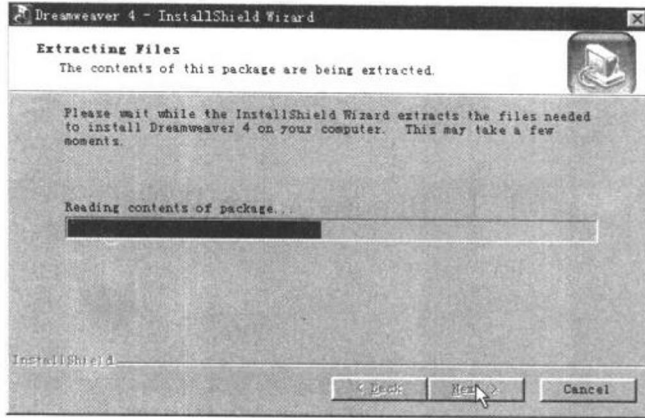


图 1-1 解压缩

3. 安装程序解开压缩文件之后，安装程序将复制一些文件到计算机中，以备设置安装的初始环境，如图 1-2 所示。

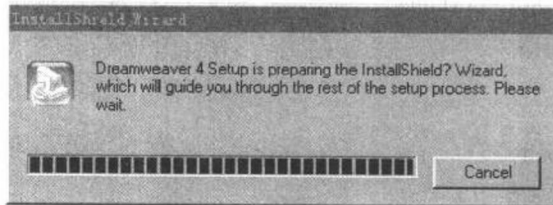


图 1-2 安装程序复制初始文件

4. 完成了第 3 步之后将出现 Dreamweaver 4 的欢迎画面。如图 1-3 所示。

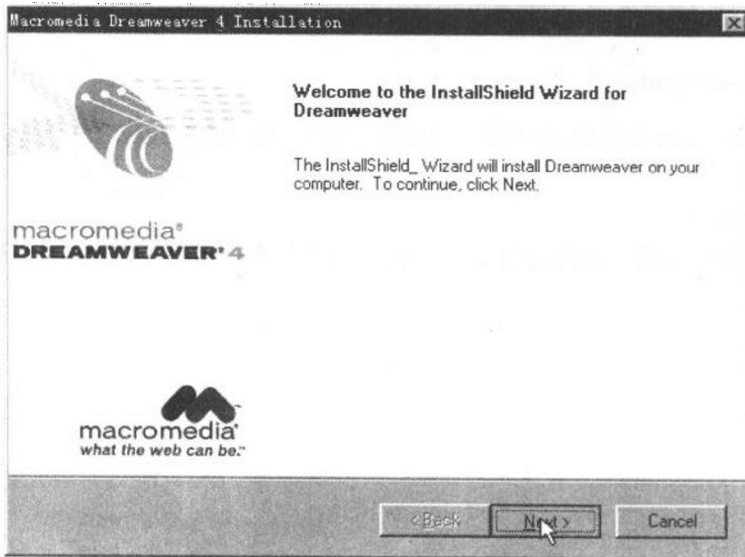


图 1-3 Dreamweaver 4 安装画面

5. 这时，安装程序将建议退出所有已运行的程序，这样可避免发生安装错误或安装困

难。可利用 Alt+Tab 组合键切换窗口，来关闭其它的程序。然后，可单击 Next(下一步)按钮或 Cancel(取消) 按钮退出安装程序。

6. 单击 Next 按钮继续安装，安装程序将显示软件的许可协议。一般的软件都有此项。只有单击 Yes(接受)才能继续安装。如图 1-4 所示。

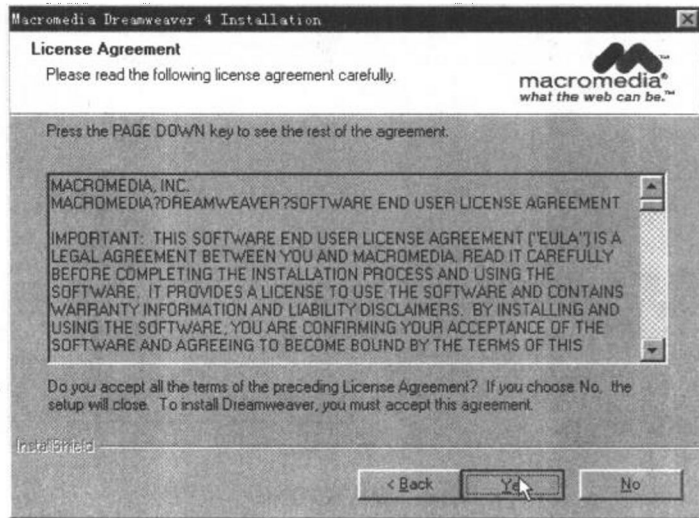


图 1-4 软件许可协议

7. 为验证软件使用者的合法性，在本步骤中 Dreamweaver 4 的安装程序将要求输入一些本程序的信息，如使用者的姓名、单位和序列号。其中序列号必须输入且序列号要正确，如果序列号正确后面将有“√”显示。这时才能选择 Next 按钮，继续安装。如图 1-5 所示。

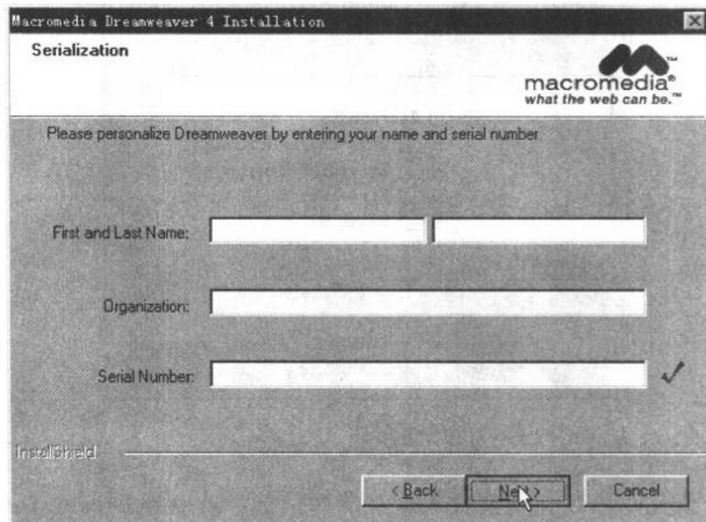


图 1-5 输入安装序列号

8. Dreamweaver 4 的安装程序在复制文件之前，还会提示安装路径。默认的安装位置为：C:\Program Files\Macromedia\Dreamweaver 4。单击 Next 按钮，继续安装。如图 1-6 所

示。

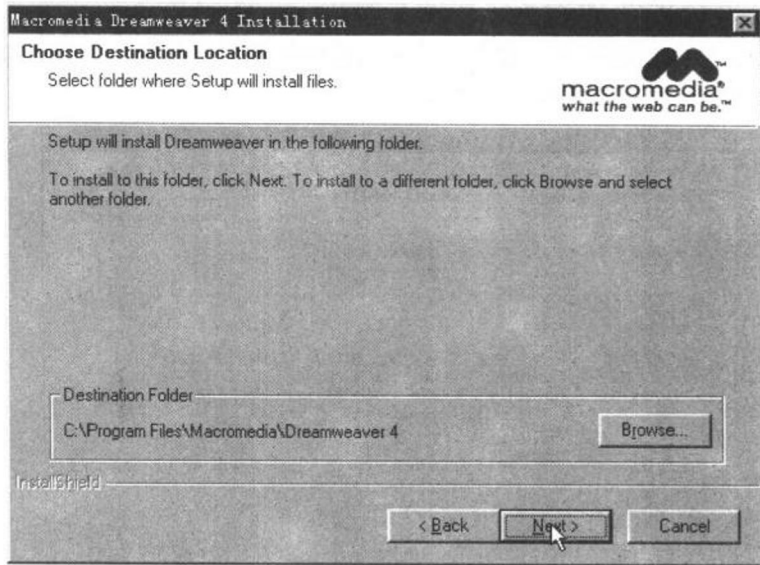


图 1-6 确认安装路径

9. 如果要更改路径,可单击 Browse(浏览)按钮,选择路径来安装。完成选择后,单击“确定”按钮将继续安装。如图 1-7 所示。

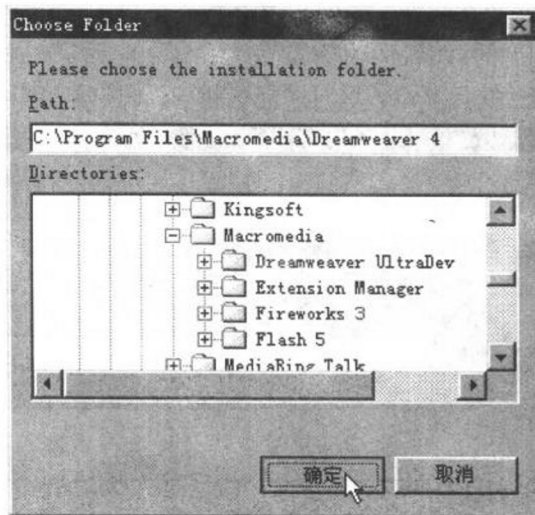


图 1-7 另选安装路径

10. 安装位置确定后,将出现文件类型注册对话框。可以把 Dreamweaver 4 作为 js 文件、css 文件、xml 文件的缺省编辑器,可以根据自己的情况进行选择。如图 1-8 所示。

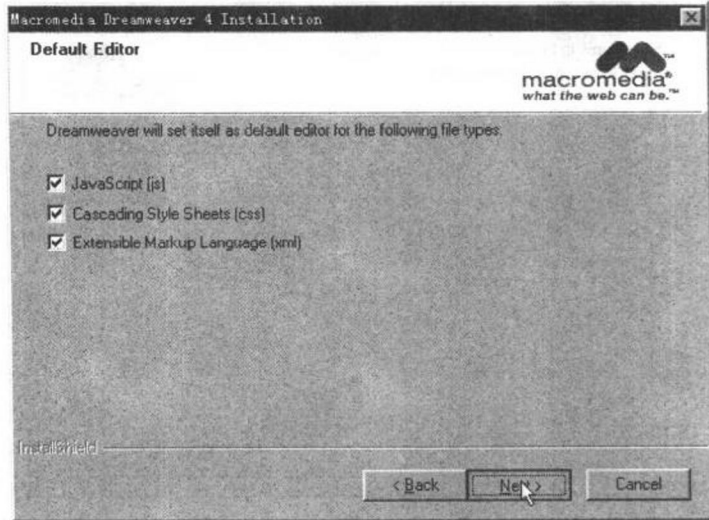


图 1-8 文件类型注册

11. 文件类型注册完毕，还将提示 Dreamweaver 4 在“开始”程序菜单中的位置和名称。可将其放在启动组中，也可单独地作为程序项。在 Program Folders(程序文件夹)框中的 Macromedia Dreamweaver 4 就是 Dreamweaver 4 在“程序”菜单中的默认名称，也可按自己的需要修改，一般按默认的名称即可。如图 1-9 所示。

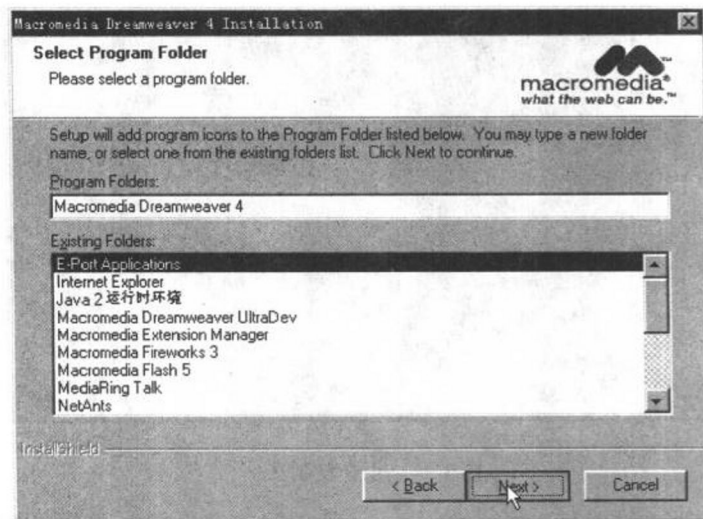


图 1-9 确定程序在文件夹中的位置

12. 到现在为止，安装程序所需的信息已经收集完毕，在图中的 Current Settings：（当前设置）框下面，显示了刚刚确认的安装路径和程序文件夹名称。如果对这些不满意，则可单击 Back(后退)按钮，返回到前面的步骤进行重新设置。如果觉得可以，则单击 Next 按钮。如图 1-10 所示。