

COCO 美丽配饰百宝箱

红粉佳人无法抗拒的魅力诱惑

让你“巾”艳到永远

轻轻一绕，即使旧衣也能出新

新世纪流行人，通通“包”在我身上

机能性强，功能大，收纳容易的包包，是让您在这一季成为流行的代言人不可或缺的配件喔。

善用丝袜的色彩、图案、样式来装点你的美丽！

单色、朴素，没有变化已落伍啦！

广西人民出版社

CO CO完全美丽系列



COCO 美丽配饰百宝箱

《少女服饰》编辑部 编



广西人民出版社

(桂)新登字01号

策 划 “CO CO美少女” 工作室
供 稿 《CO CO哈衣族》杂志社、《漂亮宝贝》杂
志社、《薇薇》杂志社
责任编辑 周 莉 金 星
责任校对 钟 荷

CO CO美丽配饰百宝箱

《少女服饰》编辑部 编

出版发行 广西人民出版社
(邮政编码: 530021
南宁市河堤路14号)
印 刷 广西民族印刷厂
开 本 889mm × 1194mm 1/32
印 张 4印张
版 次 2001年4月第1版
印 次 2001年4月第1次印刷
书 号 ISBN 7-219-04315-5/J · 276
定 价 22.00元

版权所有, 严禁擅自转载、翻印, 违者必究。

目录

超配点拨

2 新世纪夏天的“金银剔透”

有时在空洞的颈上、手腕上、手指上加点饰品，能成功的为你打造成绝色女子！

12 让你“巾”艳到永远

轻轻一绕，即使旧衣也能出新

34 表款与指甲油的甜蜜协奏曲

喜爱收集手表的你，知道如何为你的爱表加分吗？让我们来玩一场彩妆游戏，为你的爱表搭配最IN的指甲油和小饰品，让“她”更出色！！

彩包魅力

48 新世纪流行人，通通“包”在我身上

机能性强、功能大、收纳容易的包包，是让您在这一季成为流行的代言人不可或缺的配件喔。

70 打扮度、功能性、风水——可累积财富、运气的钱包大发现

新世纪连钱包都想焕然一新，使用雪亮耀眼的新品。COCO为你慎选钱包，聪明的你看清楚哦！

坤鞋物语

79 春夏流行新鞋主义

凉鞋、休闲鞋、淑女鞋，亮丽色彩——让你买得安心！穿得满足！

90 秋冬鞋子与衣服超完美搭配

利用每日不同的服装来搭配基本款式的鞋子，让足上光彩衬托个人风采，拥有初秋好心情。

饰品超市

108 善用丝袜的色彩、图案、样式来装点你的美丽！

单色、朴素，没有变化已落伍啦！

115 挡住恼人的紫外线——阳伞 帽子 墨镜

118 一百种让你欲罢不能的冬季小配件

寒意渐浓的季节，若有可爱的冬季小配件，身、心都会跟着暖起来。

124 中国饰品年节大集合！

年节时，有中国味的饰品作装饰，才有气氛哟！

125 小东西清洁收藏法

包包 凉鞋 皮鞋 伞 手表&装饰品

超配点拨





新世纪夏天的「金银剔透」

有时在空洞的颈上、手腕上、手指上加
点饰品，能成功的为你打造成绝色女子！

爱「链」的夏天 恋恋情深

同一款式的桃红链子加上一朵轻巧的小黄花项链与特殊设计双链的手链，整组饰品的整体搭配造就出绝佳的整体效果。
项链/GUESS·手链/GUESS·背心/法国娃娃



千万要仔细看喔！
这款颈圈的设计真的是
独树一帜，每一小部分
都是设计师的巧思。链
/淳桔


红色皮带具有强烈的
独特个性，金属坠子
也造成帅气的形象，你
一定要试一试！链/其
琳



虽是传统金属珠链的
设计，但这款项链却能
将传统现代化，注入更
多流行的元素。链/淳桔



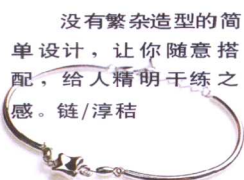
皮革缠绕是依赖手
法强化新人类追求流
行的决心，你一定无法
逃脱它的魔力！链/淳桔



民族风的设计很有异国
风味，火红的羽毛让你
有如印地安的女人“热
情奔放”。链/淳桔

缠绕的设计 迷人的风采

由白色、粉红色、
桃红色三色缠绕的项链
非常具有迷人的风采，
你不爱也难！链/淳桔



没有繁杂造型的简
单设计，让你随意搭
配，给人精明干练之
感。链/淳桔

如繁星般闪烁的蓝
色小星星给人如置身
宇宙般的惊奇，带来
高潮迭起的新鲜度。
链/GUESS



垂坠式的项链设计
很有女人成熟的韵味，
搭配晚礼服或合身洋装
都适宜。链/淳桔

双带子的设计增
加颈部的美感，
蓝色耀眼的小花
也给人们带来夏
日的一丝清凉。
链/淳桔



如金属钢管的
颈圈很有科技
的美感。链/淳桔



项链

INLAY

镶嵌物

戴上它，最佳女主角就非你莫属！

装饰在戒指、项链、耳环上的镶嵌物，虽然只有小小的一点儿，但却能在阳光下闪烁着耀眼的光芒，不经意之间，你已经成为众人瞩目的焦点。



←铜质外框镶深蓝色水晶的扁椭圆形耳环。

→〈左〉银质圆链心型项链，背面挖空，所以不会感到沉重。心型耳环，亮面的质感配上小水晶，简单却不单调。



←镶上三个小圆水晶的耳环，小巧可爱 d'Alin



→〈下〉圆形坠饰上镶着十字图案，看起来颇可爱的，单纯十字型耳环。



十字图案

永远不褪流行。



细密的网圈，展现随性的造型。

←一粒小水晶，垂着长条的编织网，也是另一种风格/MUMU



小花儿绝不会在你的耳边缺席。



↑串上雕刻精致的坠饰，让你的耳垂马上丰富起来。



水滴状的造型，仿佛是美人的泪珠

↑整副耳环成钩状，镶有椭圆形红石榴，适合高雅的装扮。



↑〈左〉月光石垂坠式项链。

〈右〉红石榴花形耳环。

↓银质边框，内镶有蓝色透明水晶，特殊的三角造型耳环，是难得一见的款式。



↑造型特殊的耳环，可以直着戴，也可以横着戴，一式二用很不错喔。

耳畔的风情

颈上的相思

INLAY

一小块青绿，
就胜过万点红花。



↑ 细细的银链，串上一个方形橄榄石坠子，散发出清新的气息。

粗犷的银饰，
带出另类的风格。



↑ 镶嵌在两件饰品中的圆点，皆是18K金的喔。〈左〉项链坠子；〈右〉手环。

像是甜甜蜜蜜的糖果。

一颗颗水晶球



↑ 透过日光的照耀，透明的水晶项链，将会反射出多彩的光芒。

表点点的
点点的心事。



↑ 〈左〉项链；
〈右〉手环。

随意散落的水晶，
闪烁着迷人的光彩。

典雅的造型，
有种成熟风韵。



↑ 鹅蛋形的浅蓝坠饰，风采迷人。

今夏谁与我心心相映



↑ 〈左〉心型项链，链子穿过“心”的上半部，让坠子可在颈间自由滑动，〈右〉心型手链。



粉红色的水晶点缀在颈间，刚好与紫色V字领搭配。

手环

BEADS



强烈的配色，
突显出浓厚的异
国风味。

〈上〉蓝色墨西哥手链
/S+；〈下〉红、蓝、黑
手链/AC'S。



就像棉花糖般甜蜜。
淡淡的渐层色泽，

↑浅黄色珠子串在伸缩的
材质上，戴上拿下都很容
易喔/divin。



镂空的感觉，手
腕看起来更纤细。

←〈左〉黑色方格子手链；
〈右〉同款蓝色手链。

→橘色系珠子手链，饰
有蓝色小点，对比的颜
色特别抢眼。



今夏也可以当
个纯净无瑕的美
儿。

↑〈左〉点和线组
合成的手环
/divin 〈右〉
白色珠珠手
链，感觉十分高雅
/AC'S。

↘桃红色珠子与深蓝色坠饰感
觉很对味/GUESS。




规矩的造型，塑
造严谨的形象。



搭配衣服没烦恼。
颜色多，层次多。

↑整串手链是不能分开
的喔，一次让你戴个
足够。



〈上〉蓝色宽面串珠子手链；〈中〉橘、
蓝对比色手链；〈下〉紫色手链。



让阳光不再刺眼。
透明色的清凉感，

蓝色串珠子手环，其实是
一整条喔。



圆润饱满的发晶，丝丝扣着心弦。

在淡黄色的水晶下，明显藏着几丝痕迹，可别误会它是瑕疵品喔，珍贵的发晶可是难得一见呢。

指间的精灵

INLAY

镶嵌的水晶戒指，也有个性化的时候。



← 指环上的雕刻图案，让水晶不再孤单/THIS IS DUE

双层的指环，却有不同的变化。



↑ 流线型指环间夹着细小水晶，创造出独特风格。
 (右) 是脚戒也是尾戒，随你怎么带都可以。



指间传达。秀气的感觉，也能从指间传达。

↑ (上) 圆形压花图案戒指，(下) 闪亮蝴蝶形戒指/divin



干净利落的表现，就从简单的造型开始。

↑ (左) 方形水晶，突出于手环之上，仿佛迫不及待地要展现个人风采。(右) 戒指镶入蓝色托帕石，马上呈现出不凡的气质。

一枚小巧的戒指，具有画龙点睛的效果。



戒指正面为一平切面，呈现波浪的弧度，造型十分特别。



发饰也是不能缺少的喔!

只需、二件可爱的发饰，搭配上简单的造型，不必花钱上美发厅，也能美美地出门!

你的头发服服帖帖。

简便的发饰，让

发插

↑ 发插大片暗红色发插。

发箍

↓ 〈上〉细发箍，每段饰有彩色珠子；〈下〉粗发箍，不规则地缝上透明彩色小石。



↓ 浅黄色绿点发夹，紫色翻领针织上衣，领口缝有一圈装饰物。

正如初升的朝阳，一朵绽开的花儿，



↑ 橘色系宽面发带/wei-wei。

发夹

↓ 橘色系透明珠子发夹/MUMU



↓ 〈上〉红色上漆波纹发夹；〈下〉透明塑胶花样发夹。



↗ 〈上〉蝴蝶水晶发夹
〈下〉浅黄色花瓣，绿色花心发夹。



两支发夹变化个样子，就是另一种模样。

↑ 〈上〉花形发夹；〈下〉圆弧形小发夹/MUMU。

↓ 〈左〉咖啡色水晶发插；〈右〉蓝色串珠子花形发插。



← 桃红色发夹、红蓝亮质小花发夹。



布质发夹

发带



不同的材质，展现出不同的风味。



↑ 〈左〉以金属材料当作固定头发的工具，独具创作；〈右〉紫色串珠子花形发带。

→ 〈左〉黄、橘交错发带；〈右〉波浪状发带/MUMU。




绑上亮丽的发带，适合运动一整天。

流行服饰与可爱饰品结合，散发无限魅力！

卡哇伊流行珠饰完美搭配指南！

饰品颜色搭配法 Part 1


想与他约会吗？注意衣服与饰品颜色之间的相容性，才能有出色的表现。



当今流行的饰品大多以珠饰为主，要跟上潮流，一定要学会如何搭配，珠串项链不仅可以当项链也可当手链，一举两得。

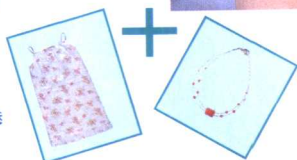
胸前皱褶式装饰，为洋装增添不少风采，以绿色印花为主体符合当今青春洋溢的气息，可调式肩带，依个人不同风格而做变化。

皱褶式平领小洋装+华丽珠饰项链



露背式的设计，为个人魅力加分，流露出性感的韵味，搭配一套民族风手链及项链，充分表现出中国的风味。

性感露背式肚兜小洋装+中国民族风项链



粉红色印花小洋装胸前的蝴蝶结突显出清纯活泼的味道，流行的粉嫩色也因项链的色彩更加出色。


伸缩式蝴蝶结小洋装+可爱晶莹珠项链



多彩珠井字型手环/(卡哇伊)



菱形粉红珠饰手链



蓝白相间琉璃盖珠手环



树枝状华丽项链，呈放射状延伸，可修饰体型，将整体造型变修长，具有独特的魅力，树枝型绿珠颈饰/Tag；浅绿粉质手、项二用链/LOOK；深绿亮手、项二用链/LOOK。

珠袋 → 深蓝长链型



↑ 铜丝水晶项链

珠项链 → 红色三环晶莹



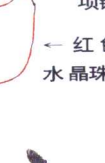
→ 粉红长珠项链

项链 → 民俗蓝点饰



↑ 蓝白纹饰珠缀项链

← 红色铜丝水晶珠链



↑ 蓝紫花样珠饰细线项链

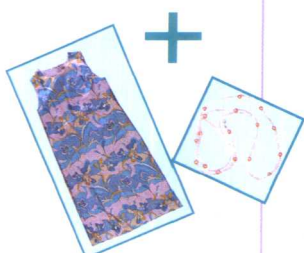
↗ 弓形五彩珠手环



炎夏的你不妨也试试小露一下喔！露背式小洋装、粉橘项链、粉橘手环。




只要抓住流行饰品及色彩重点，你也可以粉粉嫩嫩的喔！粉红印花小洋装/(T-PARTS)粉红珠饰双重链项链/MUMU。



+

几何图形洋装围上一条同样式的围巾，具有年轻时尚的感觉，在多样图纹的服饰中，饰以不同色系的简单长链，营造出不同风味。



+

即使是简单素面洋装，只要搭配同色系的珠串组合链也可以很出色。

几何图形围巾式洋装+简易粉色长珠链 深蓝素面洋装+同色系组合珠链



在看我吗？可以再靠近一点，因为我就是夏日最亮眼的美人儿！红珠粉玉长串项链/LOOK。



同色系搭配法，即使是自己动手造型也可以很easy喔！蓝紫小珠串项链，深蓝珠饰戒指。

Orange



← 橘色小花手链

← 橘黄菱形珠花颈饰

← 橘火颈饰

肩带小洋装

→ 黄色印花细

Pink



← 粉红珠饰铜丝项

↑ 粉红印花无袖小洋装/T-PARTS

← 粉红方形雾面手链

→ 粉红晶莹珠圈项链

Green




← 绿色双环彩珠项链

→ 绿色印花无肩带洋装

↑ 绿珠环状耳环
↓ 绿色珠珠别针手环

↑ 绿花状钻戒

Purple



← 紫红花双铜丝项链

→ 黄紫多层次组合珠串

← 双重红紫珠项链

← 紫色印花无袖洋装

Red



← 红色珠饰戒指

→ 红网状小花手环

→ 朱红无袖素面洋装

← 红珠项链

→ 红珠相间珠饰项链

Blue



→ 粉蓝印花细肩带洋装

→ 蓝晶钻项链

← 镶银蓝珠项链

↑ 粉蓝五圆珠项链

酷夏装扮!

流行重金属、皮革亮片饰品魅力登场! 穿出自己的Style吧!

皮革亮片搭配完全手册Part 2



想要另类装酷之打扮, 而成为众所瞩目的焦点吗? 赶快挑来挑选最适合你的饰品吧! 红色蛇皮革手环、野店、七彩珠饰皮革颈圈 (Tao)



+



↑ 红色蛇皮革手环

↘ 紫色方形亮片手环



↘ 亮片金粉手环



↓ 金边六重手环



→ 亮片花型蓝色片手环



↘ 山地民俗手环



↘ 尼泊尔金边手环



↘ 五彩绳珠手环



→ 黄色环状亮片手环



中性化饰品很适合现代新人类来佩戴, 不但具有流行性且能突显个人风格, 尤其是女生来佩戴更是酷得不得了, 有点坏又不会太坏的感觉反而能吸引男孩子的目光。



+



民族风及亮片饰品搭配法

← 豹纹颈圈

← 花样图纹皮革手环

→ 黑点粉红颈圈

← 多色花样图纹绿手环

→ X形紫手链

→ 民族风皮绳项链

← 紫色刺钉颈圈

→ 圆钉皮革手环

← 绣花蓝色颈链 (CINDY)

→ 中性绳索项链



穿着简单无袖T恤及牛仔褲, 呈现酷的味道, 在腰间间系一条绳质腰链, 散发独特风采。蓝色绳链腰带 (MUMU)

淑女风范!

以金属饰品来搭配三种不同身体部位, 让你具有高雅的气质!

金属饰品搭配完全手册Part 3



手部



颈部

↓ 蓝水滴钻金属项链/(MUMU)



↓ 白珠金属项链



属项链
↓ 紫珠三角形金

→ 闪电金属项链

← 多彩花钻手链

银饰饰品, 干净清爽的感觉, 且不论是在上班或外出都可戴, 不怕有不合时宜的情况出现, 虽然纯银饰品在价位上比较高, 但质感及品质上都让人相当满意。



腰部

穿着低胸服饰可搭配有链坠的项链。
点你的颈边风采! 蓝碟贝纯银双戴项链。



小小领巾
大大惊喜

让你「巾」艳到永远

轻轻一绕，即使旧衣也能出新

NEW LOOK

浪漫的夏季，飘逸的领巾再度抬头！只需轻轻一绕，立刻展现时髦流线的美感！即使是旧衣也能衬托出新意！领巾就像个小魔法般，你可要学会这样小魔术唷！

白色针织衫 / 白色小碎花领巾 / 莎丽



和可爱的小花是不是很配呢



这样的打扮，是不是很像电影里的女主角

如果要将丝巾紧紧地绑在脖子上的话，以迷你的小条丝巾比较方便。只需要先依基本折法折好，然后绑在脖子上，在旁边打个结就可以了，非常简单。

迷你丝巾

薄荷咖啡色丝巾 / 莎克思



1. 首先，折成基本形。

2. 两端均等长度挂在脖子上。

3. 由两端穿过套上即OK。

丝巾扣



1. 依基本折法折叠

2. 系在脖子上

3. 在旁边打结

领巾基本搭配要诀

俏丽的搭配，若没有领巾的装饰，就算完美了！大花图样的领巾绕在脖子上，就连极为基本简单款式的洋装也呈现出可爱俏丽的感觉。



头上的方巾让整体造型更俏丽了

橘边彩色方巾



脖子上展现色彩，更显青春俏丽

格点印花方巾



粉嫩的碎花薄纱使你既典雅又具女人味

碎花薄纱领巾



橘黄渐层长领巾



粉嫩的装扮成熟中又不失可爱！

基本款的打扮因这条番茄红领巾而亮了起来

番茄红圆点领巾

