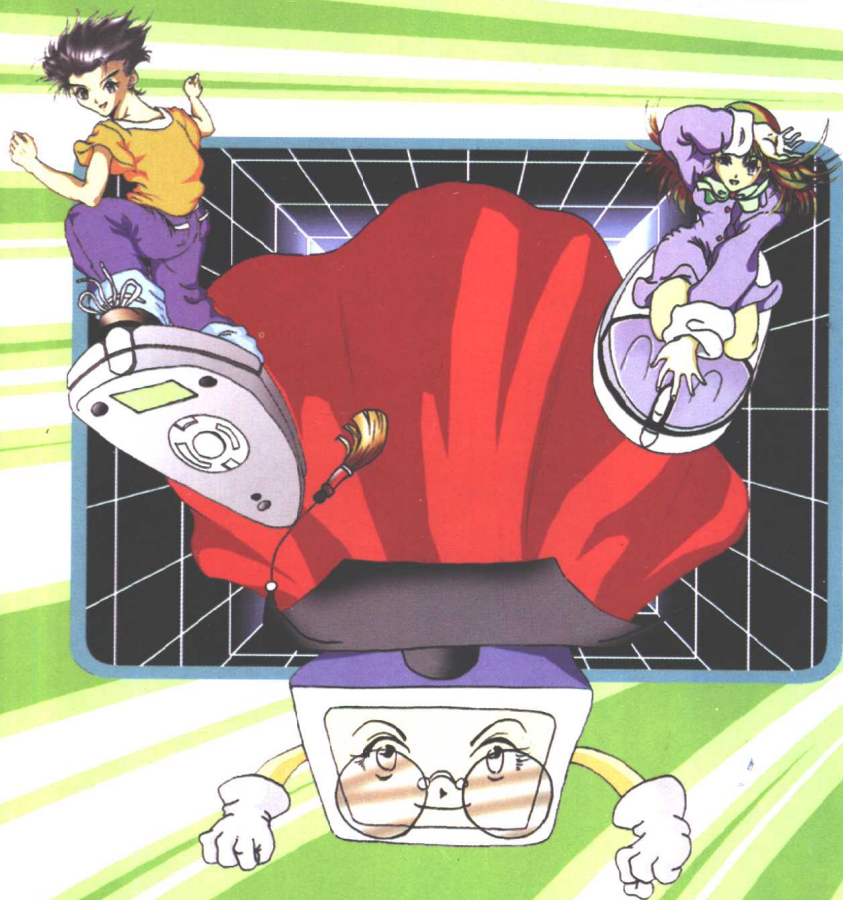


孩子学电脑

入门画册



赠品

随《怎样辅导孩子学电脑》免费赠送

来吧，学电脑吧 1

初识新朋友——电脑 9

电脑硬件逐个认 14

你好，Windows! 25

与电脑“对话” 35

(续见封三)



文 / 李开明 张涛 图 / 牟多

(上接封二)

电脑小画家 41

电脑小编辑 50

打开电脑音乐之门 63

遨游因特网 67

爱护电脑宝宝 73





电脑世界丰富多彩，想进入这个精彩的数字世界吗？



第一章 来吧，学电脑吧

第一节 无所不能的电脑

一、什么是电脑

什么是电脑？电脑其实包括了一个很广的范围，而我们平常所说的电脑主要是商店里摆放的那些个人计算机，也叫PC。从外观上看它是由主机、显示器、键盘和鼠标组成的。在我们的日常生活中可以用它来学习、工作、绘画、听音乐、玩游戏，等等。





二、电脑就在我们身边

电脑，听上去感觉和我们平常的生活没有什么关系。其实，只要你仔细观察就会发现，它无处不在。



1. 明天要去春游，妈妈总会在今天晚上看看天气预报，如果天气不太好，妈妈会在你的行李包里多装上一把雨伞并为你多准备一件衣服。这正是因为天气预报能越来越准确地预测未来的天气情况，能让我们提前做好准备。而天气预报就是靠大型的电脑把成千上万的数据进行计算和分析最终得出的。

2. 你一定看过风靡世界的动画电影





《狮子王》吧。记得小辛巴被刀疤骗到峡谷中遇险的那一段吗？当时成百上千的野牛从山坡上汹涌而下，场面是那样的壮观和真实。其实，那都是电脑美术师们用电脑制作出来的，而用传统的手绘很难达到这样的场面和真实感。像这样的情况还很多，如果你看过《泰坦尼克号》，一定会为其中美丽的景色和真实感而惊叹，但不管你信不信，其中大部分的美景和惊险场面，甚至一些场景里的人都是用电脑做出来的……



★ 电脑做出的精彩电影画面

电脑能够做的事还有很多很多，它已经深入到我们生活的方方面面，没有电脑，我们就没办法享受到天气预报为我们带来的方便，也永远看不到电影、电视中那些精美绝伦的画面……



第二节 电脑能帮我们做些什么

一、电脑的多媒体功能

1. 听音乐



只要电脑配上声卡和音箱，再装一个播放器软件，就可以用它来听自己喜爱的音乐了。在学习、休息时充分享受音乐的魅力，效果很不错哟。

2. 看影碟

我们可以用多媒体电脑来观看各种类型的影碟，如VCD、DVD等。

3. 玩游戏

学习了一天，很累了，玩玩游戏，放松一下，有助于



大脑的调节。但要做到适可而止，不要玩物丧志哟。

二、电脑教师

1. 学习

电脑除了运用在工作、娱乐中，还可以帮助学习。现在的教学软件包括了语文、数学、英语等多种科目，内容相当丰富。



2. 绘画

在电脑里绘画简单而有趣。从Windows自带的简单绘图工具——“画图”到Photoshop、CorelDraw等大型软件


都可以为你画出绚丽的画面。展开你的想像，在电脑上绘出你的梦想吧。



3. 音乐

电脑还可以用来练习作曲。比如“音乐大师”，利用这类软件，可以让你插上音乐的翅膀，自由翱翔在美妙的音符世界中。





三、上网

网络上有着丰富的信息，可以在网上学习、写信、交朋友等。网络是电脑发展的方向，在未来，人们的生活将离不开网络，电脑也离不开网络。

四、未来必须掌握电脑

未来会是什么样子？和电脑有什么关系？也许你看过一些精彩的科幻电影，下面让我们也来想像一下。

1. 生活离不开电脑

在未来，电视机、冰箱、音响、微波炉，甚至门锁都






会由一台中心电脑来管理。我们的生活中电脑无处不在。

2. 学习离不开电脑

将来的课堂，会有大量用电脑制作的课件来演示各种现象，讲解原理。坐在家就可完成学习的网络课堂也会相当普及。电脑将深入到我们学习的各个环节。



3. 工作离不开电脑

工作的文件需要在电脑上做；财务统计、销售情况等各种数据需要用电脑来处理；网络会议、网络电话将会大范围使用……办公自动化因为电脑的发展而不可阻挡。





电脑就像是我们的朋友，让我们认清它的模样。



第二章 初识新朋友——电脑

一、基本形态

在第一章中，我们了解到电脑的神奇。那么，电脑是不是和我们人一样，也有眼睛、头发、鼻子和耳朵呢？下面，我们就来看看一台多媒体电脑究竟是什么模样，它身上“长”有哪些东西。

1. 显示器

显示器，就像是电脑心灵的一面镜子，通过它就可以知道电脑这个聪明的小精灵在“想”什么。



2. 主机

主机里装着电脑的所有最重要的“器官”。



3. 键盘

键盘是电脑虚心接受“意见”的器官。有了它，我们就可以对电脑发号施令，让电脑干很多它力所能及的事情。



Starting to learn PC



4. 鼠标

鼠标的作用和键盘一样，是电脑接受“意见”的另一个器官。它好比司令员手中的指挥棒，只要在桌面上移动它，屏幕上的指针就会跟着移动。



5. 音箱

音箱是多媒体电脑的必备武器之一，有了它，电脑才可以真正说出话来。



我们把以上5个部分有机地连在一起，就是一台标准的多媒体电脑。

二、变幻多彩的电脑家族

以上我们看到的是一般的台式电脑，在电脑的大家庭中，还有很多其他类型的电脑，比如：



Starting to learn PC

1. 笔记本电脑



2. 掌上电脑



3. 一体机



4. 穿戴式电脑

深入了解电脑就从这
里开始。



第三章 电脑硬件逐个认

第一节 可以看见的部件

一、显示器

它是电脑中最重要的输出设备，前面已经说过显示器对电脑很重要，没有它，我们将无从操作电脑。显示器看起来有点像一台小电视，它的质

