

〔美〕玛丽安·科尔 琼·波特 文 〔美〕丽贝卡·凡·斯莱卡 图 艾可 尹楠 译

绘本大师

美术课



南海出版公司

〔美〕玛丽安·科尔 琼·波特 文 〔美〕丽贝卡·凡·斯莱卡 图 艾可 尹楠 译

绘本大师

美术课

常州大学图书馆
藏书章



南海出版公司

图书在版编目 (CIP) 数据

绘本大师美术课 / (美) 玛丽安·科尔, (美) 琼·波特文; (美) 丽贝卡·凡·斯莱卡图; 艾可, 尹楠译. —海口: 南海出版公司, 2017.10
ISBN 978-7-5442-8943-6

I. ①绘… II. ①玛… ②琼… ③丽… ④艾… ⑤尹… III. ①插图(绘画)—介绍—世界 IV. ①J218.5

中国版本图书馆 CIP 数据核字 (2017) 第 101078 号

著作权合同登记号 图字. 30-2016-077

STORYBOOK ART: HANDS-ON ART FOR CHILDREN IN THE STYLES OF
100 GREAT PICTURE BOOK ILLUSTRATORS by MARYANN F. KOHL
Copyright ©2003 BY MARYANN F. KOHL
This edition arranged with GRYPHON HOUSE, INC.
through BIG APPLE AGENCY, INC., LABUAN, MALAYSIA.
Simplified Chinese edition copyright ©
2017 THINKINGDOM MEDIA GROUP LIMITED
All rights reserved.

绘本大师美术课

〔美〕玛丽安·科尔 琼·波特文
〔美〕丽贝卡·凡·斯莱卡 图
艾可 尹楠 译

出 版 南海出版公司 (0898)66568511
海口市海秀中路 51 号星华大厦五楼 邮编 570206
发 行 新经典发行有限公司
电话 (010)68423599 邮箱 editor@readinglife.com
经 销 新华书店

责任编辑 侯明明
特邀编辑 袁 荔 刘洁青
装帧设计 江宛乐 韩 笑
内文制作 博远文化

印 刷 保定市中华美凯印刷有限公司
开 本 889 毫米 × 1194 毫米 1/16
印 张 8.5
字 数 120 千
版 次 2017 年 10 月第 1 版
印 次 2017 年 10 月第 1 次印刷
书 号 ISBN 978-7-5442-8943-6
定 价 49.50 元

版权所有, 侵权必究
如有印装质量问题, 请发邮件至 zhiliang@readinglife.com



献给

20 世纪 50 年代马萨诸塞州朗梅多镇康弗斯街道小学我的老师们，正是他们鼓励我学艺术、写作，并教我负责任——温柔的弗勒德夫人、勇敢的普里斯特夫人、亲切的帕耶尔小姐、擅于激励的斯特森夫人、爱心满满的内斯比特夫人以及创意无限的科菲夫人。

——玛丽安

托马斯·波特，我的丈夫和魅力王子，他使我的生活像童话般美好。

——琼

特别致谢

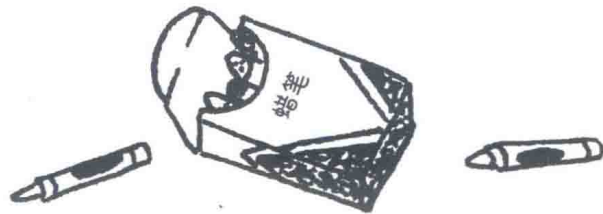
绘本插画师们——感谢你们抽出时间，通过书信、电子邮件和电话分享你们的奇思妙想，并友善地提供授权。感谢参与本书创作的孩子们，希望你们喜欢本书。

迪·琼斯——德格鲁蒙德儿童文学馆馆长，感谢他的宝贵协助，确认了插画家照片和简介。

海伦·肖尔茨——贝灵汉公共儿童图书馆助理，感谢她分享将儿童绘本插画家的创作融于书本的艺术创想。

为本书提供艺术创想的老师和教育家们——每个活动中都有单独鸣谢。

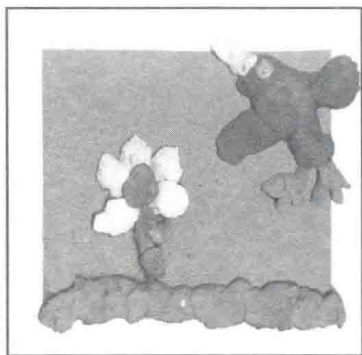
迈克尔、汉娜和梅根——感谢你们的创意和支持。





第4和5页供大家欣赏，这些作品来自热爱艺术和图书，并珍视书中创作的孩子们。

艺术家们年龄从5岁至12岁不等。




黏土作品 凯拉·康斯托克，8岁

《绘本大师美术课》中有100个与4~12岁孩子最喜欢的绘本相关的美术活动。

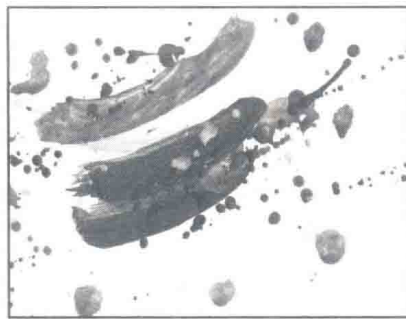
读写能力

享受读书是在学校取得成功的关键，愉快地读写是成绩优异的基础。大多数孩子天生都喜爱艺术，把艺术和读书结合在一起，孩子的读写能力也能得到激发。



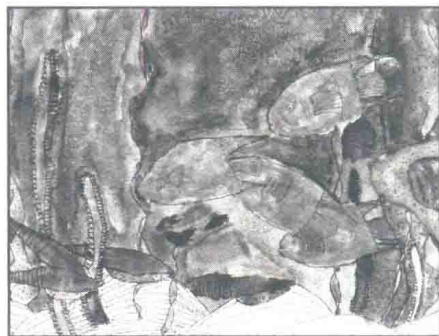
双色拼贴 林奈特·罗伯逊，8岁

《绘本大师美术课》让孩子们在简单的美术活动中亲身体验各种技巧，更了解绘本插画。本书鼓励孩子们一读再读他们喜爱的绘本，不断发现，享受其中。激发孩子们选择自己的艺术风格，如绘画、上色、手工、拼贴、集合、缝纫和雕塑，自创独特的故事。当创作融入日常生活，阅读绘本对孩子们而言就有了新意义。



蜡笔熔融画 哈利·杰弗里斯，5岁

《绘本大师美术课》邀请孩子们用大多数家庭和学校方便获得的材料进行手工活动。这些活动不需要专业技能，4~12岁的孩子都可以尝试。每个活动都能激发对绘本、绘本大师及其艺术技巧的新认识。每位绘本大师都与他的作品一起出现，向小艺术家展示活动的价值。



水彩画 约翰·纳鲁克，9岁




粉彩蜡笔作品
丽塔·赫佐格，9岁






《绘本大师美术课》让孩子们认识绘本大师——一些熟悉，另一些则是新面孔，也让孩子们认识经典绘本。书中选择的大多数绘本都曾获奖，拥有最佳品质和创意。



记号笔和水彩画 坦娅·泰勒，11岁

《绘本大师美术课》有一个特别专题，让孩子们画出绘本大师们的肖像。每本书的提要则帮助孩子们熟悉美术活动。绘本大师的引言也让孩子们进一步认识他们。




蜡笔、拼贴、粉笔
吉姆·泰南特，11岁



马克笔画 摩根·凡·斯莱卡，7岁

下面的名单展示了本书为孩子们选择的部分绘本大师和漂亮的绘本：

- | | |
|-------------|--------------------|
| 莫里斯·桑达克 | 《野兽国》 |
| 伊恩·福尔克纳 | 《奥莉薇》 |
| 艾兹拉·杰克·季兹 | 《下雪天》 |
| 莫莉·卜 | 《菲菲生气了》 |
| 艾瑞·卡尔 | 《棕色的熊，棕色的熊，你在看什么？》 |
| 婉达·盖格 | 《100万只猫》 |
| 唐纳德·克鲁斯 | 《10个小黑点》和《旋转木马》 |
| 唐·弗里曼 | 《小熊可可》 |
| 佩特·哈群斯 | 《门铃响了》 |
| 安妮塔·洛贝尔 | 《艾莉森的百日菊》 |
| 派翠西亚·波拉蔻 | 《传家被》 |
| 林德·沃德 | 《那只大熊》 |
| 李欧·李奥尼 | 《一寸虫》和《鱼就是鱼》 |
| 克里斯·范·奥尔斯伯格 | 《极地特快》 |
| 艾德·安柏利 | 《鼓手霍夫》 |
| 简·布雷特 | 《金发女孩和三只熊》 |
| 大卫·麦基 | 《花格子大象艾玛》 |
| 琼·斯坦纳 | 《惟妙惟肖寻宝系列》 |
| 谢尔·希尔弗斯坦 | 《人行道的尽头》 |
| 克雷门·赫德 | 《晚安，月亮》 |
| 费思·林格尔德 | 《沥青海滩》 |
| 大卫·威斯纳 | 《疯狂星期二》 |
| 汤米·狄波拉 | 《巫婆奶奶》 |
| 罗伯特·麦克洛斯基 | 《小塞尔采蓝莓》 |
| 汤米·温格尔 | 《克里克塔》 |



水彩拼贴 大卫·威廉斯，8岁


《绘本大师美术课》鼓励孩子们爱书，习惯层出不穷的新点子，通过亲身体验来学习。孩子们将会发现图书插画和自己的艺术探索之间的联系，对图书萌发出新的认识和欣赏。

大人们——你们的功课是：

- 让孩子有好书可看
- 保证美术工具齐全
- 每天给孩子读书
- 指导孩子进行美术活动



拼贴 卡罗琳·吉布森，10岁



粉笔画 乔舒亚·克里斯托弗，9岁

学习秘方

把孩子、艺术和书适量混合。用充满创意的活动烹调出终身读者。——玛丽安·科尔





图标指导

下面是针对美术活动页面中上方图标的说明。这些图标能帮助家长、老师或小艺术家们评估活动。

儿童水平图标

由于孩子的年龄和掌握的技能不一定成正比，因此书中采用星形图标将项目难度划分为容易、中等和难。不论动手能力如何，我们欢迎孩子们在体验项目时需要更多帮助或监督。熟练些的小艺术家们可以独立完成一些较为简单的项目。这些图标只是参考，不要把它们当成规定。

成人参与图标

这些图标代表成人的参与程度和准备时间，分为少量参与，中度参与以及大量参与。



少量成人参与



中度成人参与



大量成人参与

帮助图标



这代表活动需要更多帮助或监督，比如需要加热、用电、使用锋利物体（除剪刀外）或其他有挑战性的材料。

大奖图标



根据获奖图书设计的美术活动都有这个图标，比如，凯迪克奖和号角书奖。

技巧－风格图标

这些图标帮助读者迅速判断活动使用的主要技巧、风格或材料。当活动包含多种技巧或风格，主要技巧或风格图标将被放在第一位，接着是其他次要技巧或风格的图标。



绘画



手工



混合



胶枪

(成人协助)



上色



组合



照相



影印



压印



搭建



黏合



剪贴



缝纫



装订

户外图标



这个图标表示活动非常适合在户外进行，当然也能在室内完成。

集体活动图标



这个图标表示活动适合两个以上孩子进行。

书中其他有用的图标



目录



绘本索引



绘本大师索引



网站资源



绘本大师网站索引



作家索引



艺术活动索引



小艺术家索引



介绍及其他





这个目录供你快速查阅每项艺术活动、绘本大师和图书的要素，有助于孩子们选择合适的艺术活动。


页码	插画家	作家	书名	艺术活动	艺术技巧	儿童水平	成人参与
第1章 用颜料画画							
12	莫莉·卜	莫莉·卜	《菲菲生气了》	用色彩画出轮廓	上色	**	●
13	罗伯特·本德	罗伯特·本德	《从A到Z的野兽大狂欢》	醋酸纤维画	上色	***	●●
14	艾瑞·卡尔	比尔·马丁	《棕色的熊，棕色的熊，你在看什么？》	多画一体	上色 / 剪贴	**	●
15	唐纳德·克鲁斯	唐纳德·克鲁斯	《旋转木马》	运动的效果	上色	**	●
16	伊恩·福尔克纳	伊恩·福尔克纳	《奥莉薇》	杰克逊小猪墙画	上色	*	●●
17	唐·弗里曼	唐·弗里曼	《小熊可可》	灯芯绒小熊版画	上色 / 剪贴 / 绘画	*	●●
18	婉达·盖格	婉达·盖格	《100万只猫》	猫和老鼠版画	上色 / 压印	**	●●
19	斯蒂芬·甘默尔	斯蒂芬·甘默尔	《冬天，是你吗？》	冬季迷雾	上色 / 绘画	*	●●
20	芭芭拉·加里森	马克·哈什曼	《只有一个》	综合版画	上色 / 黏合 / 压印	***	●●
21	佩特·哈群斯	佩特·哈群斯	《门铃响了》	装饰饼干	上色 / 剪贴 / 集体活动	*	●
22	西娅·克里罗斯	香农·布伦达·伊	《沙堡》	铅笔水彩	上色 / 绘画	**	●
23	安妮塔·洛贝尔	安妮塔·洛贝尔	《艾莉森的百日菊》	字母口袋书	上色 / 手工 / 集体活动	**	●●●
24	伯纳德·洛奇	伯纳德·洛奇	《住在手套里的老奶奶》	胶布木刻画	上色 / 压印	**	●●
25	罗伯特·麦克洛斯基	罗伯特·麦克洛斯基	《小塞尔采蓝莓》	蓝色的手指点画	上色 / 压印	*	●
26	大卫·麦基	大卫·麦基	《花格子大象艾玛》	拼布游行	上色 / 压印 / 剪贴 / 集体活动	*	●●
27	皮埃尔·摩根	卡罗尔·雷克沙·谢弗	《一根红绳》	棕色纸袋画	上色 / 黏合	*	●
28	戴安娜·波默罗伊	戴安娜·波默罗伊	《一只土豆》	土豆阴影画	上色 / 压印	**	●
29	雷米·塞拉德	范妮·乔利	《好好豪猪先生》	刮刮手指画	上色 / 绘画	**	●●
30	约翰·秀能	珍·尤伦	《月下看猫头鹰》	冬夜漏印画	上色 / 绘画	**	●●
31	查尔斯·肖	查尔斯·肖	《打翻的牛奶》	剃须膏云朵	上色 / 混合 / 集体活动	*	●
32	克里斯·范·奥尔斯伯格	克里斯·范·奥尔斯伯格	《极地特快》	灯和雪	上色 / 剪贴	*	●
33	尼尔·瓦尔德曼	萨拉·瓦尔德曼	《光：最初七日》	字母窗	上色 / 绘画 / 剪贴	**	●●
34	埃伦·斯托尔·沃尔什	埃伦·斯托尔·沃尔什	《三只老鼠爱涂色》	混色老鼠爪印	上色 / 压印	*	●
35	林德·沃德	林德·沃德	《那只大大熊》	单色绘画	上色	*	●●
36	八岛太郎	八岛太郎	《海滨物语》	在石膏上蚀刻和着色	上色 / 绘画 / 剪贴	***	●●●
第2章 铅笔画							
38	吉姆·阿诺斯基	戴尔·法伊夫	《空地》	超越边界	绘画	*	●
39	穆里尔·巴特曼	简·加滕	《字母的故事》	镂空涂鸦	绘画 / 剪贴	**	●
40	派克·宾森	马丁·韦德尔	《小猫头鹰》	平行交叉线和点画	绘画	**	●
41	马尔文·比莱克	朱利安·希尔	《雨水浇出苹果酱》	奇幻字母	绘画	**	●
42	简·布雷特	简·布雷特	《金发女孩和三只熊》	幕后故事	绘画	**	●
43	维吉尼亚·李·伯顿	维吉尼亚·李·伯顿	《小房子》	季节四格画	绘画	**	●
44	唐纳德·克鲁斯	唐纳德·克鲁斯	《10个小黑点》	波点画	绘画 / 剪贴	*	●
45	布鲁斯·迪根	乔安娜·柯尔	《神奇校车迷失在太阳系》	对话气泡	绘画 / 剪贴	**	●●
46	艾德·安柏利	芭芭拉·安柏利	《鼓手霍夫》	粗犷的线条	绘画	**	●
47	玛丽·荷·艾斯	玛丽·荷·艾斯	《风喜欢和我玩》	给铅笔画上强调色	绘画	**	●
48	保罗·戈布尔	保罗·戈布尔	《野马之歌》	描绘镜像	绘画 / 剪贴	***	●



页码	插画家	作家	书名	艺术活动	艺术技巧	儿童水平	成人参与
第4章 手工与制作							
90	克莱尔·比顿	史黛拉·布莱克斯通	《小猪小猪有多大》	缝纫时间到	手工 / 剪贴 / 缝纫	***	●●●
91	马克·布尼尔	杰丁·诺伦·哈罗德	《哈维·波特的气球农场》	气球雕塑	手工	**	●●
92	大卫·卡特	大卫·卡特	《亲近虫虫：触摸和感受》	立体昆虫模型	手工 / 组合	***	●●●
93	亚瑟·多罗斯	亚瑟·多罗斯	《鳄鱼皮鞋》	独一无二的艺术鞋	手工 / 上色 / 组合	**	●●
94	罗杰·迪瓦森	阿尔文·崔赛特	《白雪晶晶》	晶莹剔透的雪花	手工	***	●●●
95	亚瑟·盖瑟特	亚瑟·盖瑟特	《从 A 到 Z 数小猪》	树枝字母	手工	**	●●
96	丹尼丝·弗莱明	丹尼丝·弗莱明	《鹅哪儿去了》	丹尼丝·弗莱明的自制纸 (初级纸浆作画)	手工	***	●●●
98	莫特·格伯格	丽塔·古登·赫尔曼	《我说，再来一份意大利面》	有趣的意大利面	手工	*	●●
99	卡伦·卡茨	卡伦·卡茨	《莉娜的 12 顶帽子——月份书》	月份帽	手工 / 剪贴 / 组合	*	●●
100	克雷门·赫德	玛格丽特·怀兹·布朗	《晚安，月亮》	鞋盒卧室	手工 / 组合	**	●●
101	大卫·柯克	大卫·柯克	《蜘蛛小姐的茶话会》	黏土茶具	手工 / 混合	**	●●
102	李欧·李奥尼	李欧·李奥尼	《一寸虫》	挤出来的一寸虫	手工 / 混合	*	●●
103	温德尔·迈纳	夏洛特·佐罗托	《海滨之书》	沙雕	手工 / 混合	*	●●
104	贝尼·蒙特雷索	碧翠斯·切克·雷尼斯	《我可以带一个朋友么？》	友谊棒	手工 / 组合	**	●●
105	汤米·狄波拉	汤米·狄波拉	《巫婆奶奶》	面条组合造型	手工 / 组合	**	●●●
106	巴巴拉·里德	乔安妮·奥本海姆	《你见过这些鸟吗？》	压制黏土插画	手工 / 混合	*	●
107	罗伯特·萨布达	罗伯特·萨布达	《平安夜》	立体景色	手工 / 拼贴	**	●●
108	艾伦·塞伊	艾伦·塞伊	《外公的旅程》	庐山寺庭院	手工 / 组合	**	●●
109	苏斯博士	苏斯博士 (西奥多·盖泽尔)	《戴高帽子的猫》	帽子里的小孩	手工	**	●●
110	尤里·舒利瓦茨	尤里·舒利瓦茨	《下雪了》	一层一层铺雪花	手工 / 绘画	**	●●
111	琼·斯坦纳	琼·斯坦纳	《惟妙惟肖寻宝系列》	惟妙惟肖组合	手工 / 组合	***	●●●
112	汤米·温格尔	汤米·温格尔	《克里克塔》	克里克塔袜子蛇	手工 / 缝纫	***	●●●
113	大卫·威斯尼斯基	大卫·威斯尼斯基	《泥巴人》	纸盘雕塑	手工 / 剪贴	**	●●
114	唐·伍德	奥黛丽·伍德	《浴缸里的国王》	浴缸涂画	手工 / 上色	*	●●●
115	黛尔·赖特	黛尔·赖特	《孤独的洋娃娃》	肖像摄影	手工 / 照相	**	●●

第5章 资料来源及索引


118	网络资源
119	绘本大师网站
120	绘本奖
130	作家索引
131	绘本索引
131	艺术活动索引
132	创作肖像画的小艺术家们
133	绘本大师名人堂



克里斯托弗·奈特风格



黛尔·赖特风格



斯蒂芬·约翰逊风格

你知道摄影是小艺术家们可以用任何一种相机探索的艺术形式吗？傻瓜相机和数码相机都行。3 位为绘本创作插图的摄影师——奈特、赖特和约翰逊——展示了 3 种创造性使用相机的方法。

〔美〕玛丽安·科尔 琼·波特 文 〔美〕丽贝卡·凡·斯莱卡 图 艾可 尹楠 译

绘本大师

美术课



南海出版公司

试读结束：需要全本请在线购买：www.ertongbook.com



献给

20 世纪 50 年代马萨诸塞州朗梅多镇康弗斯街道小学我的老师们，正是他们鼓励我学艺术、写作，并教我负责任——温柔的弗勒德夫人、勇敢的普里斯特夫人、亲切的帕耶尔小姐、擅于激励的斯特森夫人、爱心满满的内斯比特夫人以及创意无限的科菲夫人。

——玛丽安

托马斯·波特，我的丈夫和魅力王子，他使我的生活像童话般美好。

——琼

特别致谢

绘本插画师们——感谢你们抽出时间，通过书信、电子邮件和电话分享你们的奇思妙想，并友善地提供授权。感谢参与本书创作的孩子们，希望你们喜欢本书。

迪·琼斯——德格鲁蒙德儿童文学馆馆长，感谢他的宝贵协助，确认了插画家照片和简介。

海伦·肖尔茨——贝灵汉公共儿童图书馆助理，感谢她分享将儿童绘本插画家的创作融于书本的艺术创想。

为本书提供艺术创想的老师和教育家们——每个活动中都有单独鸣谢。


迈克尔、汉娜和梅根——感谢你们的创意和支持。





第4和5页供大家欣赏，这些作品来自热爱艺术和图书，并珍视书中创作的孩子们。

艺术家们年龄从5岁至12岁不等。




黏土作品 凯拉·康斯托克，8岁

《绘本大师美术课》中有100个与4~12岁孩子最喜欢的绘本相关的美术活动。

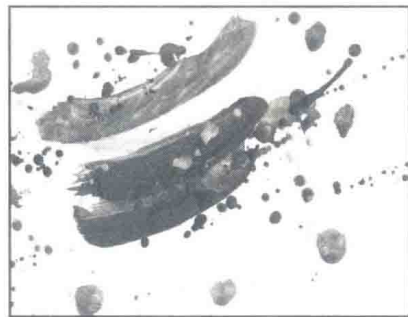
读写能力

享受读书是在学校取得成功的关键，愉快地读写是成绩优异的基础。大多数孩子天生都喜爱艺术，把艺术和读书结合在一起，孩子的读写能力也能得到激发。



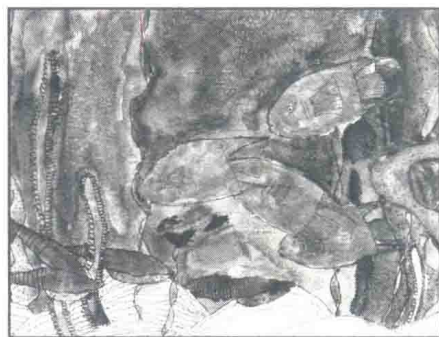
双色拼贴 林奈特·罗伯逊，8岁

《绘本大师美术课》让孩子们在简单的美术活动中亲身体验各种技巧，更了解绘本插画。本书鼓励孩子们一读再读他们喜爱的绘本，不断发现，享受其中。激发孩子们选择自己的艺术风格，如绘画、上色、手工、拼贴、集合、缝纫和雕塑，自创独特的故事。当创作融入日常生活，阅读绘本对孩子们而言就有了新意义。



蜡笔熔融画 哈利·杰弗里斯，5岁

《绘本大师美术课》邀请孩子们用大多数家庭和学校方便获得的材料进行手工活动。这些活动不需要专业技能，4~12岁的孩子都可以尝试。每个活动都能激发对绘本、绘本大师及其艺术技巧的新认识。每位绘本大师都与他的作品一起出现，向小艺术家展示活动的价值。



水彩画 约翰·纳鲁克，9岁




粉彩蜡笔作品
丽塔·赫佐格，9岁






《绘本大师美术课》让孩子们认识绘本大师——一些熟悉，另一些则是新面孔，也让孩子们认识经典绘本。书中选择的大多数绘本都曾获奖，拥有最佳品质和创意。



记号笔和水彩画 坦娅·泰勒，11岁

《绘本大师美术课》有一个特别专题，让孩子们画出绘本大师们的肖像。每本书的提要则帮助孩子们熟悉美术活动。绘本大师的引言也让孩子们进一步认识他们。




蜡笔、拼贴、粉笔
吉姆·泰南特，11岁



马克笔画 摩根·凡·斯莱卡，7岁

下面的名单展示了本书为孩子们选择的部分绘本大师和漂亮的绘本：

莫里斯·桑达克……………《野兽国》
伊恩·福尔克纳……………《奥莉薇》
艾兹拉·杰克·季兹……………《下雪天》
莫莉·卜……………《菲菲生气了》
艾瑞·卡尔……………《棕色的熊，棕色的熊，你在看什么？》
婉达·盖格……………《100万只猫》
唐纳德·克鲁斯……………《10个小黑点》和《旋转木马》
唐·弗里曼……………《小熊可可》
佩特·哈群斯……………《门铃响了》
安妮塔·洛贝尔……………《艾莉森的百日菊》
派翠西亚·波拉蔻……………《传家被》
林德·沃德……………《那只大大熊》
李欧·李奥尼……………《一寸虫》和《鱼就是鱼》
克里斯·范·奥尔斯伯格……………《极地特快》
艾德·安柏利……………《鼓手霍夫》
简·布雷特……………《金发女孩和三只熊》
大卫·麦基……………《花格子大象艾玛》
琼·斯坦纳……………《惟妙惟肖寻宝系列》
谢尔·希尔弗斯坦……………《人行道的尽头》
克雷门·赫德……………《晚安，月亮》
费思·林格尔德……………《沂青海滩》
大卫·威斯纳……………《疯狂星期二》
汤米·狄波拉……………《巫婆奶奶》
罗伯特·麦克洛斯基……………《小塞尔采蓝莓》
汤米·温格尔……………《克里克塔》



水彩拼贴 大卫·威廉斯，8岁

《绘本大师美术课》鼓励孩子们爱书，习惯层出不穷的新点子，通过亲身体验来学习。孩子们将会发现图书插画和自己的艺术探索之间的联系，对图书萌发出新的认识和欣赏。

大人们——你们的功课是：

- 让孩子有好书可看
- 保证美术工具齐全
- 每天给孩子读书
- 指导孩子进行美术活动



拼贴 卡罗琳·吉布森，10岁

学习秘方

把孩子、艺术和书适量混合。用充满创意的活动烹调出终身读者。——玛丽安·科尔



粉笔画 乔舒亚·克里斯托弗，9岁





图标指导

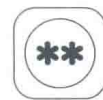
下面是针对美术活动页面中上方图标的说明。这些图标能帮助家长、老师或小艺术家们评估活动。

儿童水平图标

由于孩子的年龄和掌握的技能不一定成正比，因此书中采用星形图标将项目难度划分为容易、中等和难。不论动手能力如何，我们欢迎孩子们在体验项目时需要更多帮助或监督。熟练些的小艺术家们可以独立完成一些较为简单的项目。这些图标只是参考，不要把它们当成规定。



1星适用于没什么经验的入门级小艺术家（最简单的美术活动）



2星适用于稍有经验和技能的小艺术家（中等难度美术活动）



3星适用于掌握了多种手法、经验较丰富的小艺术家（最具挑战性的美术活动）

成人参与图标

这些图标代表成人的参与程度和准备时间，分为少量参与，中度参与以及大量参与。



少量成人参与



中度成人参与



大量成人参与

帮助图标



这代表活动需要更多帮助或监督，比如需要加热、用电、使用锋利物体（除剪刀外）或其他有挑战性的材料。

大奖图标



根据获奖图书设计的美术活动都有这个图标，比如，凯迪克奖和号角书奖。

技巧—风格图标

这些图标帮助读者迅速判断活动使用的主要技巧、风格或材料。当活动包含多种技巧或风格，主要技巧或风格图标将被放在第一位，接着是其他次要技巧或风格的图标。



绘画



手工



混合



胶枪
(成人协助)



上色



组合



照相



影印



压印



搭建



黏合



剪贴



缝纫



装订

户外图标



这个图标表示活动非常适合在户外进行，当然也能在室内完成。

集体活动图标



这个图标表示活动适合两个以上孩子进行。

书中其他有用的图标



目录



绘本索引



绘本大师索引



网站资源



绘本大师网站索引



作家索引



艺术活动索引



小艺术家索引



介绍及其他





这个目录供你快速查阅每项艺术活动、绘本大师和图书的要素，有助于孩子们选择合适的艺术活动。

页码	插画家	作家	书名	艺术活动	艺术技巧	儿童水平	成人参与
第1章 用颜料画画							
12	莫莉·卜	莫莉·卜	《菲菲生气了》	用色彩画出轮廓	上色	**	●
13	罗伯特·本德	罗伯特·本德	《从A到Z的野兽大狂欢》	醋酸纤维画	上色	***	●●
14	艾瑞·卡尔	比尔·马丁	《棕色的熊，棕色的熊，你在看什么？》	多画一体	上色 / 剪贴	**	●
15	唐纳德·克鲁斯	唐纳德·克鲁斯	《旋转木马》	运动的效果	上色	**	●
16	伊恩·福尔克纳	伊恩·福尔克纳	《奥莉薇》	杰克逊小猪墙画	上色	*	●●
17	唐·弗里曼	唐·弗里曼	《小熊可可》	灯芯绒小熊版画	上色 / 剪贴 / 绘画	*	●●
18	婉达·盖格	婉达·盖格	《100万只猫》	猫和老鼠版画	上色 / 压印	**	●●
19	斯蒂芬·甘默尔	斯蒂芬·甘默尔	《冬天，是你吗？》	冬季迷雾	上色 / 绘画	*	●●
20	芭芭拉·加里森	马克·哈什曼	《只有一个》	综合版画	上色 / 黏合 / 压印	***	●●
21	佩特·哈群斯	佩特·哈群斯	《门铃响了》	装饰饼干	上色 / 剪贴 / 集体活动	*	●
22	西娅·克里罗斯	香农·布伦达·伊	《沙堡》	铅笔水彩	上色 / 绘画	**	●
23	安妮塔·洛贝尔	安妮塔·洛贝尔	《艾莉森的百日菊》	字母口袋书	上色 / 手工 / 集体活动	**	●●●
24	伯纳德·洛奇	伯纳德·洛奇	《住在手套里的老奶奶》	胶水木刻画	上色 / 压印	**	●●
25	罗伯特·麦克洛斯基	罗伯特·麦克洛斯基	《小塞尔采蓝莓》	蓝色的手指点画	上色 / 压印	*	●
26	大卫·麦基	大卫·麦基	《花格子大象艾玛》	拼布游行	上色 / 压印 / 剪贴 / 集体活动	*	●●
27	皮埃尔·摩根	卡罗尔·雷克沙·谢弗	《一根红绳》	棕色纸袋画	上色 / 黏合	*	●
28	戴安娜·波默罗伊	戴安娜·波默罗伊	《一只土豆》	土豆阴影画	上色 / 压印	**	●
29	雷米·塞拉德	范妮·乔利	《好好豪猪先生》	刮刮手指画	上色 / 绘画	**	●●
30	约翰·秀能	珍·尤伦	《月下看猫头鹰》	冬夜漏印画	上色 / 绘画	**	●●
31	查尔斯·肖	查尔斯·肖	《打翻的牛奶》	剃须膏云朵	上色 / 混合 / 集体活动	*	●
32	克里斯·范·奥尔斯伯格	克里斯·范·奥尔斯伯格	《极地特快》	灯和雪	上色 / 剪贴	*	●
33	尼尔·瓦尔德曼	萨拉·瓦尔德曼	《光：最初七日》	字母窗	上色 / 绘画 / 剪贴	**	●●
34	埃伦·斯托尔·沃尔什	埃伦·斯托尔·沃尔什	《三只老鼠爱涂色》	混色老鼠爪印	上色 / 压印	*	●
35	林德·沃德	林德·沃德	《那只大大熊》	单色绘画	上色	*	●●
36	八岛太郎	八岛太郎	《海滨物语》	在石膏上蚀刻和着色	上色 / 绘画 / 剪贴	***	●●●
第2章 铅笔画							
38	吉姆·阿诺斯基	戴尔·法伊夫	《空地》	超越边界	绘画	*	●
39	穆里尔·巴特曼	简·加滕	《字母的故事》	镂空涂鸦	绘画 / 剪贴	**	●
40	派克·宾森	马丁·韦德尔	《小猫头鹰》	平行交叉线和点画	绘画	**	●
41	马尔文·比莱克	朱利安·希尔	《雨水浇出苹果酱》	奇幻字母	绘画	**	●
42	简·布雷特	简·布雷特	《金发女孩和三只熊》	幕后故事	绘画	**	●
43	维吉尼亚·李·伯顿	维吉尼亚·李·伯顿	《小房子》	季节四格画	绘画	**	●
44	唐纳德·克鲁斯	唐纳德·克鲁斯	《10个小黑点》	波点画	绘画 / 剪贴	*	●
45	布鲁斯·迪根	乔安娜·柯尔	《神奇校车迷失在太阳系》	对话气泡	绘画 / 剪贴	**	●●
46	艾德·安柏利	芭芭拉·安柏利	《鼓手霍夫》	粗犷的线条	绘画	**	●
47	玛丽·荷·艾斯	玛丽·荷·艾斯	《风喜欢和我玩》	给铅笔画上强调色	绘画	**	●
48	保罗·戈布尔	保罗·戈布尔	《野马之歌》	描绘镜像	绘画 / 剪贴	***	●