





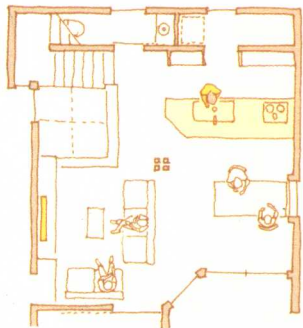
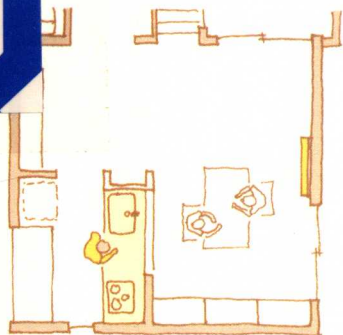
加一扇移门，打造一整排壁橱
 细节设计越周到，
 未来生活越便利

〔日〕大岛健二著 董方译

住宅细节解剖书



家づくり
 解剖図鑑




南海出版公司

家外借

住宅细节 解剖书

〔日〕大岛健二著 董方译



南海出版公司

图书在版编目(CIP)数据

住宅细节解剖书 / (日)大岛健二著;董方译. --
海口:南海出版公司,2018.9
ISBN 978-7-5442-9301-3

I. ①住… II. ①大… ②董… III. ①住宅-室内装
修-图解 IV. ①TU767-64

中国版本图书馆CIP数据核字(2018)第098966号

著作权合同登记号 图字:30-2016-050

IE ZUKURI KAIBOUZUKAN

© KENJI OSHIMA 2014

Originally published in Japan in 2014 by X-knowledge Co., Ltd.
Chinese (in simplified character only) translation rights arranged with
X-knowledge Co., Ltd.
All rights reserved.

住宅细节解剖书

〔日〕大岛健二 著
董方 译

出 版 南海出版公司 (0898)66568511
海口市海秀中路51号星华大厦五楼 邮编 570206
发 行 新经典发行有限公司
电话(010)68423599 邮箱 editor@readinglife.com
经 销 新华书店

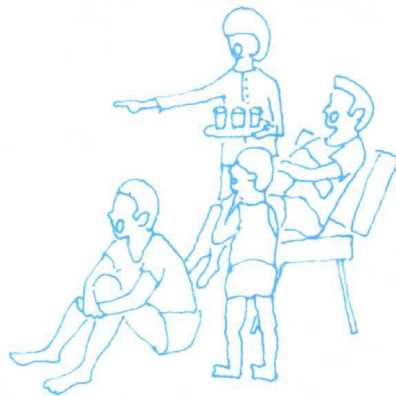
责任编辑 崔莲花
特邀编辑 余梦婷
装帧设计 李照祥
内文制作 博远文化

印 刷 北京天宇万达印刷有限公司
开 本 787毫米×1092毫米 1/16
印 张 10.75
字 数 90千
版 次 2018年9月第1版
2018年9月第1次印刷
书 号 ISBN 978-7-5442-9301-3
定 价 58.00元

版权所有,侵权必究

如有印装质量问题,请发邮件至 zhiliang@readinglife.com

新经典文化股份有限公司
www.readinglife.com
出品



这是一本什么书？

是一本有关家庭装修的私房秘籍。

是一本配有大量插图、从哪儿读起都可以的书。

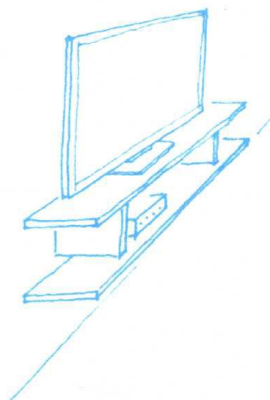
是一本全部采用实例，真实又有说服力的书。

写给谁看的？

即将着手装修的人，会深受启发。

即将从事住宅设计的新手设计师，赶紧来看熟吃透，偷师学艺。

已经从事住宅设计的专业设计师，欢迎交流经验，切磋学习。



哪些人迫切需要拥有舒适的家？

整天窝在家里听老妈唠叨的年轻人。

沉溺在狂想世界的大龄青年。


被育儿、家务压得喘不过气的妈妈们。

即便回到家也找不到栖身之所的爸爸们。

暂时远离儿孙烦扰的灰发族。

即将与上一代（或下一代）住一起的人。

寻求理想居所的所有人……



这本书的与众不同之处？

些许怀旧。

深情写实。

展望未来。



目 录


第 1 章

舒适居所的构成

- 10 松散型 LDK
- 12 电视在居所中的意义
- 15 厨房是居住的一部分
- 18 全能的半岛型料理台
- 21 根据自己的喜好设计厨房格局
- 24 穿过 LDK 到达儿童房
- 26 激发想象力的阁楼儿童房
- 28 整个住宅变成了游乐场
- 30 电梯井如今变为竞技场
- 32 充满悬浮感的独处空间
- 34 和室？不，请叫我榻榻米
- 36 在榻榻米上走完人生的幸福
- 38 重现茶室风采
- 40 如果只作为通道，走廊就没有必要
- 42 楼梯，比家具更贴近生活
- 44 分力支撑的楼梯



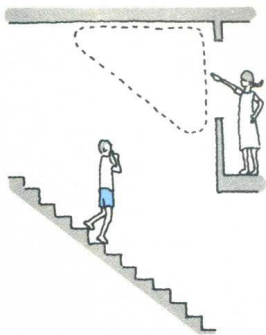
- 46 土间增添生活的趣味
- 48 与中庭相连的玄关土间
- 50 玄关里的玄机，迎客玄关
- 52 长长的土间，快速切换心情
- 54 告别狭小的厕所
- 56 厕所是完整的小宇宙
- 58 潮湿的衣物很重
- 60 传统浴室的乐趣
- 62 创意无限的露天浴室



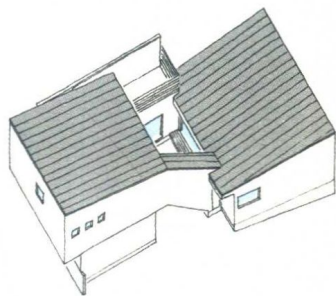
第 2 章

家, 要从整体上考虑!

- 66 用地与朝向不一致的乐趣
- 69 2 层 LDK，与太阳的约会!
- 72 LDK 在 1 层的理想居所
- 76 玄关隔出两个庭院
- 78 舒适又实用的地下室
- 80 楼梯决定整体格局
- 83 窗户的意义
- 86 能再亮一点吗
- 88 连接心灵的挑高空间
- 90 两代同住，共享还是分隔
- 92 断面设计，创造空间



外观设计



- 96 “拼装”而成的现代化居室
- 98 屋顶成就和风之家
- 100 用格子门窗打造现代和风建筑
- 102 发挥外墙材料的特性
- 104 日式玄关，不经意的优雅
- 106 不容忽视的阳台修缮
- 108 车库也需要通风和采光

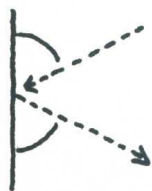
收纳整齐的秘诀

- 112 玄关收纳，不只需要放鞋柜！
- 114 储藏间一目了然的关键
- 116 衣帽间也需要通风和采光
- 118 壁橱，绝妙的大容量储物空间
- 120 卫浴收纳只需一扇移门
- 122 高低差，赢得抽屉式收纳空间
- 124 鬼脚图式的书架




- 128 地台，体现整体形象！
- 130 使用时才体会到真正价值的移门
- 132 障子是落地窗的最佳搭档
- 134 格调高雅的壁龛
- 136 富有生活气息的壁龛
- 138 本色天花板的魅力
- 140 旧木新用，再现经年之美
- 142 长凳代表着一种闲适的生活
- 144 锦上添花的镜子
- 146 恰到好处的楼梯扶手
- 148 富有设计感的金属配件
- 150 享受装饰墙面的乐趣
- 152 柔和的圆形元素
- 154 暖心的照明设计
- 156 躲起来工作的空调
- 158 我家的“司令台”在哪？
- 160 高品质生活怎能少了声音设计
- 162 加湿器是必需品吗？
- 164 兼顾防盗与避难

- 167 后 记
- 169 书中收录的建筑物索引



住宅细节 解剖书

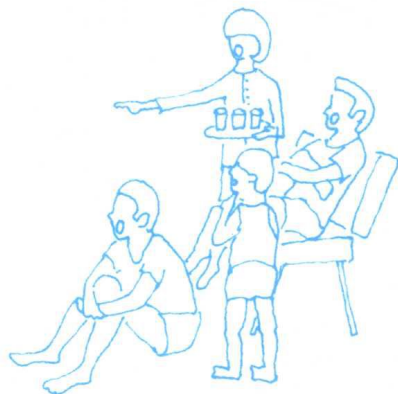

〔日〕大岛健二著 董方译



南海出版公司

试读结束：需要全本请在线购买：www.ertongbook.com

新经典文化股份有限公司
www.readinglife.com
出品



这是一本什么书？

是一本有关家庭装修的私房秘籍。

是一本配有大量插图、从哪儿读起都可以的书。

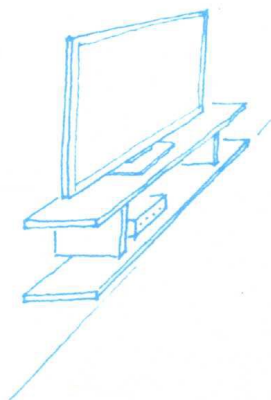
是一本全部采用实例，真实又有说服力的书。

写给谁看的？

即将着手装修的人，会深受启发。

即将从事住宅设计的新手设计师，赶紧来看熟吃透，偷师学艺。

已经从事住宅设计的专业设计师，欢迎交流经验，切磋学习。



哪些人迫切需要拥有舒适的家？

整天窝在家里听老妈唠叨的年轻人。

沉溺在狂想世界的大龄青年。


被育儿、家务压得喘不过气的妈妈们。

即便回到家也找不到栖身之所的爸爸们。

暂时远离儿孙烦扰的灰发族。

即将与上一代（或下一代）住一起的人。

寻求理想居所的所有人……



这本书的与众不同之处？

些许怀旧。

深情写实。

展望未来。



目 录


第 1 章

舒适居所构成

- 10 松散型 LDK
- 12 电视在居所中的意义
- 15 厨房是居住的一部分
- 18 全能的半岛型料理台
- 21 根据自己的喜好设计厨房格局
- 24 穿过 LDK 到达儿童房
- 26 激发想象力的阁楼儿童房
- 28 整个住宅变成了游乐场
- 30 电梯井如今变为竞技场
- 32 充满悬浮感的独处空间
- 34 和室？不，请叫我榻榻米
- 36 在榻榻米上走完人生的幸福
- 38 重现茶室风采
- 40 如果只作为通道，走廊就没有必要
- 42 楼梯，比家具更贴近生活
- 44 分力支撑的楼梯



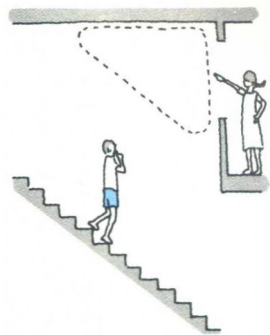
- 46 土间增添生活的趣味
- 48 与中庭相连的玄关土间
- 50 玄关里的玄机，迎客玄关
- 52 长长的土间，快速切换心情
- 54 告别狭小的厕所
- 56 厕所是完整的小宇宙
- 58 潮湿的衣物很重
- 60 传统浴室的乐趣
- 62 创意无限的露天浴室



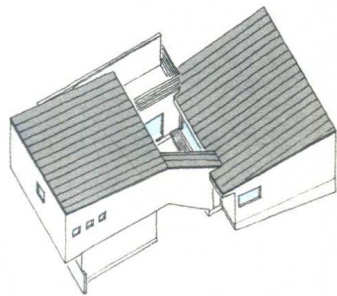
第 2 章

家，要从整体上考虑！

- 66 用地与朝向不一致的乐趣
- 69 2 层 LDK，与太阳的约会！
- 72 LDK 在 1 层的理想居所
- 76 玄关隔出两个庭院
- 78 舒适又实用的地下室
- 80 楼梯决定整体格局
- 83 窗户的意义
- 86 能再亮一点吗
- 88 连接心灵的挑高空间
- 90 两代同住，共享还是分隔
- 92 断面设计，创造空间



外观设计



- 96 “拼装”而成的现代化居室
- 98 屋顶成就和风之家
- 100 用格子门窗打造现代和风建筑
- 102 发挥外墙材料的特性
- 104 日式玄关，不经意的优雅
- 106 不容忽视的阳台修缮
- 108 车库也需要通风和采光

收纳整齐的秘诀

- 112 玄关收纳，不只需要放鞋柜！
- 114 储藏间一目了然的关键
- 116 衣帽间也需要通风和采光
- 118 壁橱，绝妙的大容量储物空间
- 120 卫浴收纳只需一扇移门
- 122 高低差，赢得抽屉式收纳空间
- 124 鬼脚图式的书架

