



# 中國中草藥

## 彩色圖鑒大全集

(下册)

谢宇 周重建 主编

中国科学院院士、国医大师、国家药典编辑委员会执行委员 陈可冀 作序推荐

这是一本适合专业人士珍藏和中医药爱好者阅读的中草药速查速认百科图鉴！全书穷尽当代临床常用的 **1667** 种中草药，高清呈现每种中草药的识别特征和配伍应用，辅以药名索引和病症验方索引方便查阅！既享中药博物之旅，又享全彩视觉盛宴！



# 中国中草药


## 彩色图鉴大全集

ZHONGGUO ZHONGCAOYAO  
CAISE TUIJIAN DAQUANJI



谢 宇 周重建 主编

( 下册 )

 湖南科学技术出版社

## 图书在版编目 (CIP) 数据

中国中草药彩色图鉴大全集 上、下册 / 谢宇, 周重建主编. -- 长沙: 湖南科学技术出版社, 2018.5

ISBN 978-7-5357-9183-2

I. ①中… II. ①谢… ②周… III. ①中草药—图谱 IV. ①R282-64

中国版本图书馆 CIP 数据核字(2017)第 005989 号

ZHONGGUO ZHONGCAOYAO CAISE TUJIAN DAQUANJI

### 中国中草药彩色图鉴大全集 上、下册

主 编: 谢 宇 周重建

责任编辑: 李 忠

出版发行: 湖南科学技术出版社

社 址: 长沙市湘雅路 276 号

网 址: <http://www.hnstp.com>

湖南科学技术出版社天猫旗舰店网址:

<http://hnkjcs.tmall.com>

印 刷: 湖南凌宇纸品有限公司

(印装质量问题请直接与本厂联系)

厂 址: 长沙市长沙县黄花镇黄花工业园

邮 编: 410137

版 次: 2018 年 5 月第 1 版

印 次: 2018 年 5 月第 1 次印刷

开 本: 880mm×1230mm 1/32

印 张: 56

书 号: ISBN 978-7-5357-9183-2

定 价: 168.00 元(上、下册)

(版权所有·翻印必究)

# 臭牡丹叶

商品名称 臭牡丹叶。  
别名 矮桐子、大红花、臭枫根、臭八宝、臭芙蓉、矮脚桐。

0868



**基原** 本品为马鞭草科植物臭牡丹 *Clerodendron bungei* Steud. 的叶。

**形态特征** ①落叶小灌木，高达2米。根肉质，断面黄白色。②叶对生，广卵形，长5~18厘米，最宽在基部，宽4~17厘米，先端尖或钝，基部心形或近截形，上面贴生白色短毛，下面仅脉上有短毛并疏生腺点，边缘有锯齿，触之有臭气。③枝梢开玫瑰色管状花，多数密集为头状聚伞花序；花萼小，管状；花冠管细长，裂片5，稍不等大；雄蕊4，与花冠管近等长，花柱通常不超出雄蕊外。④核果近球形，黑紫色，具宿存花萼。⑤花期春末至秋季。

**生境分布** 生长于山野、路旁、沟谷、林边较阴湿的地方。亦有栽培。分布于黄河流域以南各地。

## 灵验偏方

①**脱肛**：臭牡丹叶适量。煎汤熏洗。②**内外痔**：臭牡丹叶200克。煎水，加盐少许，放桶内，趁热熏患处，至水凉为度，渣再煎再熏，每日2次。③**关节炎**：鲜臭牡丹叶适量。绞汁，冲黄酒服，每日2次，每次1杯，连服20日；如有好转，再继续服至痊愈。

# 臭椿

商品名称 臭椿根皮、樗白皮、椿白皮。  
别名 椿根皮、樗根皮、樗白皮、凤眼草（果实名）。

0869



**基原** 本品为苦木科植物臭椿的根皮。

**形态特征** 见“凤眼草”项下。

**生境分布** 见“凤眼草”项下。

## 灵验偏方

①痢疾：臭椿根皮50克，凤尾草25克，爵床15克。水煎服。②慢性痢疾：臭椿根皮200克。焙干研粉，开水冲服10克，每日2次。

# 莴苣

商品名称 莴苣。  
别 名 莴苣菜、千金菜、莴笋、莴菜、藤菜。

0870



**基原** 本品为菊科植物莴苣 *Lactuca sativa* L. 的茎叶。

**形态特征** ①一年或二年生直立草本。茎光滑无毛，幼时棍棒状，肥大如笋，肉嫩脆味美，至老则渐伸长形成花茎。②叶基部丛生；叶片长椭圆形、倒卵形或舌状，也有披针形者，边缘全缘或皱褶，或具不整齐的齿状缺刻；茎生叶互生，基部耳状抱茎。③头状花序顶生，排列成圆锥状花丛，具长梗，花两性；总苞圆筒状，苞片多层，覆瓦状排列；全部花均为舌状花，黄色，舌片顶端5齿裂；雄蕊5；子房下位，柱头2。④瘦果卵形，扁平，具3条突出纵棱和喙。种子黑褐色或灰白色。⑤花期夏季。

**生境分布** 全国大部地区均有栽培。

## 灵验偏方

①**小便不下**：莴苣适量。捣成泥，做饼贴脐中。②**小便尿血**：莴苣适量。捣成泥，敷脐上。③**产后无乳**：莴苣3枚。捣成泥，调好酒服。

# 海风藤

商品名称 海风藤。  
别名 满抗香、老藤、大风藤、岩胡椒。

0871



**基原** 本品为胡椒科植物风藤 *Piper kadsura* (Choisy) Ohwi 的干燥藤茎。

**形态特征** ①常绿木质藤本，全株有香气。茎枝长约3米，有条棱，具节，节上生不定根，幼枝疏被短柔毛。②叶互生，卵形或卵状披针形，长5~8厘米，宽2~6厘米，先端渐尖，基部近圆形，上部叶有时基部近截形，全缘，质稍厚，无毛，上面暗绿色，下面淡绿色，有白色腺点，叶脉5~7，叶柄长约1厘米。③穗状花序与叶对生，花单性，无花被，雌雄异株，雄花序长3~5.5厘米，苞片盾状，雄蕊2；雌花序长1~2厘米。④浆果近球形，褐黄色，直径3~4毫米。⑤花期5~8月。

**生境分布** 生长于深山的树林中或海岸。分布于广东、福建、台湾等地。


## 灵验偏方

①**风湿性关节炎**：海风藤、鸡血藤、桂枝各9克。水煎服。②**痛风**：海风藤、桑寄生、白芍、宽筋藤、络石藤、当归各20克，川芎、鸡血藤、生地黄、威灵仙、党参各15克，独活10克。加入清水5碗，慢火煎至1碗，饭后服，每周3次。

# 通脱木

商品名称 大通草、空心通草、方通草、方通、丝通草、丝通。  
别名 通花根、大通草、白通草、方通、泡通。

0872



**基原** 本品为五加科植物通脱木的干燥茎髓。

**形态特征** 见“通脱木花上粉”项下。

**生境分布** 见“通脱木花上粉”项下。

## 灵验偏方

- ①**尿路感染**：通脱木15克，石韦、冬葵子各10克，滑石20克。水煎服，每日1剂。  
②**乳汁不下**：通脱木10克，沙参15克，女娄25克。炖猪脚食。  
③**产后乳汁不下**：通脱木6克，炮甲珠、王不留行各9克，路路通12克，漏芦15克。水煎服。  
④**鞘膜积液**：通脱木、猪苓、萆薢、泽泻、车前子各15克，陈皮、川楝子各20克，橘核适量。水煎服，每日1剂，6~9剂为1个疗程。服药前进行1次抽液。



# 铁草鞋

0873

商品名称 铁草鞋。  
别名 老鸦药、金碎叶、厚叶藤、波氏球兰、白江节、三叶球兰、娘鞋藤、亚娘鞋藤。



**基原** 本品为萝藦科植物铁草鞋 *Hoya pottsii* Traill 的叶。

**形态特征** ①攀缘藤本，长2米以上，全株具乳汁。②单叶对生，具长0.5~2.5厘米的肥厚叶柄，叶柄顶端丛生小腺体；叶片初为肉质，干后厚革质，倒椭圆状矩圆形，长6.5~12厘米，宽3.5~5.5厘米，顶端锐尖，基部圆形或近心形，基出脉3，小脉微细，不明显。③聚伞花序腋生；花冠白色，肉质，径约1厘米，辐状，裂片宽卵形，内具长柔毛；副花冠五角星状，外急尖，延伸在花冠上；直立花粉每室1；子房无毛，柱头盘状五角形。④蓇葖果线状长圆形，长达11厘米，宽约8毫米，外果皮具黑角斑点。种子具白色绢质种毛。⑤花期4~5月，果期8~10月。

**生境分布** 生长于海拔500米以下的密林中，附生于大树上。分布于台湾、广东、海南、广西、云南等地。

## 灵验偏方

- ①**跌打损伤、骨折**：鲜铁草鞋叶适量。捣烂，加鸡蛋清外敷患处。②**刀枪伤**：铁草鞋叶适量。研末，撒患处。③**骨折**：铁草鞋、金鱼藤各15克，岩角50克，糯米饭100克，岩菖蒲、酒药各5克。捣烂，骨折复位后外敷，每3日换药1次。④**胸前饱胀**：铁草鞋15~20克。水煎服。

# 铁箍散

0874

商品名称 铁箍散。  
别名 狗屎花、蓝布裙、白母猪油子、拦路虎、铁板道、铁链子、白牛舌头、贴骨散、撼天绳、牛舌头草。



**基原** 本品为紫草科植物铁箍散 *Cynoglossum zeylanicum* (Vahl) Thunb. ex Lehm. 的叶。

**形态特征** ①二年或多年生直立草本，高40~60厘米，全株被黄褐色糙伏毛。主根粗壮，黑褐色；根茎短，被残枯的叶基。②叶互生，具柄（茎上部叶无柄）；叶片长圆形或长圆状披针形，长12~20厘米，宽3~5厘米，先端钝，基部渐狭，两面均贴生粗伏毛。③聚伞花序顶生及腋生，呈总状排列；无苞片；花萼5深裂，裂片卵形，长1.5~2毫米，果期增至3毫米，外密被短糙伏毛；花冠漏斗状，蓝色，偶有紫色或白色，先端5裂，裂片长圆形，喉部有5个梯形附属物；内藏雄蕊5，于花冠中部以上着生；子房4深裂，花柱肥厚，略呈四棱形。④小坚果4，卵圆形，长2~4毫米，密生短钩刺。

**生境分布** 生长于海拔300~3040米的向阳山坡、路旁、河滩沙质地或林间草地。分布于华东、华南、西南及陕西、甘肃、河南、西藏等地。


## 灵验偏方

①**月经过多**：铁箍散、益母草、仙鹤草各15克。煎水取汁煮鸡蛋服。②**毒蛇咬伤**：鲜铁箍散叶适量。加酒，药渣敷患处，每日换药1次。③**跌打损伤、风湿痹痛、筋骨酸痛**：铁箍散30~60克。水煎服或浸酒服。

# 假鹊肾树

0875

商品名称 滑叶跌打。  
别名 青树跌打、止血树。



**基原** 本品为桑科植物假鹊肾树 *Streblus indicus* (Bur.) Corner 的树皮。

**形态特征** ①常绿乔木，高达15米，有白色乳汁，流出后变黑带黏性，有清淡香味；树皮灰褐色，外层皮厚约6毫米，粗粉质，内层皮薄，纤维质。②单叶互生，有柄；叶片革质，长椭圆形、长倒卵形或倒披针形，长6~15厘米，宽2~4厘米，先端急尖或渐尖，全缘，侧脉多数，细而密，水平伸展，先端在近叶缘处成闭锁网状。③花单性，雌雄同株；雄花排成腋生短聚伞花序，花被5，有缘毛，雄蕊5，对被，花药内垂，中央有退化子房痕；雌花单生叶腋或雄花花序上，花被同雄花，子房卵状球形，有2分枝被毛柱头。④果近球形，包藏于宿存增大的花被内。⑤花期几近全年，果期5~12月。

**生境分布** 生长于杂木密林或灌丛中。分布于广西、广东和云南南部等地。

## 灵验偏方

①**消化道出血**：假鹊肾树树皮1.5~5克。研末，吞服，每日3次。②**外伤出血**：假鹊肾树树皮适量。研末，外撒患处。

# 密花豆

商品名称 鸡血藤。  
别名 大血藤、血风藤、三叶鸡血藤、九层风。

0876



**基原** 本品为豆科植物密花豆 *Spatholobus suberectus* Dunn 的干燥藤茎。

**形态特征** ①木质大藤本，长达数十米。老茎扁圆柱形，折断时流出红色汁液，横切面中央有偏心形的小髓，周围同心环圈（层圈）明显，干品此等环圈现赤褐色。②叶为3出复叶互生，有长柄，托叶和小托叶常早落；叶片宽椭圆形或宽卵形，长12~20厘米，宽7~15厘米，先端短渐尖，基部圆形，不对称，全缘，两面疏被短硬毛，脉腋间常有毛丛。③枝端叶腋抽出长大圆锥花序，花近无梗，单生或2~3朵成簇着生于细长分枝上，成穗状；花萼肉质筒状，5齿，上面2齿合生；花冠肉质白色蝶形，长约1厘米，旗瓣圆心形，凹头，基部有爪，无耳；雄蕊10，花药5大5小。④荚果剃刀状，长约10厘米，被茸毛，先端背缝有短尖，具网脉，顶部有种子1。种子长椭圆形，光亮。⑤花期夏季。

**生境分布** 生长于山谷林缘、山地灌木丛中。分布于广东、广西、云南等地。

## 灵验偏方

- ①**手脚痛**：密花豆藤茎100克。水煎服。②**贫血**：密花豆藤茎、土党参各30克。水煎服。③**腰痛**：密花豆藤茎、伸筋草各9克。水煎服。④**贫血**：密花豆藤茎30克。水煎服；或熬膏服。⑤**白细胞减少症**：密花豆藤茎、黄芪各15克，大枣10枚。水煎服。

# 常春藤

商品名称 常春藤。  
别名 三角枫、追风藤、上树蜈蚣、钻天风。

0877



**基原** 本品为五加科植物中华常春藤 *Hedera nepalensis* K. Koch var. *sinensis* (Tobl.) Rehd. 的茎叶。

**形态特征** ①常绿攀缘藤本，长3~20米。茎枝有气根，幼枝被鳞片状柔毛。②单叶互生，具长柄；叶片革质，无毛。营养枝上的叶三角卵形或近戟形，长5~10厘米，宽3~8厘米，先端渐尖，基部楔形或宽楔形，全缘或3浅裂；花枝上的叶椭圆卵形或椭圆披针形，长5~12厘米，宽1~8厘米，先端长尖，基部楔形，全缘。③黄白色或绿白色小花；伞形花序单生或2~7顶生；花5；子房下位，5室，花柱合生成柱状。④果圆球形，浆果状，黄色或红色。⑤花期夏季。

**生境分布** 附生于阔叶林中树干上或沟谷阴湿的岩壁上。分布于陕西、甘肃、黄河流域以南至华南及西南各地。

## 灵验偏方

- ①**跌打损伤**：常春藤100克。泡于白酒150毫升中，于7~10日后服用，每次10~20毫升，每日3次或研成细粉，酒调敷患处。②**牙痛**：常春藤、鲜水龙骨各15克，金银花25克。水煎服。③**产后感风头痛**：常春藤（黄酒炒）15克，大枣7枚。煎水，饭后服。④**疔疮黑凹**：常春藤适量。先用发绳扎住，再捣汁，和蜜一盞服；外以葱蜜捣敷周围。⑤**肝炎**：常春藤、败酱草各适量。水煎服。⑥**衄血不止**：常春藤适量。冲水饮服。

# 常春油麻藤

商品名称 牛马藤。  
别名 牛麻藤、老鸦藤、黎豆藤、过山龙、乌通（四川）、牛马腾。

0878



**基原** 本品为豆科植物常春油麻藤 *Mucuna sempervirens* Hemsl. 的藤茎。

**形态特征** ①常绿缠绕粗大木质藤本，长达10米。茎棕黄色，粗糙，直径可达30厘米。②③出复叶互生，有长柄；顶生小叶卵状椭圆形或长方椭圆形，长7~12厘米，宽4~5.5厘米，先端渐尖，基部宽楔形，两面无毛，网状明显，坚纸质，侧生小叶基部斜，上侧较窄，下侧宽而近平截。③总状花序生于老茎上；花萼宽钟形，萼齿5，上面2齿连合，外面有稀疏锈色长硬毛，里面密生短绢毛；花冠蝶形，旗瓣最短；雄蕊二体，药二型；子房无柄，有锈色长硬毛，花柱细长。④荚果木质，细长条状，长可达60厘米，荚节间缢缩稍呈串珠状。种子10余枚，扁平近方形，棕色，种脐半包种子。⑤花期6~7月，果期7~9月。

**生境分布** 生长于阔叶林内阴湿处，缠绕于大树或灌木丛上。分布于浙江、江西、福建、湖北、四川、贵州、云南等地。

## 灵验偏方

①**再生障碍性贫血**：常春油麻藤茎50~100克，何首乌、地菘各25~50克。水煎，每日分3次服。②**妇女经闭**：常春油麻藤茎25~50克。水煎服。

# 接骨木

商品名称 接骨木。  
别名 续骨木、接骨草、公道老、扞扞活、马尿骚、大接骨丹。

0879



**基原** 本品为忍冬科植物接骨木 *Sambucus williamsii* Hance 的干燥茎枝。

**形态特征** ①落叶灌木，高4~8米。树皮淡灰褐色；枝条具纵棱线，髓部淡褐色。②叶对生，单数羽状复叶；托叶退化很小，成突起物；小叶5~7，具柄；叶片长圆状卵形或长圆形，顶端小，叶较大，先端长渐尖，基部楔形，边缘有明显锯齿。③聚伞圆锥花序顶生，疏散；花小，白色或黄白色；花冠辐射状，具5卵形裂片；雄蕊5，较花冠短。④浆果球形，熟时蓝紫色；种子有皱纹。⑤花期夏季。

**生境分布** 生长于山坡灌木丛中或沙滩上。分布于东北、华北各地。陕西亦产。

## 灵验偏方

①**补损接骨**：接骨木25克，好乳香0.25克，川芎、川当归、自然铜、赤芍各50克。上为末，用黄蜡200克溶入前药末，搅匀，待温软，制丸如大龙眼；若打伤筋骨及闪纳疼痛不堪忍者，用药1丸；好无灰酒一盏浸药，候药渍开，趁热服之，痛绝便止。②**肾炎性水肿**：接骨木15~25克。水煎服。

# 桫欏

别名 刺桫欏、山螭螭、山棕、龙骨风、树蕨、大贯众。

0880



**基原** 本品为桫欏科植物桫欏 *Alsophila spinulosa* (Wall. ex Hook.) R. M. Tryon. 的茎干。

**形态特征** ①多年生树形蕨类，高3~8米，棕榈状，幼苗似金毛狗脊。主干直立，高1~3米，粗壮，深褐色或浅黑色，外面坚硬，有老叶脱落后留下的痕迹；药材断面近圆形，沿边缘有一圈形似新月形的维管束。②叶簇生于干顶；叶柄及叶轴上密被棘刺；叶片巨大，长1~3米，3回羽裂，羽片矩圆形，长30~50厘米，中部宽13~20厘米，羽轴下面无毛（下部有疏刺），上面连同小羽轴疏生棕色卷曲有节的毛，小羽轴和主脉下面有略呈泡状的鳞片，沿叶脉下面有疏短毛，小羽片羽裂几达小羽轴；裂片披针形，短尖头，有疏锯齿，细脉均为2叉。③孢子囊群生于小脉分叉点上凸起的囊托上，囊群盖近圆球形，膜质，下位，初时向上包被囊群，成熟时裂开，压于囊群下或几消失。

**生境分布** 多生长于山谷、溪边及林下潮湿处。分布于台湾、广西、广东、四川、贵州、云南等地。

## 灵验偏方

- ①**哮喘咳嗽**：桫欏、陈皮、猪肉各适量。煎汤服。②**内伤吐血**：桫欏、猪瘦肉各适量。煎汤服。③**骨痛、腹痛、风火牙痛**：桫欏适量。水煎冲酒服。④**小肠气痛**：桫欏、猪小肚各适量。煎汤服。



# 梁王茶

商品名称 良旺茶、梁王茶。  
别名 金刚散、山槟榔、良旺茶、宝金刚、金刚树、白鸡骨头树、香棍、兰花、小牛角兰。

0881



**基原** 本品为五加科植物掌叶梁王茶 *Nothopanax delavayi* (Franch.) Harms ex Diels 的树皮或叶。

**形态特征** ①灌木，高1~5米；茎干灰褐色，具稀疏皮孔。②掌状复叶，罕见单叶，具柄；小叶片3~5，稀2或7，长圆状披针形至椭圆状披针形，长6~12厘米，宽1~2.5厘米，顶端钝尖至长渐尖，基部楔形，边缘微具钝齿或近全缘；上面绿色，下面淡绿色，两面均无毛；侧脉6~8对。③圆锥花序顶生，长5~18厘米，有花10余朵，花色白；花萼长约1毫米，边缘具三角形小齿5；三角状卵形花瓣、雄蕊均为5；花丝长2.5~3毫米；子房下位，2室，基部合生，先端离生；花盘微凸。④果实球形，侧扁，直径2~5毫米，先端向外弯，具长2.5~3毫米的宿存花柱和种子2。⑤花期9~10月，果期12月至次年1月。

**生境分布** 生长于海拔1000~2500米的森林或灌木丛。分布于四川、云南等地。

## 灵验偏方

- ①**咽喉热痛**：梁王茶适量。冲开水，当茶饮。②**跌打损伤、风湿腰腿痛**：梁王茶25克。水煎服；或用梁王茶150克，加酒500毫升，浸泡5~7日，每次服10毫升，每日2~3次；局部可用鲜叶捣烂外包，每日换药1次。③**结膜炎**：梁王茶叶适量。煎水外洗。④**风寒咳嗽**：梁王茶15克，桑白皮、天冬各9克。煎水加蜂蜜服。