




# 配色速查手册： 可爱的配色

[日] 印慈江久多衣 著  
陈舒婷 译

# 配色速查手册：可爱的配色

[日] 印慈江久多衣 著

陈舒婷 译



## 图书在版编目(CIP)数据

配色速查手册:可爱的配色/(日)印慈江久多衣著;陈舒婷译. —南京:江苏凤凰科学技术出版社, 2018.6

ISBN 978-7-5537-9127-2

I. ①配… II. ①印… ②陈… III. ①色彩—配色—手册 IV. ①J063-62

中国版本图书馆CIP数据核字(2018)第069520号

江苏省版权局著作权合同登记 图字:10-2018-038号  
KAWAII IRO NO HON DESIGN TO KOTOBA NO HAISHOKU BOOK  
Copyright © 2017 ingectar-e  
Chinese translation rights in simplified characters arranged with  
MdN Corporation through Japan UNI Agency, Inc., Tokyo

## 配色速查手册:可爱的配色

---

著 者 [日]印慈江久多衣  
译 者 陈舒婷  
项目策划 凤凰空间/陈舒婷  
责任编辑 刘屹立 赵 研  
特约编辑 陈丽新

---

出版发行 江苏凤凰科学技术出版社  
出版社地址 南京市湖南路1号A楼,邮编:210009  
出版社网址 <http://www.pspress.cn>  
总 经 销 天津凤凰空间文化传媒有限公司  
总经销网址 <http://www.ifengspace.cn>  
印 刷 北京博海升彩色印刷有限公司

---

开 本 710 mm×1 000 mm 1/16  
印 张 14  
字 数 78 400  
版 次 2018年6月第1版  
印 次 2018年6月第1次印刷

---

标准书号 ISBN 978-7-5537-9127-2  
定 价 88.00元


---

图书如有印装质量问题,可随时向销售部调换(电话:022—87893668)。

# 目 录


## 少女感




16








## 富有奇趣



32
















【专栏】可爱配色的构思 ..... 212  
 基本色配色手册 ..... 213

# 配色速查手册：可爱的配色

[日] 印慈江久多衣 著

陈舒婷 译





# 前言

想要设计出可爱的配色？

想要立刻了解可爱的配色？

本书就是为有这样想法的人而写的，让追求“可爱配色”效果的你完全掌握配色技巧。

书中 10 色的颜色和花纹、来自词语的灵感，以及可供参考的丰富配色示例，让你不仅能看到生动的可爱配色，更能搭配出令人心动的可爱颜色。

使用装饰品、刺绣、毛毡和绘画工具进行手工制作的人，喜欢涂画的人，制作纺织品和商品包装方案以及负责宣传工作的人，一定会烦恼“应该用什么颜色呢？”，这本书就是为了受此困扰的人而写。

请快乐地用可爱的颜色制作可爱的小物件吧。

印慈江久多衣

# 谁都可以三步完成可爱的配色

在这里，我将结合配色目的，向大家介绍一些可以简单轻松地搭配出可爱配色的方法。

## 1.总而言之就是尽量保持原样

本书中，为了让一种配色印象可以在多种场景中活用，将10色的配色组合分为“基本色”“具有成熟感的”“富于变化的”“色差”。在调色盘中将颜色组合起来也好，选择两种、三种或五种你喜欢的颜色，将其组合也好，无论是哪种组合，都可以搭配出可爱的颜色。



使用三种基本色



基本色和两种具有成熟感的颜色组合



两种基本色和三种富于变化的颜色组合



两种基本色和三种富于变化的颜色组合并加入色差，打造华丽的效果

在颜色数量多的情况下，请尝试使用这10色。



## 2. 从调色盘中选择颜色

在调色盘中选择喜欢的颜色，自由地组合搭配吧。



各种配色的颜色组合的示例有很多。



## 3. 自己尝试一下将配色排列起来吧



关于色调和纯度请看下页 →

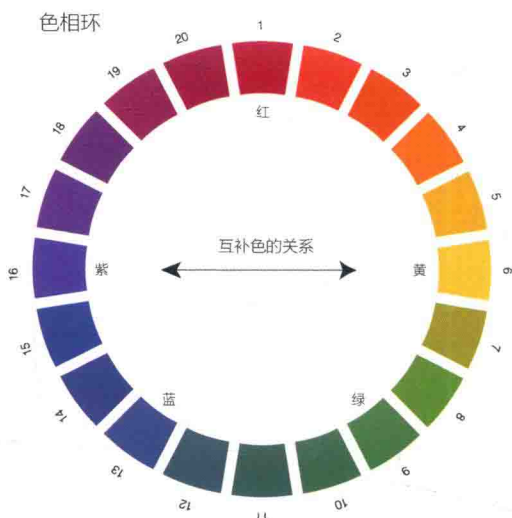


# 掌握了基础知识，可以让配色更可爱

颜色具有色相、纯度、明度三种属性，这三种属性也是搭配可爱的配色效果的基本。

## 1. 色相

色相是与颜色所具有的印象有极大关系的属性。颜色按照以红色为开端顺时针排列的圆环称为“色相环”，色相环的对面位置的两种颜色称为“互补色”。色相差越大的两种颜色组成的配色效果就越醒目。互补色也是可爱配色不可或缺的重点。



互补色（数字是根据色相环标记）



## 2. 纯度和明度



颜色的鲜艳度称为“纯度”，颜色的明亮度称为“明度”，无论哪个属性“高”或是“低”，都可以以此表示。

颜色不显眼的情况下，明亮的高纯度的颜色虽然也有效果，但是在本书中，不是由华丽且强烈的颜色组合配色，而是由冷静和柔和的颜色组成的“可爱配色”。将纯度和明度区分开，组合可爱配色吧。

纯度低，明度高的配色很可爱



### 3.色调

纯度和明度组合起来表示颜色的属性称为“色调”。



### 4.RGB 和CMYK

颜色的表示方法有两种。RGB是光的三原色，是电视和电脑的显示器等输出装置使用的发色方式。CMYK是印刷的三原色CMY再加上黑色，常在印刷中使用。本书中记录了两者的设定数值。





# 本书使用方法

本书对一种配色进行了四页的解说和示例。读者从示例和关键词中了解配色具有的印象，参考从两种颜色到五种颜色的各种模型，可以立刻搭配出可爱的配色效果。

第1页

色卡和关键词

关键词

少女感

使用颜色的色块

配色的印象形容词

惬意的娱乐时光  
梦幻泡泡  
柔软的毛巾

淡灰色调和颜色调合成成的灰色，可以制造出没有那么明显的可爱效果。

10色的色彩调色盘和颜色的序号

1	2	3	4	5	6	7	8	9	10
C 37	C 39	C 13	C 14	C 3	C 48	C 51	C 9	C 53	C 73
M 17	M 21	M 30	M 10	M 15	M 24	M 15	M 10	M 35	M 65
Y 22	Y 15	Y 22	Y 12	Y 10	Y 26	Y 38	Y 18	Y 22	Y 63
K 9	K 9	K 9	K 9	K 9	K 9	K 9	K 9	K 9	K 19
R 173	R 157	R 224	R 225	R 247	R 145	R 138	R 236	R 134	R 81
G 194	G 186	G 190	G 226	G 226	G 178	G 182	G 229	G 153	G 43
B 166	B 202	B 155	B 222	B 223	B 177	B 171	B 212	B 176	B 81
#A0C0C3	#A7FAC4	#E8B09B	#F0E68C	#F7941D	#B9A8D8	#808080	#E0E0E0	#A0A0A0	#404040
基本色	具有成熟感	富于变化	加入色差						
①	②	③	④						

第2页

配色示例

使用双色搭配的图样

使用三色搭配的卡片

示例

图样

卡片

花朵

网页

网页终端

颜色序号和色卡

1

2

3

4

5

6

7

8

9

10

10色的色彩调色盘和颜色的序号

- ①基本色 3种配色的基本色
- ②加入具有成熟感的颜色 搭配基本色，增加成熟感
- ③加入富于变化的颜色 给予配色广度
- ④加入色差 如果在部分地方使用，可以增强效果

使用四色搭配的花朵

使用五色搭配的网页终端

根据具体示例进行解说，能更加鲜明地展现使用配色的印象。