

适合英语（一）、（二）考生



陈正康英语  
CHEN ZHENG KANG YING YU



# 2020 考研英语

## 核心语法与长难句突破 (第5版)

陈正康 主编

- ◎ 必考语法，直击考点      真题难句，超详精解
- ◎ 难句诵译，融会贯通      同源难句，分类透析



扫码关注  
得最新考研资讯

赠：第二章 真题难句超精解

MP3双语音频

(扫描书中二维码，即可免费听读)



中国政法大学出版社

适合英语（一）、（二）考生



陈正康英语  
CHEN ZHENG KANG YING YU



# 2020 考研英语

核心语法与长难句突破  
(第5版)

陈正康 主编



中国政法大学出版社

2018·北京

- 声 明
1. 版权所有，侵权必究。
  2. 如有缺页、倒装问题，由出版社负责退换。

### 图书在版编目 (C I P) 数据

考研英语核心语法与长难句突破/陈正康主编. —北京: 中国政法大学出版社, 2018. 2  
ISBN 978-7-5620-8097-8

I. ①考… II. ①陈… III. ①英语—语法—研究生—入学考试—自学参考资料 IV. ①  
H314

中国版本图书馆 CIP 数据核字 (2018) 第 027448 号

---

- 出版者 中国政法大学出版社  
地 址 北京市海淀区西土城路 25 号  
邮寄地址 北京 100088 信箱 8034 分箱 邮编 100088  
网 址 <http://www.cuplpress.com> (网络实名: 中国政法大学出版社)  
电 话 010-58908285 (总编室) 58908433 (编辑部) 58908334 (邮购部)  
承 印 保定市巾画美凯印刷有限公司  
开 本 710mm × 1000mm 1/16  
印 张 12  
字 数 216 千字  
版 次 2018 年 2 月第 1 版  
印 次 2018 年 8 月第 2 次印刷  
定 价 29.80 元

# 陈正康考研英语系列丛书

适合英语（一）、英语（二）




《考研英语核心语法与长难句突破》

基础阶段



《考研英语七天突破必考词组》

基础阶段




《考研英语真题词汇分频速记宝典》

基础阶段



《考研英语真题超精读（基础篇）》

基础阶段




《考研英语同源阅读60篇》

强化阶段



《考研英语作文终极大预测》

模考阶段



《考研英语阅读必备背景知识》

全程

# 陈正康学习包

## 2020 考研英语

学习包Tips

学习包内容分为英语（一）、英语（二）

7本权威、经典、畅销图书

56小时名师亲授、高分备考课程

只需1套，

彻底解决你英语备考中的“拦路虎”！

只需 **¥199**，

图书、课程打包为你送上！

快来一起开启你的英语“逆袭”之路！

学习包里有这些



¥999元

陈正康2020考研英语提分课程（约56小时）



¥499元

陈正康2020考研英语图书（7本）



¥1000元

陈正康VIP课程代金券



试读不给：需要全本请在线购买：[www.ertongbook.com](http://www.ertongbook.com)



# 学习包课程及图书安排

授课时间	授课内容	课时	配套书籍	发货时间
3-5月	核心词汇超速记	18h	2020《考研英语真题词汇分频速记宝典》	即买即发 (词汇、长难句、基础篇)
	核心语法与长难句突破	15h	2020《考研英语核心语法与长难句突破》	
6-8月	阅读技巧速成	8h	2020《考研英语(一)真题超精读》 (基础篇+提高篇+冲刺篇) 或2020《考研英语(二)真题超精读》 (基础篇+提高篇+冲刺篇)	2019年4月 (提高篇、冲刺篇)
	完形技巧速成	3h		
	写作技巧速成	6h		
10-11月	冲刺模考班	6h	2020《考研英语(一)冲刺密训6套卷》 或2020《考研英语(二)冲刺密训6套卷》 2020《考研英语作文终极大预测》	2019年10月

备注:

- 1.上课形式90%为网络直播,所有直播均提供录播,错过直播的同学可看回放。
- 2.标注“英语(一)”为英语一考生用书,标注“英语(二)”为英语二考生用书,其余未标注图书及讲义为英语一/二通用。

## 购买方式



打开手机淘宝,检索“2020陈正康学习包”即可。

## 学习包课程领取方式

01

购买陈正康  
学习包

02

联系淘宝客服  
加QQ群

03

联系QQ群管理员  
下载APP领取课程

04

按课表上课  
错过直播时间的  
可以听录播

# 2020陈正康vip伴学班

“四位一体” 全方位快速提分

适合 **自学难、基础薄弱、想考名校** 的你!

**讲**

210+课时  
直播+回放  
课程内容精讲

**伴**

全年打卡监督学  
老师互动答疑  
助教贴心伴学

**学**

全程图书+讲义  
配套课后作业  
专项训练得高分

**测**

阶段测评  
全真模考  
深度讲评

原价 ~~2999~~ 元

购买“2020陈正康学习包”，立享 1000元 优惠

》 历经12年打磨、无数学员验证的科学课程体系 《

阶段	课程名称	备考内容	课时
导学阶段	2020考研英语高效复习计划	考研英语全年备考规划	2h
基础夯实阶段	核心词汇超速记 核心语法与长难句突破	核心词汇、语法与长难句精讲； 阅读、完型、写作技巧初步掌握	50h
强化提高阶段	题型技巧速成 题型技巧超精讲	五大题型技巧超精讲，系统掌握 各题型解题技巧	84h
冲刺密训阶段	国庆真题密训 作文模板集训	精选代表性真题讲解，剖析命题 陷阱及规律；作文要领、模板全 归纳，写出高分作文	48h
考前点睛阶段	冲刺技巧总结 作文押题 全真模考	题型技巧考前串讲，作文押题， 实战模考，考前估分，查漏补缺	24h

说明：

1. “伴学班” 原价¥2999；内含5本内部绝密讲义、7本“陈正康学习包”图书等课程资料。
2. 已经购买“2020陈正康学习包”的同学，可获赠1000元课程代金券。
3. 5本内部讲义单独发货；7本学习包图书由购买学习包的淘宝/天猫店铺发货，不再另行赠送。

# 全年精细化伴学服务

伴学阶段	伴学内容	伴学方式	伴学目标
基础阶段 1-4月	1500基础词汇检测团 2000高频核心词汇团	✓ 老师语音讲解 ✓ 专属vip打卡小程序 ✓ 助教全程监督	基础词汇一举过关， 核心词汇逐一攻克， 循序渐进，夯实基础； 每日早报，在点滴中收获进步
强化阶段 5-8月	2000高频核心词汇团 300熟词僻义速记营 真题长难句营 写作高阶词汇进阶团	✓ 阶段测评 ✓ 研友交流平台 ✓ 全真模考 ✓ 班群作业 ✓ 每日早报	巩固核心词汇，快速 提高文章阅读水平； 掌握写作必备高阶词 句，突破作文下笔难
冲刺阶段 9-12月	写作高阶词汇进阶团 查漏补缺打卡团		考前快速提高写译能 力，查漏补缺，积极、 充分备战考试

## 更多增值服务

- 🎁 赠送6小时复试技巧指导课程
- 🎁 精美伴学礼包+5本内部讲义
- 🎁 小班班群管理，精细化服务
- 🎁 专职班主任，阶段性指导备考
- 🎁 班群内及时提供时事及最新考研资讯
- 🎁 不定期抽送专属礼品与奖励



联系我们

2020康哥备考交流1群： 457158328  
2020康哥备考交流2群： 626423621



助教玲玲  
3507556389



助教小旭  
24291565



# Preface 前言

考研英语试题中，阅读理解部分的分值是最高的。可以毫不夸张地说，得阅读者得天下，然而阅读理解部分的文章被长难句充斥，只有将长难句真正分析明白，才能在阅读理解部分得高分。因此，要提高阅读理解能力，必须提高长难句分析能力。而长难句的明显特点就是句子长且结构复杂，涉及多种核心语法。那么何谓语法呢？如果说英语句子是一串光彩夺目的项链的话，那词汇就是散乱的珍珠，而语法就是其中的那根线。虽然现在的考研英语试题不再设置单纯考查语法的题型，但是考研大纲明确要求考生具备“在交际中更准确、自如地运用语法知识”这一语言能力，并且通过对历年考研英语真题的仔细研究，我们发现语法知识贯穿在整个英语考卷中，只有打下扎实的语法基础，英语复习才能达到事半功倍的效果。

作为一名常年从事考研英语教学和研究的教师，我深知让无数考生闻之色变的正是语法，因为语法知识的匮乏和难句分析方法的欠缺，很多同学在难句面前总是无从下手，看到考研阅读文章时往往不知所云。因此，结合多年来在全国各地讲解长难句专训班的辅导经验，以二十年考研英语真题和《全国硕士研究生招生考试英语考试大纲》为基础，我特意编写了这本《考研英语核心语法与长难句突破》。与市面上的一些长难句和语法书相比，本书具有四大特点：

(1) **必考语法 直击考点** 英语语法体系纷繁复杂，知识点多且细，不仅包括词法还包括句法，因此很多考生在复习时往往无从下手，毫无头绪。然而作者通过对近二十年考研英语真题的统计分析，发现：非谓语动词、虚拟语气、倒装结构、形式主语、形式宾语、名词性从句、定语从句、状语从句，插入语和强调句等是历年考研试题必考的知识点。因此，本书将对上述语法知识点进行重点分类讲解，并配以实战检验与真题例句，讲练结合，也就是说只要考生能将本书所讲知识点掌握，融会贯通，必能得到“所学即所考，所考必会用”的真实体验。

(2) **真题难句 超详讲解** 在对重点语法知识点进行系统讲解的过程中，本书不仅从大量权威语法文献中提炼出最精华的知识点和典型的例句，帮助考生吃透重点语法知识点，更重要的是对考研英语阅读理解和翻译中出现的典型长难句进行深度

解析, 详解其中必考词汇, 给出科学合理的难句分析方法, 揭秘其中的考查难点, 并给出翻译技巧, 以期切实提高考生的语言功底, 增强阅读理解能力。

(3) **难句诵读 融会贯通** 本书的第三章把前面系统讲解过的经典难句重新提炼出来, 在第一节只给出英文, 第二节给出经典译文, 方便同学们复习检验。此外, 这些句子均单词闪光, 句型优美, 不仅是同学们晨读的绝佳材料, 还可以通过英汉之间的互译, 切实提高同学们的翻译与写作能力。

(4) **同源难句 分类透析** 考研英语的文章一般选自国外的期刊或杂志, 如《经济学人》《泰晤士报》《自然》《时代周刊》等。为体现本书的时效性与实战性, 本书第四章摘选了来自这些期刊中最为热门的文章中的典型难句并按照定语从句、名词性从句、非谓语动词、比较结构、并列结构和分割结构等进行分类解析, 既帮助同学们掌握难句的分析方法、复习必考词汇和核心语法, 又能把握最新考研英语文章走向。

天道酬勤, 精诚所至, 金石为开, 只要同学们能将本书的内容系统掌握, 融会贯通, 必能在考研这场战争中旗开得胜, 为家人也为自己的人生交上一份满意的答卷。写书是一个艰辛的过程, 虽几易其稿, 通宵达旦, 但时间与精力仍然有限, 疏漏之处在所难免, 欢迎同学们批评指正。陈正康老师微信号: czkkaoyanyingyu; 答疑微博: <http://weibo.com/yzchsi>。最后祝大家考研成功, 金榜题名!

陈正康

# C ontents 目录

第一章 考研英语必考语法详解 .....	1
第一节 句型的基本结构 .....	1
第二节 定语从句 .....	2
第三节 名词性从句 .....	11
第四节 状语从句 .....	20
第五节 非谓语动词 .....	34
第六节 倒装句 .....	43
第七节 虚拟语气 .....	50
第八节 强调结构 .....	56
第九节 插入语 .....	59
第十节 连接词 .....	60
第十一节 独立主格结构 .....	63
第二章 难句分析方法与真题难句超精解 .....	65
第一节 三步速解长难句 .....	65
第二节 真题难句超精解 .....	67
第三章 经典难句诵读与互译练习 .....	141
第一节 经典难句诵读 .....	141
第二节 经典译文 .....	152
第四章 真题同源难句分类透析 .....	157

# 第一章

# 考研英语必考语法详解

## 第一节 | 句型的基本结构

在对核心语法进行讲解之前,我们首先需要了解一下句子的成分及基本结构。一般来讲,句子成分包括主要成分和次要成分:主要成分有主语和谓语;次要成分有表语、宾语、定语、状语、补足语和同位语。句子的基本结构则包括如下五种:

### 1. 主语 + 谓语 (vi. 不及物动词)

It snowed.

天下雪了。

### 2. 主语 + 谓语 (vt. 及物动词) + 宾语

I love you.

我爱你。

### 3. 主语 + 系动词 + 表语

该句型谓语动词为系动词,常见的系动词有: be (是), get (变得), become (成为), turn (变得), look (看起来), feel (感到), smell (闻起来), taste (尝起来), sound (听起来), seem (似乎) 等。

① He became a famous doctor.

他成了一名著名的医生。

② The apple pie tastes really delicious.

苹果派吃起来真是好吃。

③ You are my world.

你是我的世界。

### 4. 主语 + 谓语 + 间接宾语 + 直接宾语

该句型中的及物动词后跟双宾语,即指人的间接宾语和指物的直接宾语,也可以把间接宾语放在直接宾语之后,但要加介词 for 或 to。例如:



① My aunt bought me a computer. = My aunt bought a computer for me.

我阿姨给我买了一台电脑。

② I passed him the salt. = I passed the salt to him.

我把盐递给他。

### 5. 主语 + 谓语 + 宾语 + 宾语补足语

宾语补足语对宾语进行补充说明, 多由名词、形容词、副词、不定式、动名词和分词充当。例如:

I find learning English difficult.

我觉得学英语很困难。

本句中 difficult 是形容词作宾语补足语, 对宾语 learning English 做进一步的补充说明。

## 第二节 | 定语从句

在复合句中修饰名词或代词, 作定语的句子叫定语从句。定语从句所修饰的词叫“先行词”, 因为它总是处在定语从句的前头, 比定语从句先行一步, 而引导定语从句的词叫关系词, 包括关系代词和关系副词。

### 一、关系代词

#### 1. 指人的关系代词: who, whom, whose, that 的用法

(1) 作主语 (who, that)。

Those who are going to play in the match are to meet at the gate at 1:30 after lunch.

那些参加比赛的人午饭后 1:30 在大门口集合。

在本句中, 先行词是 those; 关系代词 who 引导定语从句, 同时代替先行词在从句中担任动词 are going to play 的主语。

(2) 作宾语, 包括作介词宾语 (whom, that), 此种情况下的关系代词可以省略。

This is just the man (whom/that) I want for the job.

这正是我要的做这份工作的人。

在本句中, 先行词是 the man; 关系代词 whom/that 引导定语从句, 同时代替先行词在从句中担任动词 want 的宾语。

(3) 当关系代词紧跟介词作介词宾语时, 不能用 that, 也不能省略, 但是当介词放在从句末尾时, 作为介词宾语的关系代词可以用 that 并且可以省略。

The book from which I got a lot of useful information was written by a famous scientist.

= The book (that/which) I got a lot of useful information from was written by a famous scientist.

我从中得到许多有用信息的那本书是一位著名科学家写的。

Who is the boy with whom you were talking a moment ago?

= Who is the boy (that/whom) you were talking with a moment ago?

你刚才和他说话的那个男孩是谁?

## 2. 指物的关系代词: **which** 和 **that** 的用法

### (1) 作主语。

This is the instruction manual which/that tells you how to operate the computer.

这是那本教你如何操作计算机的说明手册。

### (2) 作宾语, 包括作介词宾语。

The chair (which/that) you broke yesterday is now being repaired.

你昨天弄坏的那把椅子现在正在修理。

This is the bike for which I paid \$100.

这就是我花了100美元买的那辆自行车。

## 3. **whose** 和 **of which** 指代人或事物, 作定语, **of which** 可用 **whose** 代替

The car whose lights (of which the lights/the lights of which) were all broken was my father's.

那辆所有的灯都破了的汽车是我父亲的。

That is the book whose cover (of which the cover/the cover of which) was broken.

这就是那本封皮破了的书。

## 4. 关系代词作从句的主语时, 从句的动词必须和先行词的人称和数一致

These **are** the operating **instructions** that/which **are** written in English.

这就是用英文写成的使用说明。

So far as I know, there **are** many **VIPs** who **are** going to attend the reception.

就我所知, 有很多达官贵人将出席这个招待会。

## 5. 非限定性定语从句不用 **that**, 只用 **who** (**whose, whom**) 和 **which** 代表人和物

That tower block, which cost five million dollars to build, has been empty for five years.

那个塔楼空着已经5年了, 建它花了500万美元。

The accounts of the company, which I've been paying great attention to, are in balance.

公司的账目是保持平衡的,我一直非常注意这些账目。

## 二、关系副词

when, where, why 属于关系副词,都在其引导的定语从句中充当状语,其具体用法如下:

### 1. 关系副词 when 引导定语从句 (包括限定性定语从句和非限定性定语从句)

修饰 **表示时间的先行词**, 在定语从句中充当地点状语

例如:

I still remember the day when I first met Jennifer.

我仍然记得第一次见到詹妮弗的那一天。

Next month, when you'll spend your summer holidays in your hometown, is approaching.

下个月即将来临,届时你们将在家乡过暑假。

### 2. 关系副词 where 引导定语从句 (包括限定性定语从句和非限定性定语从句)

修饰 **表示地点的先行词**, 在定语从句中充当地点状语

例如:

This is the office where he worked.

这就是他工作过的办公室。

She is going to live in Macao, where she has some close friends.

她要到澳门去定居,在那里她有几个密友。

### 3. 关系副词 why 引导限定性定语从句

修饰 **先行词 reason**, 在定语从句中充当原因状语

例如:

I don't know the reason why he came so late.

我不知道他来得那么晚的原因。

That is the reason why I don't want to go.

那就是我不想去的理由。

He didn't tell me the reason why he was so upset.

他没有告诉我他为什么那样心烦意乱。

【注意】关系代词与关系副词之间存在密切的联系。很多情况下关系副词用“介词 + which/whom”来代替,其中的介词由先行词或定语从句中谓语动词的形式来决定,见下表:

关系副词	先行词	在从句中的作用
when ( = at/on/in/during which)	时间名词	时间状语
where ( = in/at which)	地点名词	地点状语
why ( = for which)	只有 reason	原因状语

I shall never forget *the day* **when** ( = **on which** ) we first met.

我永远也不会忘记我们第一次见面的那一天。

Here is *the place* **where** ( = **at which** ) the murder took place.

这就是谋杀发生的地方。

He didn't give *any reason* **why** ( = **for which** ) I had been fired.

他没给任何解雇我的理由。

This is *the house* **in which** ( = **where** ) my parents used to live.

这就是我父母以前住过的房子。

### 【重难点】

(1) 是用关系代词还是用关系副词。

关系代词和关系副词是学习英语定语从句的关键，用关系代词还是用关系副词，一要看关系词在从句中作什么成分；二要看关系词所代表的是人、物、时间、地点还是原因，如果关系词代表的是人或物，作主语或者宾语则用关系代词，如果关系词代表的是地点或原因等，在定语从句中作状语则用关系副词。

This is the room **where/in which** we'll celebrate the New Year.

这是我们将要在里面庆贺新年的房间。

在定语从句中充当地点状语，用关系副词 where。

This is the room ( **that/which** ) we'll celebrate the New Year **in**.

这是我们将要在里面庆贺新年的房间。

在定语从句中充当介词 in 的宾语，用关系代词，可省略。

(2) 限定性定语从句和非限定性定语从句。

限定性定语从句把它的先行词限定在特定的意义之内，对先行词起限定的作用，是先行词必不可少的修饰语。没有它，整个句子的意思就会受到影响、就不完整。非限定性定语从句不对先行词起限定的作用，不是先行词必不可少的修饰语，只对先行词起补充说明的作用。没有它，整个句子的意思不会受到影响、仍然完整。非限定性定语从句相当于一个分句，翻译时也是把它当作分句处理的。非限定性定语从句和它的先行词之间要用逗号隔开，而限定性定语从句和它的先行词之间不能用逗号隔开。非限定性定语从句中除了不用 that 以外，其他关系词都可使用，使用方



法与限定性定语从句一样。

The supermarket **which was opened two months ago** is now closed down.

两个月前开的那家超市现在已经倒闭了。(限定性定语从句)

The supermarket, **which was opened two months ago**, is now closed down.

那家超市现在已经倒闭了,它是在两个月前开的。(非限定性定语从句)

(3) as 引导的定语从句。

在 same 和 such 之后,定语从句用 as 引导,偶尔 the same 后面也用 that。

I've never heard **such stories as** he tells.

我从来没听到过他讲的这种故事。

I shall be surprised if he does this in the **same way as I do**.

如果他做这件事的方法和 I 一样,那就奇怪了。

He's wearing **the same** suit **as** he wore at Mary's wedding.

他穿着与他在玛丽的婚礼上穿的一样的衣服。

He's wearing **the same** suit **that** he wore at Mary's wedding.

他穿着他在玛丽的婚礼上穿的那件衣服。

【注意】as 引导非限定性定语从句可放在主句之前,也可放在主句之后,用来修饰整个句子,当 as 在从句中作主语时,后面常接下列句型: as is known, as is said, as is reported, as is announced 等。

**As we all know**, Mr. Wang is a good teacher.

我们都知道,王先生是一位好老师。

as 引导非限定性定语从句时与 which 的区别:当主句和从句语义一致时,用 as; 反之,用 which。

He made a long speech, **as** was expected.

正如大家期待的,他做了长篇演说。

He made a long speech, **which** was unexpected.

没有想到,他做了长篇演说。

### 三、实战检验

#### 考题 1

We are living in an age \_\_\_\_\_ many things are done on computer.

A. which

B. that

C. whose

D. when

[答案] D

【解析】本题中空格后所引导的限定性定语从句修饰表示时间的先行词 age, 其引导词在该定语从句中充当时间状语, 因此只能填入关系副词 when。