

聂卫平围棋道场系列



聂卫平 主编
邵佳、赵兴华 编



聂卫平



围棋教程



从15级到10级



快乐有趣的围棋世界, 让我们一起开始探索!

世界围棋史上年轻的五冠王、目前围棋等级分排名领先的棋手 **柯洁** 九段

第11届春兰杯围棋世界冠军 **檀啸** 九段

第1届百灵爱透杯世界围棋公开赛冠军 **周睿羊** 九段

世界女子围棋擂台赛8连胜纪录创造者 **王晨星** 五段

原创围棋内容生产平台弈招围棋创始人 **赵守洵** 五段、**刘星** 七段

超简单



联袂推荐

中国工信出版集团

人民邮电出版社
POSTS & TELECOM PRESS

聂卫平围棋道场系列

聂卫平围棋教程

聂卫平 主编 邵佳 赵兴华 编

从15级到10级

人民邮电出版社
北京

图书在版编目 (C I P) 数据

聂卫平围棋教程. 从15级到10级 / 聂卫平主编 ; 邵佳, 赵兴华编. -- 北京 : 人民邮电出版社, 2018. 3
(聂卫平围棋道场系列)
ISBN 978-7-115-47852-8

I. ①聂… II. ①聂… ②邵… ③赵… III. ①围棋—教材 IV. ①G891.3

中国版本图书馆CIP数据核字(2018)第020593号

内 容 提 要

本书是我国围棋职业运动员聂卫平同聂卫平围棋道场的明星教师团队联合编写的适合少儿的零基础围棋启蒙读物——“聂卫平围棋道场系列”丛书中的一本。

本书设置了基础知识、例题精讲、随堂练习、学习园地等板块,内容全面、系统,难度循序渐进。书中选取了经典的例题及难度适宜的练习题目,知识点讲解清晰、易懂,且与课后练习一一对应,方便小朋友进行自测,查缺补漏。掌握了本书讲解的内容即掌握了从围棋15级到10级应掌握的知识。

-
- ◆ 主 编 聂卫平
编 邵 佳 赵兴华
责任编辑 裴 倩
责任印制 周昇亮
 - ◆ 人民邮电出版社出版发行 北京市丰台区成寿寺路 11 号
邮编 100164 电子邮件 315@ptpress.com.cn
网址 <http://www.ptpress.com.cn>
北京画中画印刷有限公司印刷
 - ◆ 开本: 700×1000 1/16
印张: 16 2018 年 3 月第 1 版
字数: 284 千字 2018 年 3 月北京第 1 次印刷
-

定价: 49.80 元

读者服务热线: (010) 81055296 印装质量热线: (010) 81055316

反盗版热线: (010) 81055315

广告经营许可证: 京东工商广登字 20170147 号

序一

围棋是中国传统文化中的瑰宝，古人留下的智慧结晶。围棋蕴含的文化底蕴丰富而深远。对于中国人来说，围棋不仅是一种休闲活动，更是对人类智慧的无止境探索。

20世纪90年代，我致力于创建一个围棋训练场所，让更多的人有机会了解、学习围棋，使围棋爱好者能够专心研习棋艺，成长为更优秀的职业棋手，抱着这样的初衷便有了聂卫平围棋道场。道场不仅是棋手们的家，更是他们之间相互交流学习的平台。道场成立以来，培养了许多位世界冠军和职业棋手，也实现了我当年的愿景。

围棋是我一生的至爱，我曾不止一次说过，对围棋有利的事情，我就会去做。作为国内第一家围棋道场，聂卫平围棋道场不光为职业棋手提供训练、对弈的场所，同时也为小朋友们打开了围棋世界的大门。围棋之法与人生开悟相辅相成，我经常对道场的老师说，既然是围棋学校，首先教做人，再教下棋。围棋的魅力也不仅在于棋局本身，还在于传递一种快乐。

围棋是一项竞技智力的运动，这两年随着人工智能的发展以及阿尔法围棋的横空出世，围棋再次引起了社会各界的关注。很多家长也非常认同围棋在少儿智力开发方面的作用，我也坚信围棋应该进入学校，成为校本课程，惠及更多的孩子。基于这些考虑，为了在围棋普及方面多做些贡献，传承我国优秀的传统文化，聂卫平围棋道场专门成立了教研组开发少儿启蒙教材。经过大家一年多的潜心研究，我们的成果终于可以和广大爱好者见面了。这套教材形式新颖，内容系统，讲练结合，凝聚了诸多职业棋手和明星教师的心血。

值得一提的是，本套教材的编写吸收了聂卫平围棋道场成立18年来的成功经验和教学心得，同时充分考虑了少儿的智力发展规律。希望它能启迪智慧，带领更多的孩子走进围棋的世界，茁壮成长。

聂卫平



序二

小朋友们，大家好！我是柯洁哥哥。

你们喜欢下围棋吗？围棋是中国的国粹。我在6岁的时候便开始学习下围棋了，7岁来到聂卫平围棋道场接受专业的训练。记得刚来道场的时候我经常输棋，后来经过道场老师的悉心指导，进步很快。我11岁成为职业棋手，不到20岁便拿下了4个世界冠军。

我是一个在围棋上追求尽善尽美的人，从事围棋运动我从来不后悔，因为它总是能带给我快乐。每当下棋下累了的时候，我就坚定地告诉镜子里的自己：“我一定能行”。我认为最幸福的事情，莫过于挑战最强大的对手，在对手面前，我从不言败。

2017年我代表人类和阿尔法围棋大战三局，让我更加惊叹围棋的无穷变化。人机大战让更多的小朋友了解了围棋、喜爱上了围棋。为了让小朋友们像当年的我一样喜欢围棋运动，聂卫平围棋道场的老师们精心编写了这套科学、合理，富有趣味性的教材。本套教材尤其适合零基础的小朋友们来学习。教材内容全面、系统、简洁，并配有围棋名人趣事，让小朋友们在了解围棋文化的同时，轻松学习围棋知识。本套教材最大的特点是知识点与课后练习一一对应，课程内容配备相应图示，清晰、易懂。课后还有难度适宜的练习题，便于小朋友们循序渐进地进行自测，查缺补漏。

希望这套教材的面世可以帮助更多的小朋友，了解围棋，并爱上围棋。

柯洁



致谢

本系列丛书集合了聂卫平围棋道场诸多明星教师的教学经验和心血。感谢教研团队的孙腾宇、唐嘉隆、李建宇、王守伟、李响五位老师对丛书提供的宝贵意见，以及赵哲伦、腾程、崔旋、段树勇、王帅智、刘崑、赵海鹰、魏思悦、王建华、郝恒志、白雪冰等道场的各位老师 在出版过程中给予的帮助与支持。最后，还要感谢人民邮电出版社为本丛书的出版所做出的不懈努力。



目录

Contents

第一章 布局..... 1

第一课 基本占角、守角、挂角..... 2

第二课 基本拆边..... 13

第三课 星定式：小飞挂角..... 19

围棋人物——周睿羊..... 24

围棋人物——周睿羊主动放弃到手的胜利..... 25

学习园地——三线 and 四线..... 26

第二章 接触战..... 29

第四课 连接与分断..... 30

第五课 真断点与假断点..... 40

第六课 逃与不逃..... 47

第七课 逃子技巧..... 53

围棋人物——辜梓豪..... 60

围棋人物——成功源于坚忍不拔、锲而不舍..... 61

学习园地——先手与后手..... 62

第三章 初级吃子..... 65

第八课 断吃后吃子..... 66

第九课 断吃后门吃、抱吃..... 73



第十课	断吃后双打吃.....	80
第十一课	断吃后征子.....	87
第十二课	断吃后枷吃.....	94
第十三课	扑吃后接不归.....	101
第十四课	制造倒扑.....	108
第十五课	吃重要的子.....	116
第十六课	滚打包收.....	122
围棋人物	——唐韦星.....	128
围棋人物	——世界冠军是如何调整心态的.....	129
学习园地	——厚薄与强弱.....	130

第四章 死活..... 133

第十七课	初级死活：做活.....	134
第十八课	初级死活：杀棋.....	141
第十九课	双活.....	148
围棋人物	——柁嘉襄.....	156
围棋人物	——失败后仍选择继续前行的人，才是真正的强者.....	157
学习园地	——好形与坏形.....	158

第五章 对杀..... 161

第二十课	延气对杀.....	162
------	-----------	-----



第二十一课 有公气的对杀	169
围棋人物——武宫正树	176
围棋人物——武宫正树和他的宇宙流	177
学习园地 ——棋局三部曲	178

第六章 收官..... 181

第二十二课 地、目	182
第二十三课 终局计算	189
围棋人物——小林光一	198
围棋人物——“小林太平”名字的由来	199

附录 实力测试..... 201

14 级测试 1	202
14 级测试 2	207
14 级测试 3	212
12 级测试 1	217
12 级测试 2	222
12 级测试 3	227
10 级测试 1	232
10 级测试 2	237
10 级测试 3	242
答案	247






第

一

章

布局



© 2011 北京人民体育出版社

北京人民体育出版社



第一课



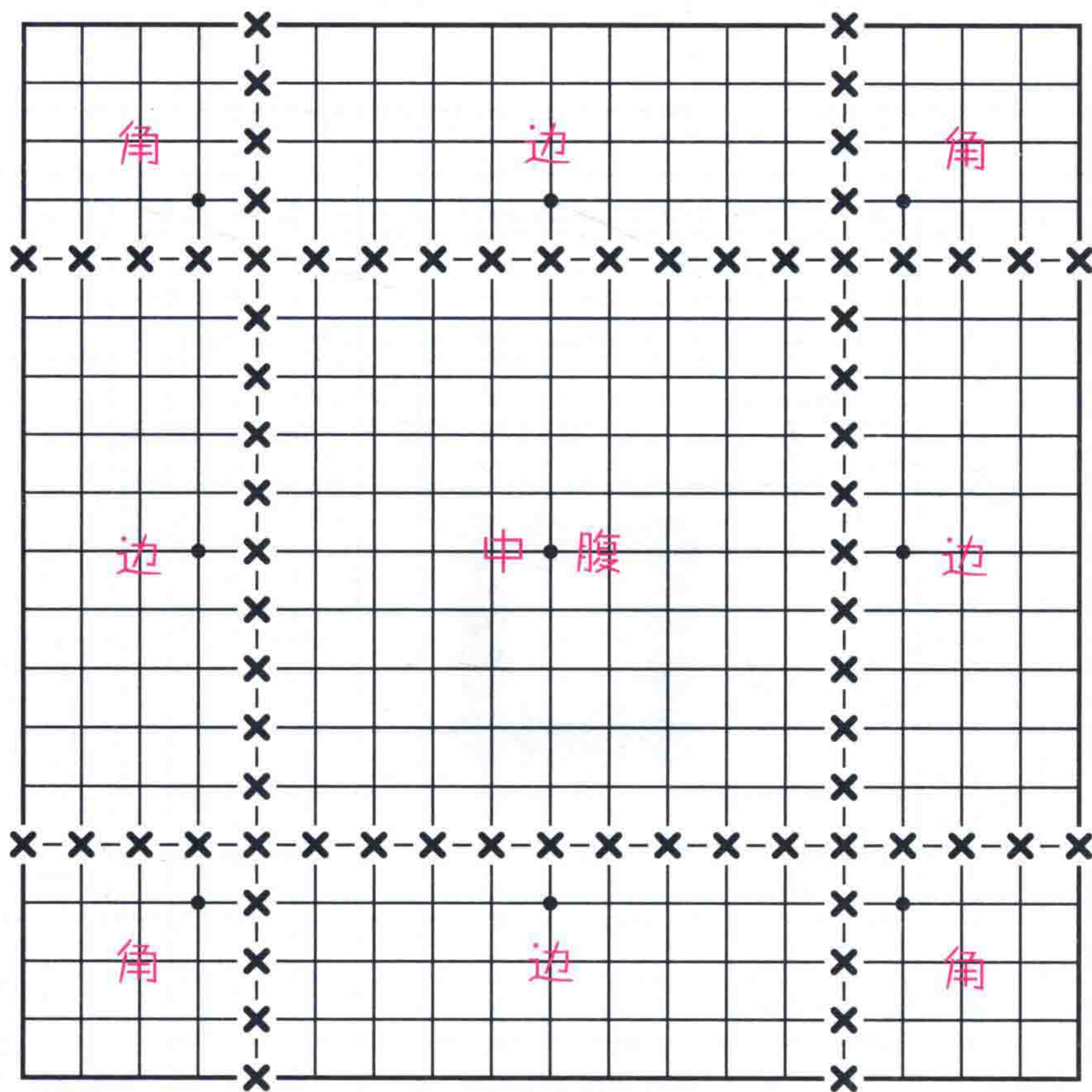
基本占角、 守角、挂角





围棋有句口诀：“金角银边草肚皮。”

我们先来认识一下棋盘的分布：角、边和中腹。



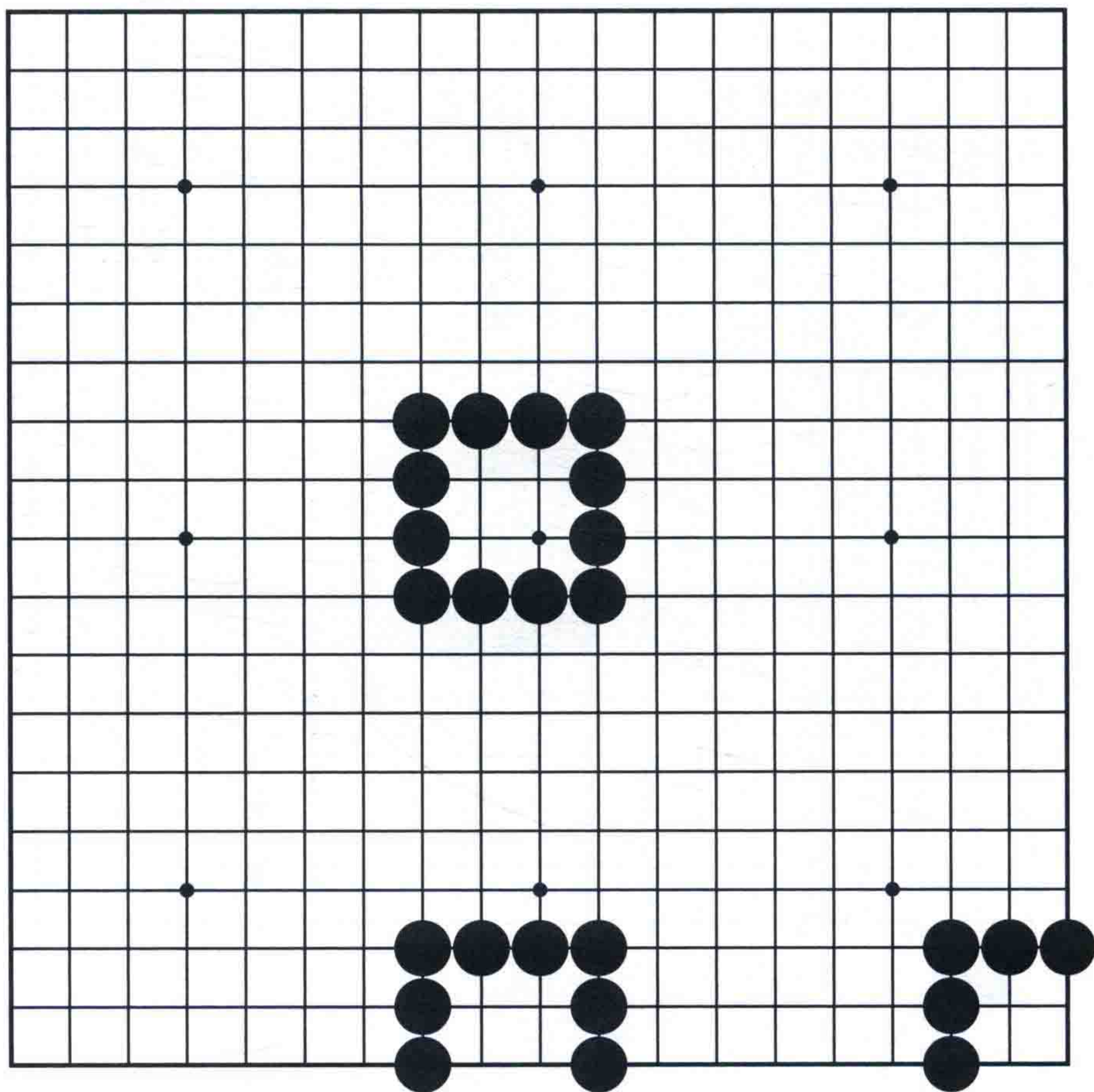


第一课 基本占角、守角、挂角

“金角银边草肚皮”是什么意思呢？

从下图可以看出，同样是围了4个交叉点，中间用了12颗棋子，边上用了8颗棋子，角上只用了5颗棋子。这是为什么呢？原来中间需要围4面墙，边上只要围3面墙，而角上更少，只要围两面墙。

所以，以围空的效率来说，当然是角最高，边次之，而中间是最低的。





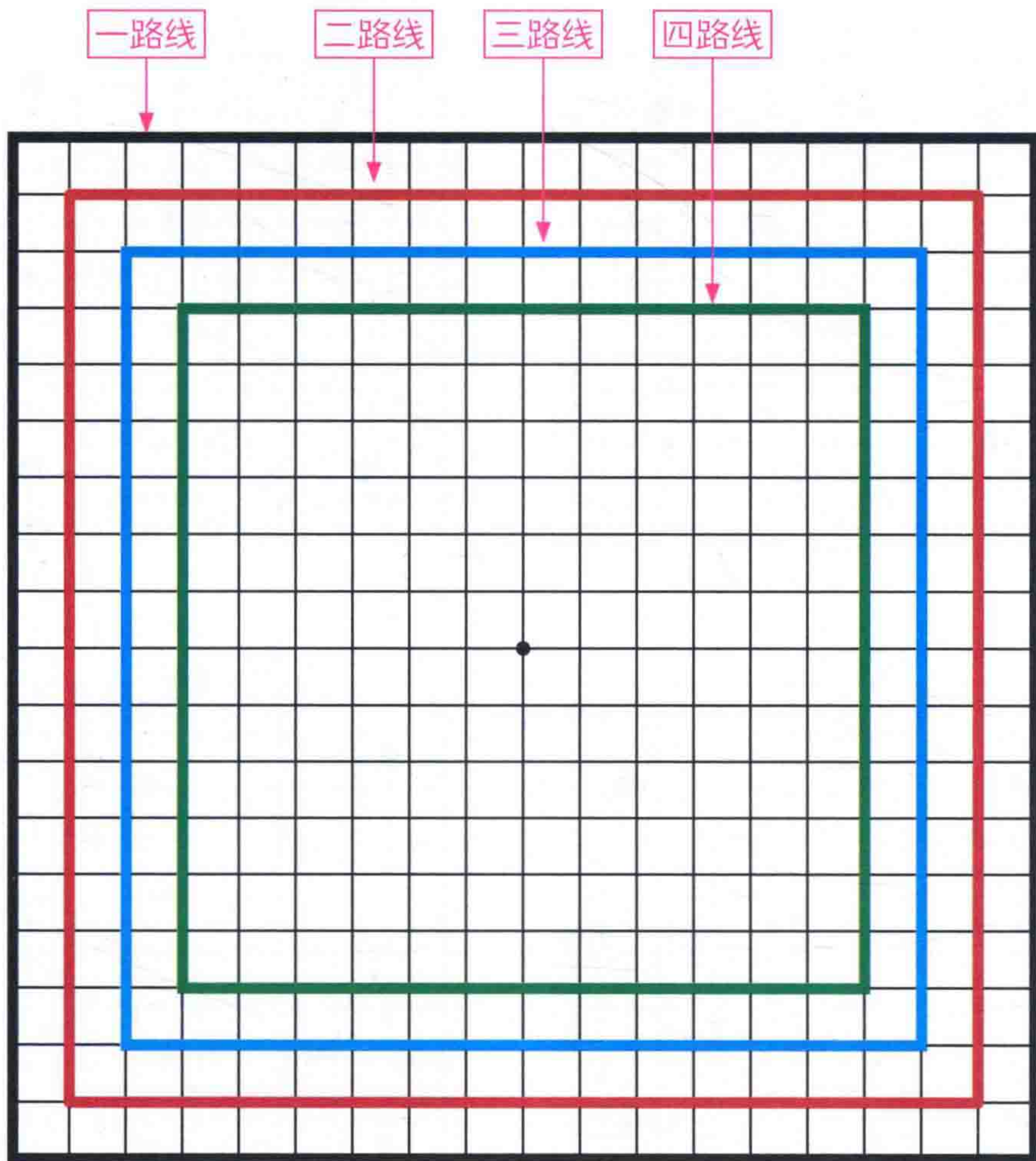
棋盘上的一路线、二路线、三路线、四路线各有什么特点呢？

一路线是死亡线，容易被吃掉。

二路线是失败线，仍然容易被吃掉。

三路线是实地线，围地坚固，是很好的行棋选点。

四路线是势力线，既能围地又能兼顾中央势力范围。





第一课 基本占角、守角、挂角

一 基本占角

基本占角：下棋要先占空角。我们先介绍三种基本的占角方式。

图1 星位占角




图2 小目占角1




图3 小目占角2

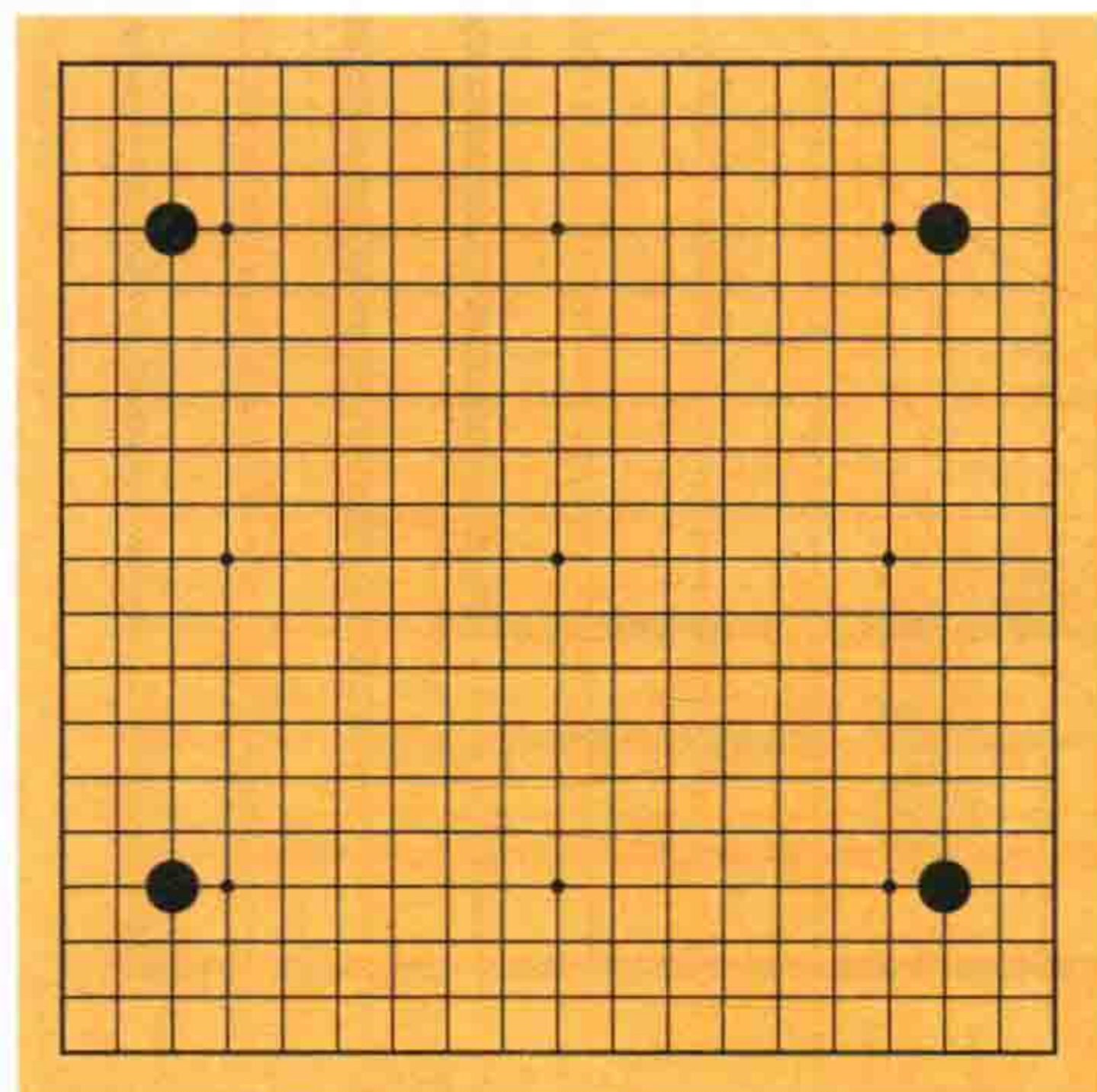
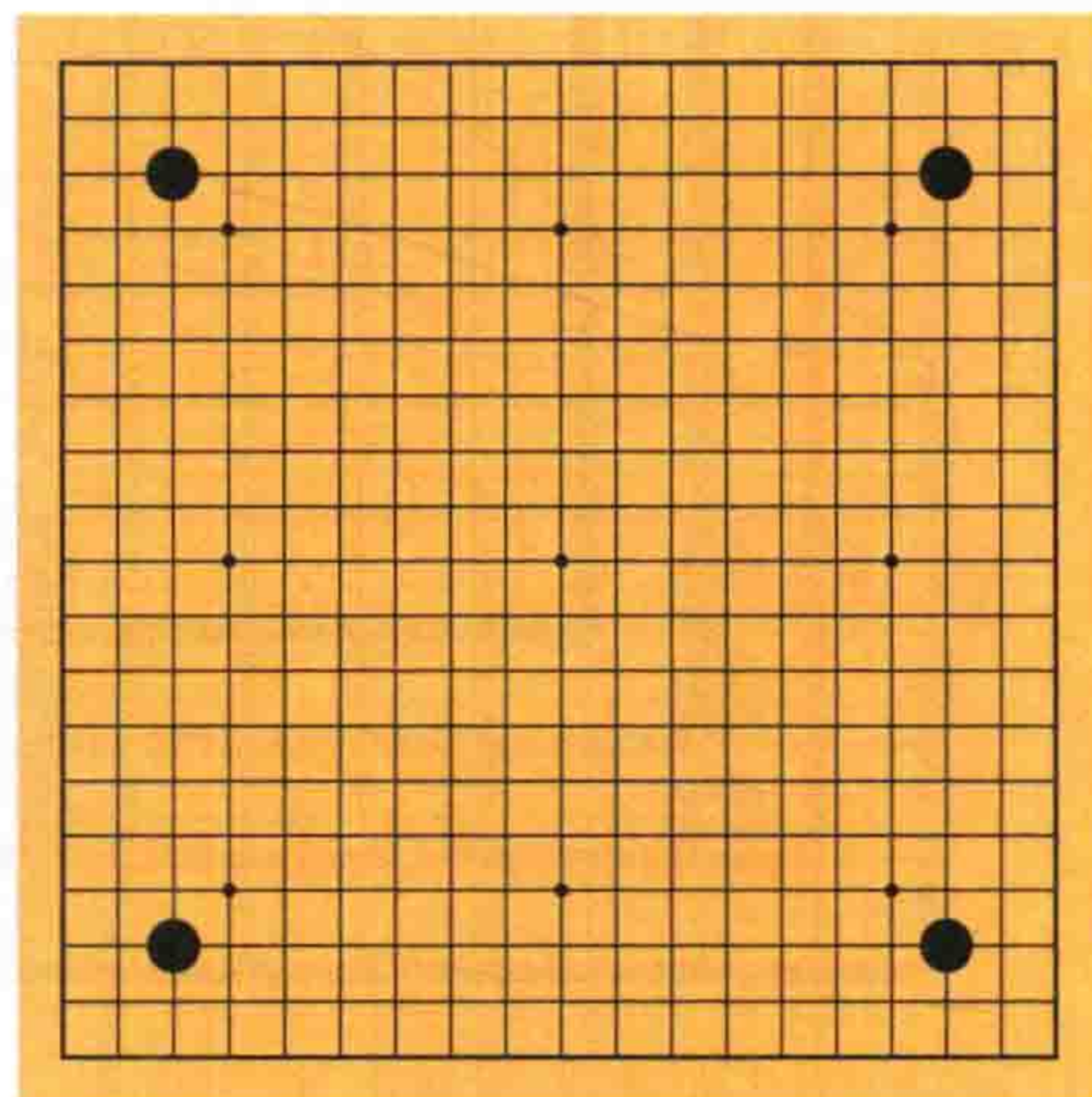


图4 三三占角

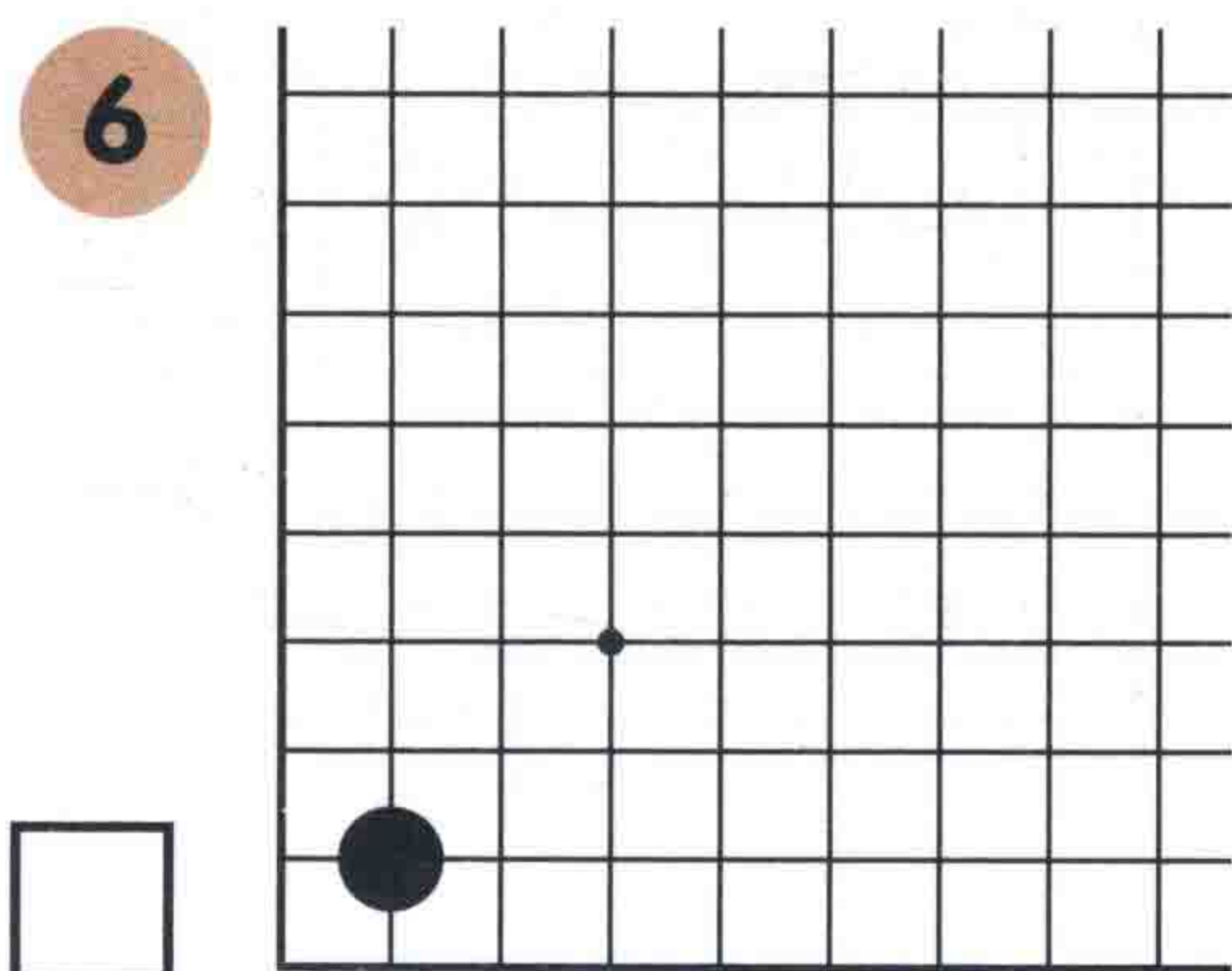
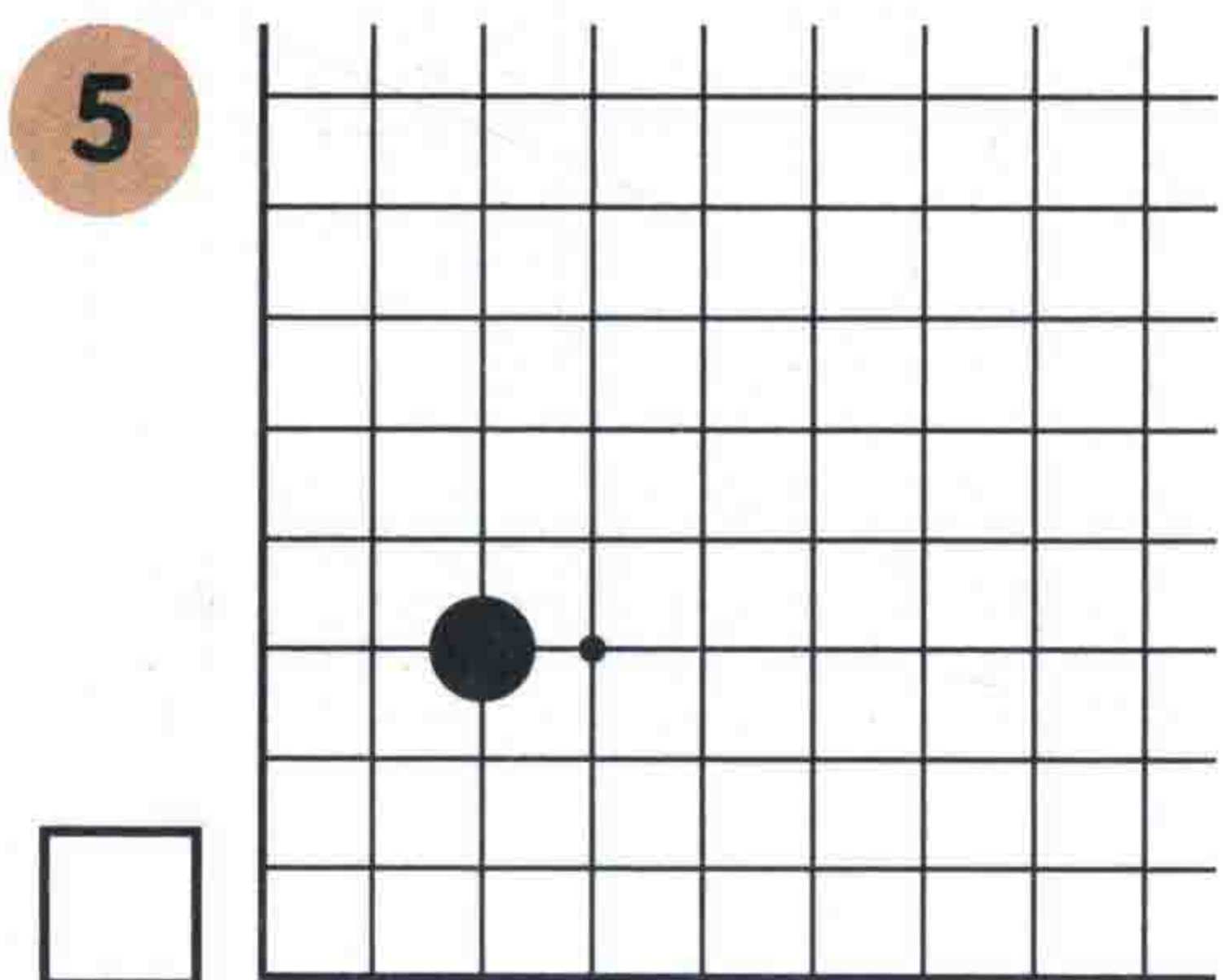
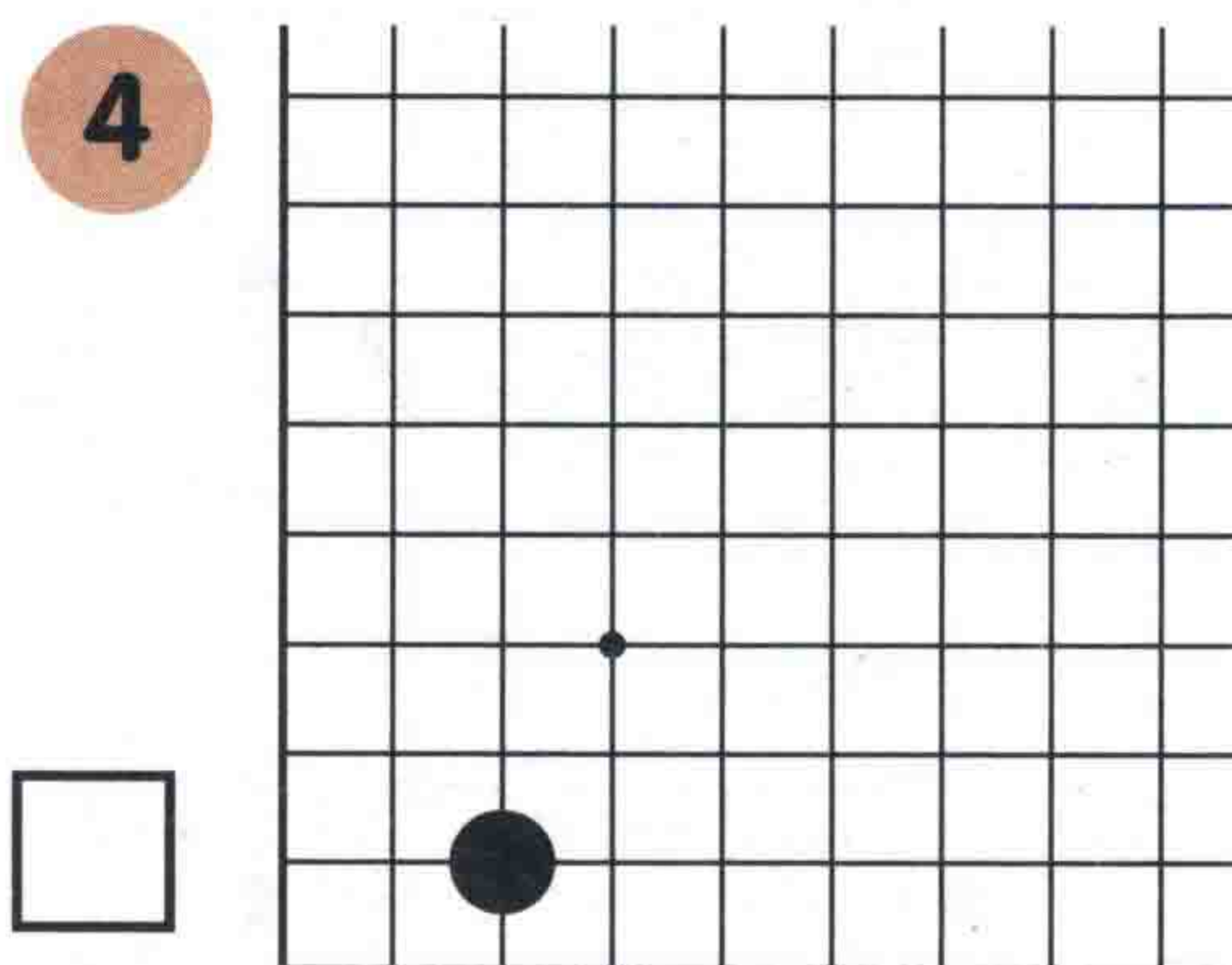
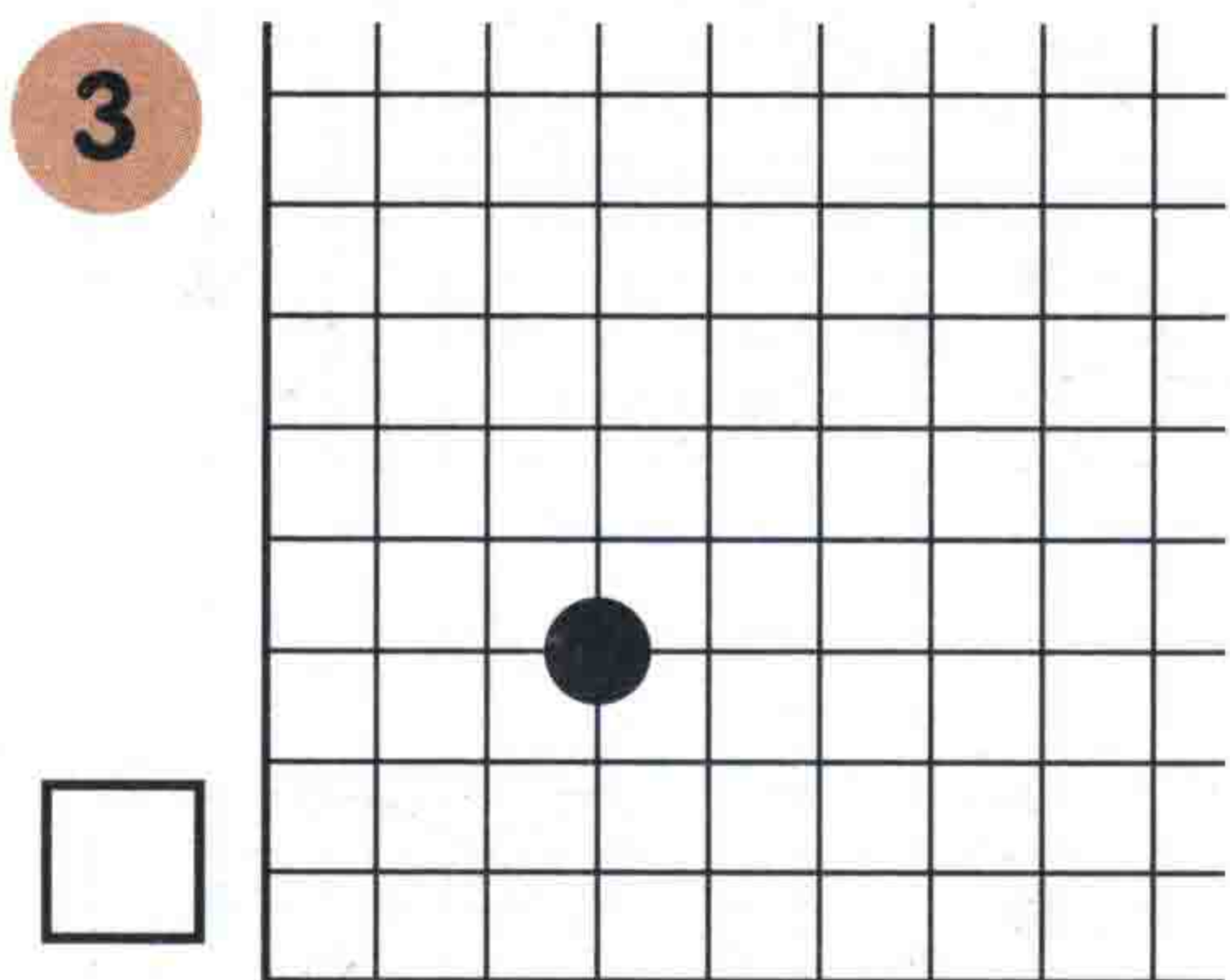
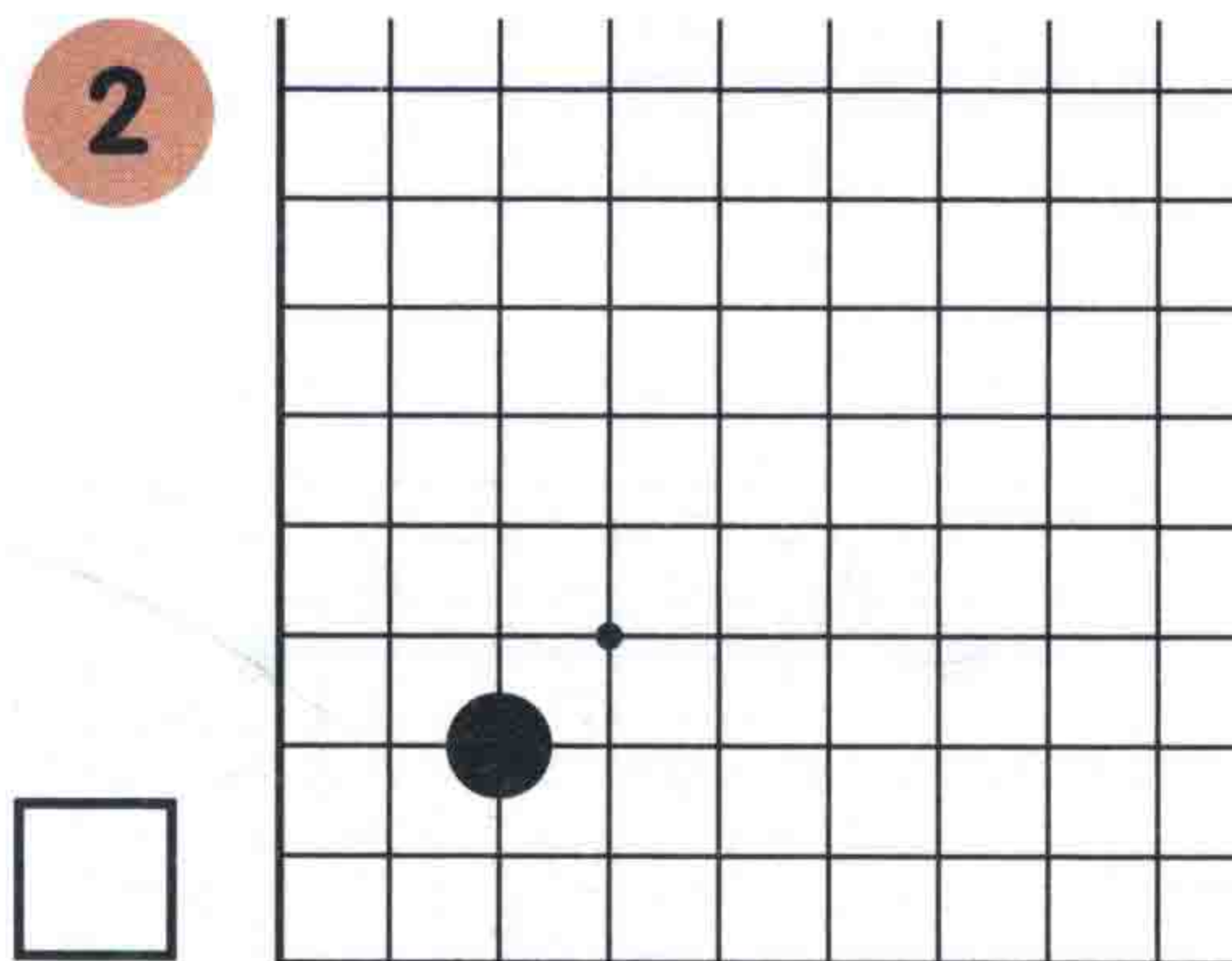
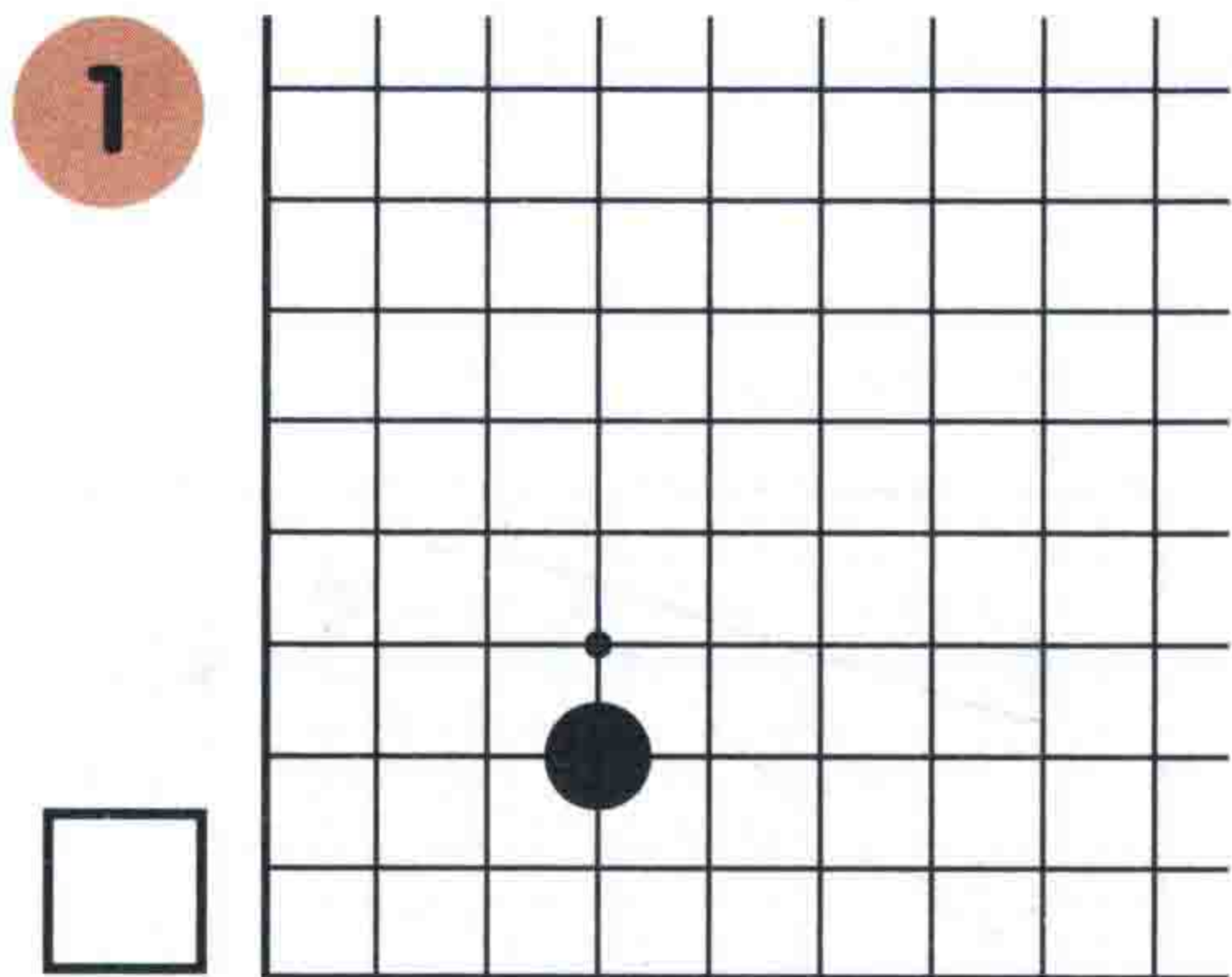


基本占角练习题

第一课
基本占角、守角、挂角



判断下面是否是正确的占角方式，正确的在棋盘旁边的方框中画✓，错误的在棋盘旁边的方框中画✗。



第一章

第二章

第三章

第四章

第五章

第六章

附录





第一课 基本占角、守角、挂角

基本守角

基本守角：在占角的棋子旁下一手棋，两颗子一起围住角上的地盘。守角是围空的基本下法之一，本课介绍基本的守角方法。

图1 星位守角（×位也是守角）

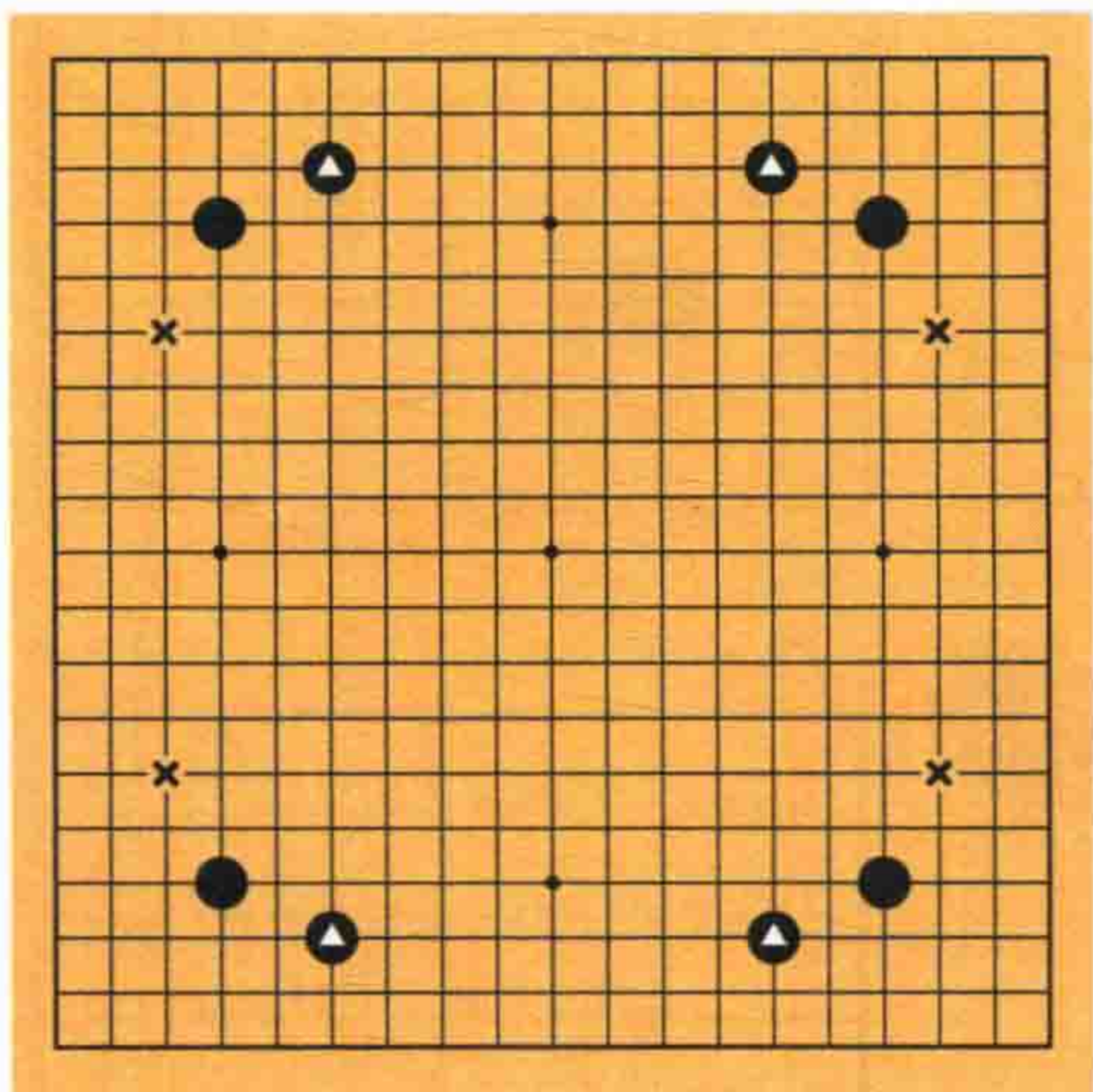


图2 小目守角1

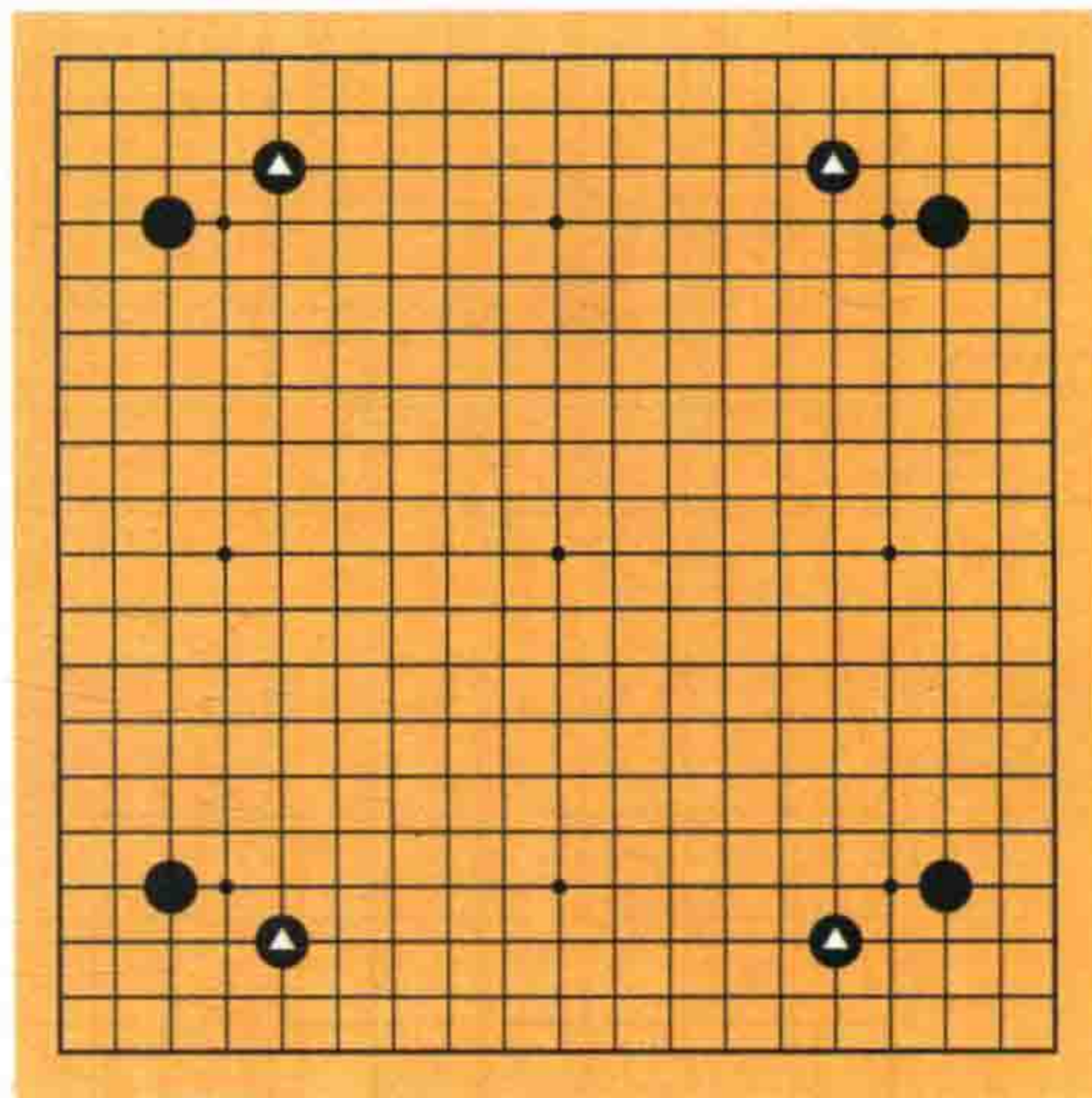


图3 小目守角2

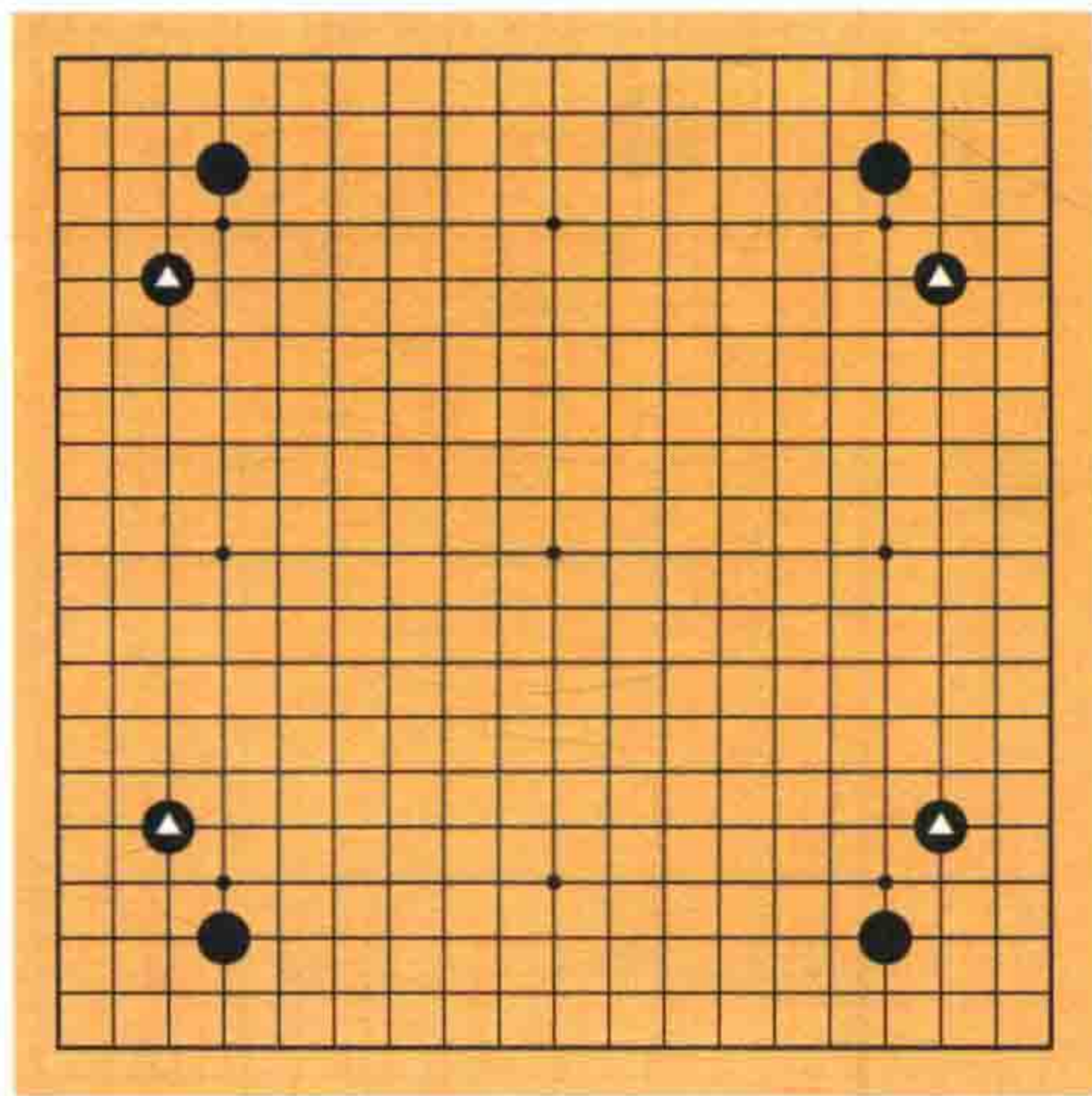


图4 三三守角

