



國家出版基金項目
NATIONAL PUBLICATION FOUNDATION

社會·民衆問題和運動
社會經濟月報（第一卷 第七至十一期）



大象出版社

中國抗日戰爭史料叢刊

1021

主編
虞和平



社會經濟月報（第一卷 第七至十一期）

虞和平 主編

中國抗日戰爭史料叢刊

1021

社會
民衆問題和運動



大象出版社

社會經濟月報

農村復興委員會委託研究

民國二十三年七月

第一卷 第七期

中華郵務局特准掛號認爲新聞紙類

社會經濟調查所

上海

社會經濟月報

第一卷 第七期

目 錄

| | | |
|-------------------------|-----|---------|
| 民國二十三年六月米業之回顧 | 唐文愷 | 1—11 |
| 民國二十三年六月麥業之回顧 | 徐佩琨 | 12—25 |
| 民國二十三年六月棉業之回顧 | 蔣迪先 | 26—45 |
| 民國二十三年六月絲業之回顧 | 李述初 | 46—56 |
| 民國二十三年上半年茶業之回顧 | 吳覺農 | 57—71 |
| 上海底兩個證券市場 | 章乃器 | 72—76 |
| 國內經濟統計附錄 | | 77—87 |
| (一) 上海躉售物價指數表 | | |
| (二) 華北批發物價指數表 | | |
| (三) 上海公債股票市價指數表 | | |
| (四) 中國國際貿易統計表 | | |
| (五) 中國現銀進出口統計表 | | |
| 中國經濟指標圖 | | |
| (六) 上海銀錢業拆息按月平均表 | | |
| (七) 上海銀錢業票據交換概況表 | | |
| (八) 上海各銀行發行銀元鈔券數額表 | | |
| (九) 上海中外各銀行銀存統計表 | | |
| (十) 上海現銀移動按月分析表 | | |
| 最近英國之貨幣政策 | 蔡可選 | 88—101 |
| 國際經濟統計附錄 | | 102—113 |
| (一)——(五) 英美法德日各國經濟指數表 | | |
| (六)——(十) 英美法德日各國國際貿易指數表 | | |
| (十一) 主要各國利率比較表 | | |
| (十二) 主要各國鈔票發行額及現金儲存額統計表 | | |
| (十三) 世界金產估計及重要各國金產數量表 | | |
| (十四) 重要各國現金移動數量表 | | |
| (十五) 各主要市場金銀價格按月平均表 | | |
| (十六) 英鎊美金法郎匯價比較表 | | |
| (十七) 上海對外匯價按月平均表 | | |
| 金銀與匯兌圖 | | |
| 我國農村放款制度鳥瞰 | 昂覺民 | 114—138 |
| 中國農產品輸出貿易指數(二十三年上半年) | 編者 | 139—147 |
| 上海農產品躉售物價指數(二十三年上半年) | 編者 | 148—163 |

民國二十三年六月米業之回顧

唐 文 愷

溯自去年以還。米業一蹶不振。殺賤傷農。殃及米商。米之問題，油然而生。迄于五月。事態並無稍異。蓋當時預料本年度米穀既有豐收之望。復因各地囤積甚鉅。而政府之救濟計畫。一時難期實現。凡此種種。足使米業前途。未許樂觀也。迨至六月。事態突變。以前之所為禍患者。今則目之為幸福矣。前以米價之繼續跌落為慮者。今已霍然若釋矣。顧時僅一月。而所以有此天淵之別者。並非因獲得人為之助力。僅以天有不測風雲。亢旱奇熱。相襲而來。迄于月杪。毫無減退之希望。以致稻田龜裂禾穗枯萎。昔之豐稔估計。今則最高限度僅有六七成之希望耳。設再無甘霖下降。勢必顆粒無收。而形勢之嚴重。並非限于一隅。所有米產要區。無不罹此奇災。其中尤以江浙皖贛四省之災情為特重。米產策源之地。尚不能維持相當之產額。遑論其他區域矣。浙省本年度已有短少四五百萬担之預測。贛南米荒。勢更急迫。反向廣州大庾購辦米糧。而廣東境內。年需一千餘萬担。毫無着落。江皖二省。如能自給。已屬萬幸。即以囤米而言。湖南積米一百萬担。安徽積米貳百萬担。江蘇積米叁百萬担。共計六百萬担。猶如滄海一粟。無濟于事。本年度米荒之情形。于此可見一斑矣。

本年度米產之減少。雖已昭然若揭。但因囤米尚多。並無即時斷炊之虞。故五六兩月之外米輸入。依然減少。本年五月份之總輸入為一，二七四，七五六担。較去年同月輸入額三，二一四，八一七担。減少將及三分之二。較前年同月輸入額。減少亦一半有奇。本年六月份之總輸入。為一，八〇六，二五二担。較去年同月輸入額三，二二三，八九五担。減少幾及一倍。較前年同月輸入額。減少約二十萬担。所有重要產米國。如英屬印度安南暹羅等國之輸入。無不一律減少。來源既渺。本埠米市所受之影響。已極明顯。且存底勢必日減。粥少僧多。鬧荒一劇。似難俾

第一表 五月份外米輸入國別表 (A)

| | 二十三年五月 | | 二十二年五月 | | 二十一年五月 | |
|-----------------|-----------|-----------|-----------|------------|-----------|------------|
| | 數量(担) | 值金單位 | 數量(担) | 值金單位 | 數量(担) | 值金單位 |
| 米穀進口淨數..... | 1,274,756 | 3,377,222 | 3,214,817 | 11,501,946 | 2,994,069 | 12,614,468 |
| 英屬印度(緬甸在內)..... | 262,487 | 595,509 | 580,652 | 2,445,920 | 1,759,167 | 7,159,268 |
| 安南..... | 579,457 | 1,702,485 | 1,700,012 | 5,568,156 | 532,015 | 2,257,945 |
| 香港..... | 281 | 895 | 18,347 | 66,583 | 151,267 | 745,892 |
| 日本..... | 374 | 1,492 | 350 | 1,822 | * 2,665 | * 18,709 |
| 暹羅..... | 426,879 | 1,061,601 | 910,374 | 3,395,061 | 523,814 | 2,346,954 |
| 新嘉坡等處..... | 4,237 | 11,063 | 1,373 | 5,059 | — | — |
| 圖東租界地..... | 617 | 2,718 | — | — | — | — |
| 其他各國..... | 364 | 1,459 | 3,769 | 20,245 | 22,141 | 84,000 |
| 進口總數..... | 1,274,756 | 3,377,222 | 3,214,817 | 11,501,946 | 2,994,069 | 12,614,468 |
| 復往外洋..... | — | — | — | — | — | — |

* 朝鮮在內

第一表 六月份外米輸入國別表 (B)

| | 二十三年六月 | | 二十二年六月 | | 二十一年六月 | |
|-----------------|-----------|-----------|-----------|------------|-----------|-----------|
| | 數量(担) | 值金單位 | 數量(担) | 值金單位 | 數量(担) | 值金單位 |
| 米穀進口淨數..... | 1,806,252 | 5,062,882 | 3,223,895 | 11,664,028 | 2,008,653 | 8,630,795 |
| 英屬印度(緬甸在內)..... | 221,901 | 498,874 | 616,962 | 2,661,383 | 895,017 | 3,715,667 |
| 安南..... | 925,016 | 2,863,687 | 7,684,551 | 5,621,958 | 548,307 | 2,359,509 |
| 香港..... | 207 | 973 | 31,524 | 114,076 | 76,544 | 346,548 |
| 日本..... | 1,419 | 6,237 | 1,536 | 9,180 | * 5,307 | * 34,900 |
| 暹羅..... | 653,604 | 1,678,645 | 883,407 | 3,230,125 | 478,402 | 2,152,357 |
| 荷屬東等處..... | 3,134 | 10,728 | 1,645 | 6,543 | — | — |
| 其他各國..... | 971 | 3,738 | 4,270 | 20,833 | 5,076 | 21,814 |
| 進口美穀..... | 1,806,252 | 5,062,882 | 3,223,895 | 11,664,028 | 2,008,653 | 8,630,795 |
| 復往外洋..... | — | — | — | — | — | — |

* 數據在內

免。我人以救濟農村為職責。則綢繆未雨。斯其時矣。所有五月份及六月份外米輸入之詳細數字。茲特列表如次。以備參攷(見第一表A,及B.)

再以世界之米產狀況而言。除中國有特殊之變化外。各國情形與上期所載。大致相同。本年度之米產。較去年增加一,〇〇〇,〇〇〇,〇〇〇磅之譜。(蘇俄中國波斯不計。)其歷年之情形。有如下列之數字。(蘇俄中國波斯除外。)

第二表 世界之米產

(單位1,000,000磅)

| 時 期 | 產 額 |
|----------------------|---------|
| 1924—25 至 1928—29 平均 | 186,424 |
| 1929—30 | 188,827 |
| 1930—31 | 199,960 |
| 1931—32 | 194,670 |
| 1932—33 | 193,100 |
| 1933—34 | 194,000 |

且全世界米產額最大而輸出額最多者。厥維緬甸。而本年度緬甸之米產為一二八二八,〇〇〇,〇〇〇磅。係最近十年來之最高峯。其他各國如法屬印度支那及暹羅。亦有鉅大之產額。即日本向為輸入國。而本年度之米產為二〇,九〇二,〇〇〇,〇〇〇磅。係最近十年來之新紀錄。故本年度世界各國之米產。除中國已有特殊之變化外。較去年度增加為數甚大。毫無疑義。茲將世界主要產米國之生產及輸出情形。列表如次。(見第三表)

各國之生產情形。既已說明。茲請言米價之變遷。自五月以來。本埠各色米價。一律趨高。其原因極為複雜。惟決非季節性一項之關係所致。則可斷言。六月以來。粳米價。挺俏異常。粳米月初與月杪之價。相差一元五角之譜。秈米月初與月杪之價。相差八角許。較諸前年同月之價。相差自三元至六元不等。惟本年因改用市斛。實際相差僅數角至二三元不等。若與去年同月之價相比。以市斛折合計算。粳米高漲已達四元之譜。秈米高漲。亦有三元之譜。漲風之熾。可見一斑。至

第三表 主要輸出國之米產額及輸出淨量

(單位1,000,000磅)

| 年 份 | 產 額 | | | | 年 份 | 輸 出 淨 量 | | | | |
|---------|--------|-------------|-------|-------|------|---------|-----------|-------------|-------|-----|
| | 類 旬 | | 暹 羅 | | | 至 外 國 | 至 印 度 各 埠 | 法 屬 印 度 支 那 | | 暹 羅 |
| | 類 旬 | 法 屬 印 度 支 那 | 類 旬 | 暹 羅 | | | | 法 屬 印 度 支 那 | 暹 羅 | |
| 1933—34 | 12,828 | * 8,574 | 8,278 | 8,278 | 1934 | — | — | — | — | |
| 1932—33 | 12,155 | 9,428 | 8,460 | 8,460 | 1933 | 3,665 | 3,302 | 2,698 | 3,568 | |
| 1931—32 | 10,351 | 9,034 | 9,727 | 9,727 | 1932 | 4,219 | 2,107 | 2,624 | 3,379 | |
| 1930—31 | 12,724 | 9,624 | 7,980 | 7,980 | 1931 | 4,323 | 3,177 | 2,101 | 2,685 | |
| 1929—30 | 12,335 | 9,557 | 6,407 | 6,407 | 1930 | 5,187 | 2,015 | 2,465 | 2,315 | |
| 1928—29 | 12,103 | 9,314 | 6,419 | 6,419 | 1929 | 3,930 | 2,269 | 3,229 | 2,625 | |
| 1927—28 | 12,088 | 10,323 | 7,547 | 7,547 | 1928 | 3,379 | 2,856 | 3,904 | 3,500 | |
| 1926—27 | 12,647 | 9,561 | 8,641 | 8,641 | 1927 | 4,383 | 2,414 | 3,630 | 3,708 | |
| 1925—26 | 11,743 | 9,440 | 6,933 | 6,933 | 1926 | 4,621 | 1,457 | 3,506 | 2,780 | |
| 1924—25 | 12,536 | 9,241 | 8,171 | 8,171 | 1925 | 4,805 | 2,754 | 3,277 | 2,947 | |

根據國際農會之收成報告及農產統計月刊(Monthly Crop Report & Agricultural Statistics, International)

Institute of Agriculture)

* 報告未完

糯米情形不同本年六月米價。雖較去年同月之價。高漲三四元不等(以市斛折合計)。較前年同月之高價。低落僅二元之譜。惟較本年五月。則微有跌落。去年亦然。前年亦然。此可證實糯米價格之變遷。全由于季節性之關係也。顧各國米產均有豐收之望。而我國米價則反有高翔之趨勢。其故無他。蓋洋米雖多。但因征收進口稅關係。無從進口。且國內米荒情形。日趨嚴重。是以粳稻等米。致上漲矣。茲將六月份上海米價列表如次。

第四表 六月份上海每週米價表(每石合銀元數)

| 時 期 | 粳 米 | | 稻 米 | | 糯 米 | |
|--------------|-------|-------|-------|-------|-------|-------|
| | 最 高 | 最 低 | 最 高 | 最 低 | 最 高 | 最 低 |
| 廿一年 | | | | | | |
| 5月29日——6月4日 | 16.20 | 16.10 | — | — | 16.35 | — |
| 6月5日——6月11日 | 16.60 | 16.20 | — | — | 16.30 | 16.10 |
| 6月12日——6月18日 | 16.30 | 15.75 | 12.60 | — | 15.60 | 15.15 |
| 6月19日——6月25日 | 15.60 | 14.60 | 12.30 | 12.00 | 15.70 | 15.30 |
| 6月26日——7月2日 | 15.60 | 14.10 | 13.00 | 12.80 | 15.00 | 14.80 |
| 廿二年 | | | | | | |
| 5月29日——6月4日 | 8.60 | 8.40 | 7.30 | 7.25 | 9.00 | 8.80 |
| 6月5日——6月11日 | 8.50 | 8.35 | 7.40 | 7.30 | 9.10 | 8.90 |
| 6月12日——6月18日 | 8.45 | 8.15 | 7.35 | 7.25 | 8.90 | 8.70 |
| 6月19日——6月25日 | 8.20 | 8.05 | 7.30 | 7.15 | 8.65 | 8.55 |
| 6月26日——7月2日 | 8.00 | 7.90 | 7.15 | 7.00 | 8.55 | 8.40 |
| 廿三年 | | | | | | |
| 6月1日——6月7日 | 9.15 | 9.00 | 8.15 | 8.00 | 10.50 | 9.80 |
| 6月8日——6月14日 | 9.10 | 8.90 | 8.15 | 7.95 | 10.00 | 9.75 |
| 6月15日——6月22日 | 9.40 | 9.00 | 8.15 | 7.90 | 10.00 | 9.75 |
| 6月23日——6月30日 | 10.60 | 9.65 | 8.90 | 8.35 | 10.45 | 10.00 |

再觀上海之外米價格。五月來。已有逐步高漲之趨勢。迨至六月。價格更形挺俏。西貢米及敏黨米之市價。較去年同月高漲三角許。即與前年之高價比。以市斛折合計算。僅低落數角而已。小紋米本月份價格。較去年同月雖低落四分許。但較

前年同月。則已超過八角左右。至其所以高漲之理由。則與國米初無二致也。茲將六月份外米價格。列表如次。

第五表 六月份上海外米價格表(每石合銀元數)

| 時 期 | 西 貢 米 | 敏 黨 米 | 小 較 米 |
|-------|--------|--------|-------|
| 廿 一 年 | 11.329 | 10.404 | 7.453 |
| 廿 二 年 | 8.350 | 7.825 | 7.775 |
| 廿 三 年 | 8.568 | 8.165 | 7.711 |

再論世界市場之米價。據五月份之報告。與四月份無甚出入。惟仰光之緬甸二號。已漲十餘羅比。倫敦之緬甸二號。亦漲二三便士之譜。倫敦之西貢一號。亦漲一便士左右。而緬甸米所以高漲。全由于印度需要之殷切所致。其他米價。亦尙未受豐稔估計之影響。惟六月份報告發表後。當有具體之表現。而各國米市之變遷于下期本刊當可有更準確之論列也。茲將世界各主要市場之米價。列表如次。以備參攷。

第六表 世界主要市場米價表。

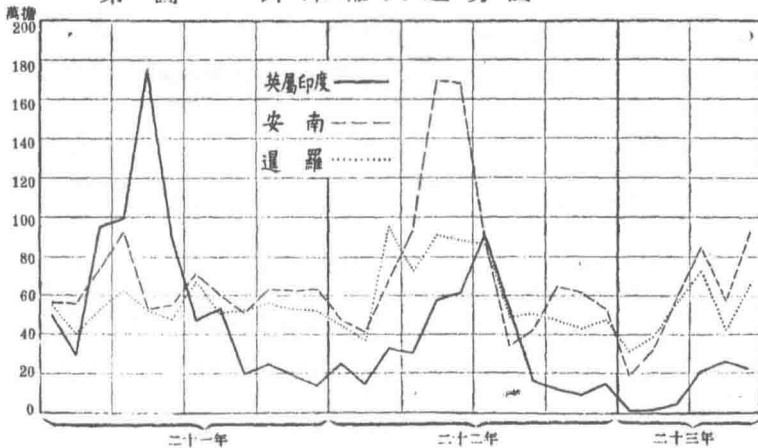
| 市場及米之類別 | 單位 | (現貨) | | | | | | | | | | 均 | |
|---|--------|----------------|----------------|----------------|-------------|-------------|-------------|-------------|-------|-------------|-------|----------|---------|
| | | 當 日 價 格 | | 平 | | 1933年 | | 1932年 | | 1931年 | | | |
| | | 1934年 5月11日 | 1934年 4月27日 | 1934年 4月20日 | 1934年 4月 | 1933年 5月 | 1933年 5月 | 1932年 5月 | 1932年 | 1931年 5月 | 1931年 | | |
| 法蘭西(Valencia) | 每公担 | 45.50 | N. Q. | 45.50 | 45.50 | 45.35 | 40.75 | N. 53.00 | | | | 43.10 | 51.40 |
| 香港三號(No. 3Belloch) | 每公担 | 194.00 | 197.50 | 197.50 | 197.50 | 197.50 | 200.75 | 186.35 | | | | 198.20 | 181.15 |
| 暹羅已上油(Vialone, oiled) | 每公担 | 147.50 | 151.50 | 152.00 | 152.00 | 152.60 | 140.60 | 158.50 | | | | 139.90 | 151.25 |
| 馬里及那方暹白米(Mazatelli, oiled) | 全上 | 102.50 | 103.50 | 104.50 | 105.50 | 105.75 | 94.35 | 127.25 | | | | 95.50 | 121.40 |
| 奧里及那方暹白米(Originario, White) | 全上 | | | | | | | | | | | | |
| 仰光(Rangoon) | 每7500磅 | 172 1/2 | N. Q. | 162 1/2 | 169 | 169 5/8 | 197 1/2 | 290 5/8 | | | | 184 1/4 | 268 3/8 |
| 緬甸二號(No. 2 Burma) | 每公担 | | | | | | | | | | | | |
| 西貢(Saigon) | 每公担 | | | 2.90 | 2.93 | 2.87 | 4.07 | 8.07 | | | | 4.08 | 5.48 |
| 一號頭白(二號五號)(No. 1 Round White, 25% broken) | 每公担 | | | | | | | | | | | | |
| 二號日本(四號碎)(No. 2 Japan, 40% broken) | 每公担 | | | 2.77 | 2.78 | 2.73 | 3.91 | 5.53 | | | | 3.90 | 5.11 |
| 馬賽(Marsailles) | 全上 | | | | | | | | | | | | |
| 一號西貢(No. 1 Saigon) c. i. f. | 每公担 | 41.00 | 41.00 | 40.00 | 43.00 | 42.75 | 50.75 | | | | | 53.10 | |
| 倫敦(London) | 每公担 | | | | | | | | | | | | |
| 西班牙佛洛瓦三號已上油(No. 3 Spanish Belloch, oiled) | 每百磅 | 10/4 1/2 | 10/4 1/2 | 10/6 | 10/7 1/2 | 10/11 3/4 | N. 12/1 | 13/6 | | | | 12/5 1/4 | 13/8 |
| 意大利佳羅六號已上油(No. 6 Italian good, oiled) | 每百磅 | 11/3 | 11/3 | 11/3 | 11/3 | 11/7 1/2 | 8/10 1/2 | 14/6 | | | | 11/2 1/4 | 14/- |
| 英國青玫瑰牌(American Blue Rose) | 合先令 | 17/- | 17/- | 17/- | 17/- | 17/0 3/4 | 17/4 1/2 | 16/1 | | | | 16/9 1/4 | 17/1 |
| 緬甸二號(No. 2 Burma) | 全上 | 5/10 1/2 | 5/9 | 5/9 | 5/7 1/2 | 5/7 1/2 | 6/5 | 8/11 | | | | 6/6 3/4 | 8/4 |
| 西貢一號(No. 1 Saigon) | 全上 | 5/7 1/2 | 5/4 1/2 | 5/6 | 5/7 1/2 | 5/6 1/4 | 6/7 | 8/9 | | | | 6/6 3/4 | 8/5 |
| 暹羅頂白(Siam Super White) | 全上 | 6/9 | 6/9 | 6/9 3/4 | 6/9 | 6/9 1/4 | 8/4 3/4 | 9/8 1/2 | | | | 8/1 1/2 | 9/8 1/2 |
| 東京(Tokio): 珠米(Chumai) | 每日担 | 24.80 | 24.50 | N. Q. | 23.50 | 23.47 | 21.62 | 22.15 | | | | 21.62 | 21.20 |

N. = Nominal. (有行無市)
 N. Q. = Not Quoted. (無市)
 (1) 每月平均保稅暹羅米市價，每年平均保稅暹羅米市價。
 and Agricultural Statistics, International Institute of Agriculture.)

附表(一) 米穀輸入國別表 (單位担)

| 月 份 | 英屬印度 (緬甸在內) | 安 南 | 香 港 | 日 本 | 朝 鮮 | 暹 羅 | 新加坡 等 處 | 其他各國 | 輸入總數 |
|------|----------------|-----------|---------|--------|-------|---------|------------|--------|-----------|
| 廿一年 | | | | | | | | | |
| 一 月 | 498,714 | 563,405 | 128,936 | 2,203 | — | 536,777 | — | 3,078 | 1,733,113 |
| 二 月 | 292,649 | 559,983 | 110,807 | 7,618 | — | 407,276 | — | 18,123 | 1,398,456 |
| 三 月 | 951,893 | 738,432 | 220,235 | 1,153 | 434 | 531,954 | — | 4,151 | 2,448,252 |
| 四 月 | 993,345 | 921,439 | 322,094 | 4,182 | 280 | 627,343 | — | 4,697 | 2,873,380 |
| 五 月 | 1,759,167 | 532,015 | 154,267 | 1,452 | 1,213 | 523,814 | — | 22,141 | 2,994,069 |
| 六 月 | 895,017 | 548,307 | 78,544 | 4,417 | 890 | 478,402 | — | 5,076 | 2,008,653 |
| 七 月 | 477,873 | 710,475 | 27,632 | 3,584 | 135 | 670,471 | — | 13,044 | 1,903,214 |
| 八 月 | 531,125 | 600,199 | 17,518 | 893 | 45 | 505,172 | — | 18,004 | 1,678,956 |
| 九 月 | 194,033 | 513,566 | 23,411 | 7,131 | 1,697 | 524,585 | — | 2,335 | 1,266,758 |
| 十 月 | 246,276 | 630,827 | 23,329 | 1,444 | 675 | 578,630 | — | 5,100 | 1,486,281 |
| 十一 月 | 189,319 | 622,966 | 18,692 | 3,104 | 353 | 532,807 | — | 16,380 | 1,383,640 |
| 十二 月 | 139,451 | 629,834 | 24,350 | 2,539 | 610 | 520,197 | — | 2,196 | 1,319,177 |
| 廿二年 | | | | | | | | | |
| 一 月 | 250,372 | 478,716 | 26,087 | 3,004 | — | 452,704 | — | 4,993 | 1,215,876 |
| 二 月 | 144,868 | 413,871 | 8,640 | 2,101 | — | 371,230 | — | 11,919 | 952,629 |
| 三 月 | 329,417 | 680,427 | 24,842 | 2,086 | — | 969,119 | 3,573 | 12,567 | 2,022,030 |
| 四 月 | 304,794 | 930,453 | 13,200 | 924 | — | 724,054 | 1,213 | 1,012 | 1,975,650 |
| 五 月 | 680,652 | 1,700,012 | 18,347 | 350 | — | 910,374 | 1,373 | 3,709 | 3,214,817 |
| 六 月 | 616,962 | 1,684,551 | 31,524 | 1,536 | — | 883,407 | 1,643 | 4,270 | 3,223,895 |
| 七 月 | 910,842 | 912,947 | 24,348 | 806 | — | 864,406 | 5,012 | 2,604 | 2,720,965 |
| 八 月 | 527,918 | 345,918 | 15,593 | 1,280 | — | 488,215 | 2,477 | 4,849 | 1,386,250 |
| 九 月 | 162,891 | 424,742 | 8,337 | 1,719 | — | 503,443 | 2,932 | 8,973 | 1,113,037 |
| 十 月 | 124,339 | 644,722 | 5,277 | 1,492 | — | 473,006 | 1,630 | 4,164 | 1,254,030 |
| 十一 月 | 95,395 | 616,839 | 10,434 | 1,691 | — | 436,605 | 738 | 4,783 | 1,163,485 |
| 十二 月 | 149,718 | 531,070 | 3,686 | 11,994 | — | 475,991 | 1,061 | 3,907 | 1,177,427 |
| 廿三年 | | | | | | | | | |
| 一 月 | 15,485 | 194,469 | 319 | 387 | — | 317,889 | — | 1,147 | 529,696 |
| 二 月 | 16,206 | 321,733 | 939 | 1,684 | — | 391,042 | — | 2,018 | 733,622 |
| 三 月 | 46,641 | 598,161 | 8 | 1,313 | — | 576,250 | 662 | 745 | 1,223,780 |
| 四 月 | 208,822 | 845,844 | 336 | 1,522 | — | 728,951 | 6,882 | 939 | 1,788,296 |
| 五 月 | 262,487 | 579,457 | 281 | 374 | — | 426,879 | 4,297 | 981 | 1,274,756 |
| 六 月 | 221,901 | 925,016 | 207 | 1,419 | — | 653,604 | 3,134 | 971 | 1,806,252 |

第一圖 外米輸入趨勢圖

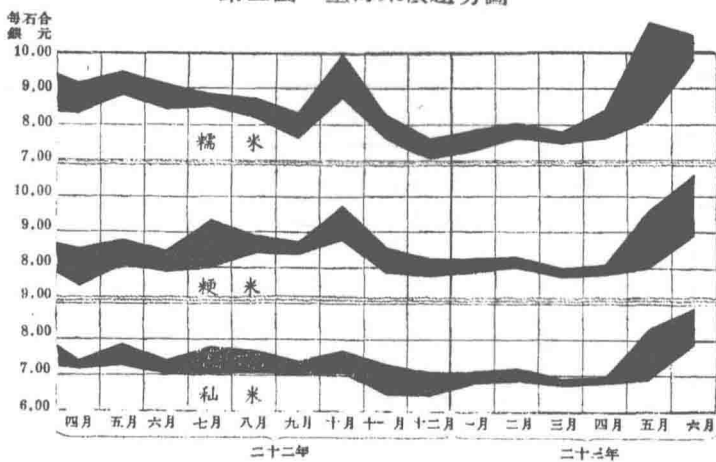


附表(二) 上海米價統計表

(每石合銀元)

| 時期 | 粳米 | | 秈米 | | 糯米 | |
|------|-------|------|------|------|-------|------|
| | 最高 | 最低 | 最高 | 最低 | 最高 | 最低 |
| 二月 | 9.45 | 8.55 | 8.50 | 7.85 | 9.60 | 9.00 |
| 三月 | 8.80 | 8.20 | 8.25 | 7.30 | 6.60 | 8.35 |
| 四月 | 8.55 | 7.50 | 7.40 | 7.13 | 9.15 | 8.30 |
| 五月 | 8.80 | 8.05 | 7.88 | 7.25 | 9.45 | 8.80 |
| 六月 | 8.50 | 7.90 | 7.40 | 7.00 | 9.10 | 8.40 |
| 七月 | 9.35 | 8.00 | 7.80 | 7.00 | 8.85 | 8.80 |
| 八月 | 8.92 | 8.45 | 7.70 | 7.05 | 8.75 | 8.20 |
| 九月 | 8.77 | 8.40 | 7.40 | 7.00 | 8.35 | 7.65 |
| 十月 | 9.75 | 8.80 | 7.70 | 7.05 | 9.90 | 8.75 |
| 十一月 | 8.60 | 7.90 | 7.30 | 6.45 | 8.30 | 7.60 |
| 十二月 | 8.30 | 7.80 | 7.10 | 6.42 | 7.65 | 7.05 |
| 二十三年 | | | | | | |
| 一月 | 8.22 | 7.99 | 7.04 | 6.84 | 7.73 | 7.45 |
| 二月 | 8.21 | 8.08 | 7.10 | 6.90 | 7.93 | 7.73 |
| 三月 | 8.00 | 7.75 | 6.90 | 6.70 | 7.80 | 7.45 |
| 四月 | 8.10 | 7.80 | 6.95 | 6.75 | 8.40 | 7.60 |
| 五月 | 9.60 | 8.00 | 8.30 | 6.85 | 10.80 | 8.10 |
| 六月 | 10.60 | 8.90 | 8.90 | 7.90 | 10.80 | 9.75 |

第二圖 上海米價趨勢圖



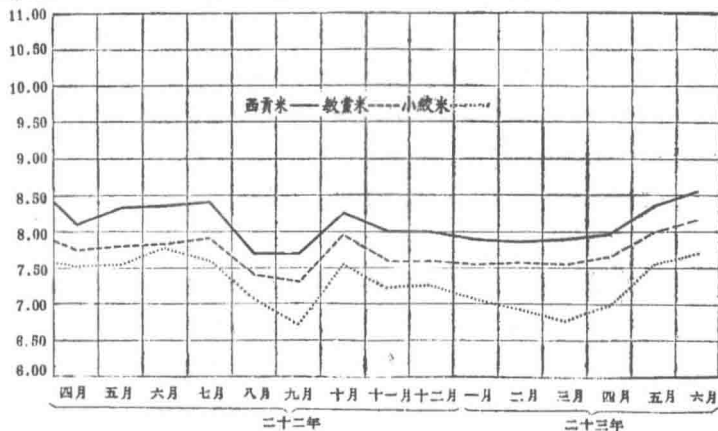
附表(三) 上海外米價格表

(每石合銀元)

| 時 期 | 西 貢 米 | 暹 羅 米 | 小 較 米 |
|---------|-------|-------|-------|
| 一 月 | 9.050 | 8.550 | 8.200 |
| 二 月 | 9.250 | 8.750 | 8.250 |
| 三 月 | 8.700 | 8.000 | 7.625 |
| 四 月 | 8.100 | 7.750 | 7.525 |
| 五 月 | 8.325 | 7.800 | 7.550 |
| 六 月 | 8.350 | 7.825 | 7.775 |
| 七 月 | 8.400 | 7.900 | 7.600 |
| 八 月 | 7.700 | 7.400 | 7.075 |
| 九 月 | 7.700 | 7.300 | 6.715 |
| 十 月 | 8.250 | 7.950 | 7.550 |
| 十 一 月 | 8.000 | 7.600 | 7.225 |
| 十 二 月 | 8.009 | 7.600 | 7.250 |
| 二 十 三 年 | | | |
| 一 月 | 7.900 | 7.550 | 7.068 |
| 二 月 | 7.868 | 7.570 | 6.938 |
| 三 月 | 7.900 | 7.650 | 6.775 |
| 四 月 | 7.975 | 7.650 | 6.975 |
| 五 月 | 8.350 | 8.000 | 7.550 |
| 六 月 | 8.568 | 8.165 | 7.711 |

第三圖 上海外米價格趨勢圖

每石合銀元



民國二十三年六月麥業之回顧

徐 佩 琨

麥為農產。而其製品則屬重要之工業。至在市場推銷。則係重要之商品。因此多方關係。麥之問題。自較複雜。而救濟方案。更難實現。蓋農工商之間。固有利害衝突之處也。開歲以來。斯業之頹落。無以復加。更以挽救乏術。幾至一蹶不可收拾。惟有付諸天命而已。六月以來。風雲突變。亢旱為災。各地之收穫量。勢必減少。於是麥價粉價。俱有高翔之趨勢。同時國外情形。正復相同。各國麥產。損失奇重。無一倖免。本年度產量。既感不足。影響市價。當可設想矣。惟昔日低價之為禍患者。今茲高價之是否為幸福。誠屬問題。新麥登場。高價之利益。是否全由農民所獲得。亦殊難言。在廠方進麥之際。突現高價。反使成本抬高。發生推銷上之障礙。是禍是福。亦難了解。由商人觀點言之。低價有虧蝕之虞。但亦可生財。高價似可以致富。但亦足以失敗。而在消費者之立場言。固希望價廉物美。高價無足取也。故今日麥業之風勢。雖已轉變。而可暫時休養生息。惟根本之圖。事屬人為。誠望政府與農商。切實携手。挽此狂瀾。以鞏固斯業之基礎也。茲將一月來各國生產與市價變遷之情形。分述于下。先言我國小麥產額之最近現狀。因受最後五分鐘天時之影響。收穫突遭打擊。前次全國麥產之總估計為四八五、六一七、〇〇〇担。而目前僅有四七〇、七四八、〇〇〇担之估計。減少約計一二、三五八、〇〇〇担。較諸去年度三九〇、五〇〇、〇〇〇担。僅超過三、八九二、〇〇〇担。（按本年度四七〇、七四八、〇〇〇担。以八三七八折合。僅得三九四、三九二、六七四担。以符舊制。）並非如前期所載。超過一六、〇〇〇、〇〇〇担之鉅也。且最近之估計。仍嫌過鉅。蓋據各地通訊。平均收成。僅有五成之希望。如魯省沿津浦泰安兗州平原禹城德州一帶。較去年歉收約十分之六七。而據中央農業試驗場之報告。去年度為六八、六五〇、〇〇〇担。本年度為六〇、四〇三、七〇

四担(七二,〇九八,〇〇〇以八三七八計算)。僅減少八,二五〇,〇〇〇担。約較魯之十二。又如徐州蚌埠及河北省之滄州青縣河間一帶。麥粒薄弱。歉收更著。百分省尤甚。而據中央農業試驗場之報告河北省去年度為三一,二三〇,〇〇〇擔。本年度為三八,六八七,〇九一擔(四六,一七七,〇〇〇以八三七八折合)。反增加七,四五七,〇〇〇擔。其他各省。亦有同樣情形者。我國收穫估計。事屬草創。掛一漏萬。自所難免。綜較各方報告。本年度之麥產。最高限度不過與去年相等而已。茲將最近中央農業試驗場之估計。列表如次。以為比較。

第一表 民國二十三年度小麥產量之估計*

| 省 名 | 播 種 面 積 | 產 量 |
|-------|---------|---------|
| 察 哈 爾 | 2,393市畝 | 2,714担 |
| 綏 遠 | 2,616 | 2,824 |
| 綏 寧 | 604 | 952 |
| 甘 肅 | 6,426 | 7,458 |
| 陝 西 | 12,340 | 25,003 |
| 山 西 | 20,812 | 27,757 |
| 河 北 | 37,735 | 46,177 |
| 山 東 | 52,701 | 72,098 |
| 江 蘇 | 30,271 | 60,027 |
| 安 徽 | 19,303 | 30,022 |
| 河 南 | 57,383 | 106,388 |
| 湖 北 | 10,673 | 17,053 |
| 湖 南 | 12,447 | 26,918 |
| 雲 南 | 3,789 | 6,449 |
| 貴 州 | 2,572 | 5,765 |
| 廣 西 | 3,457 | 6,590 |
| 江 西 | 5,835 | 8,745 |
| 浙 江 | 4,891 | 7,231 |
| 福 建 | 3,020 | 4,676 |
| 廣 東 | 3,978 | 5,701 |
| 總 計 | 293,246 | 470,748 |
| 前次估計 | | 485,617 |

*中央農業試驗所民國二十三年七月一日報告

我國之麥產情形。既已說明。今請言洋麥洋粉之輸入情形。蓋洋麥洋粉輸入額之多寡。足以反映我國市場之盈虛。而影響我國之生產消費也。開歲以來。洋麥洋粉之輸入額。步步減少。關稅壁壘抵制傾銷之效力。于此可以證實。本年度五月份各國小麥之總輸入。為一,八六五,三三五擔。去年度同月之輸入額。為二,六五五,七五九擔。減少約四成。較前年度同月之一,七六五,〇五二擔。反有增加。但此係當時滬戰影響。原料輸入頓形減少所致。以國別言之。最堪令人注目者澳洲與坎拿大均無輸入。美國因棉麥借款關係。輸入獨多。阿廷根因本年度生產較