

设计改造家

小户型住宅设计改造

编织多彩时光，营造美好生活

日本 X-Knowledge 编著
牛冰心 陈兵 译

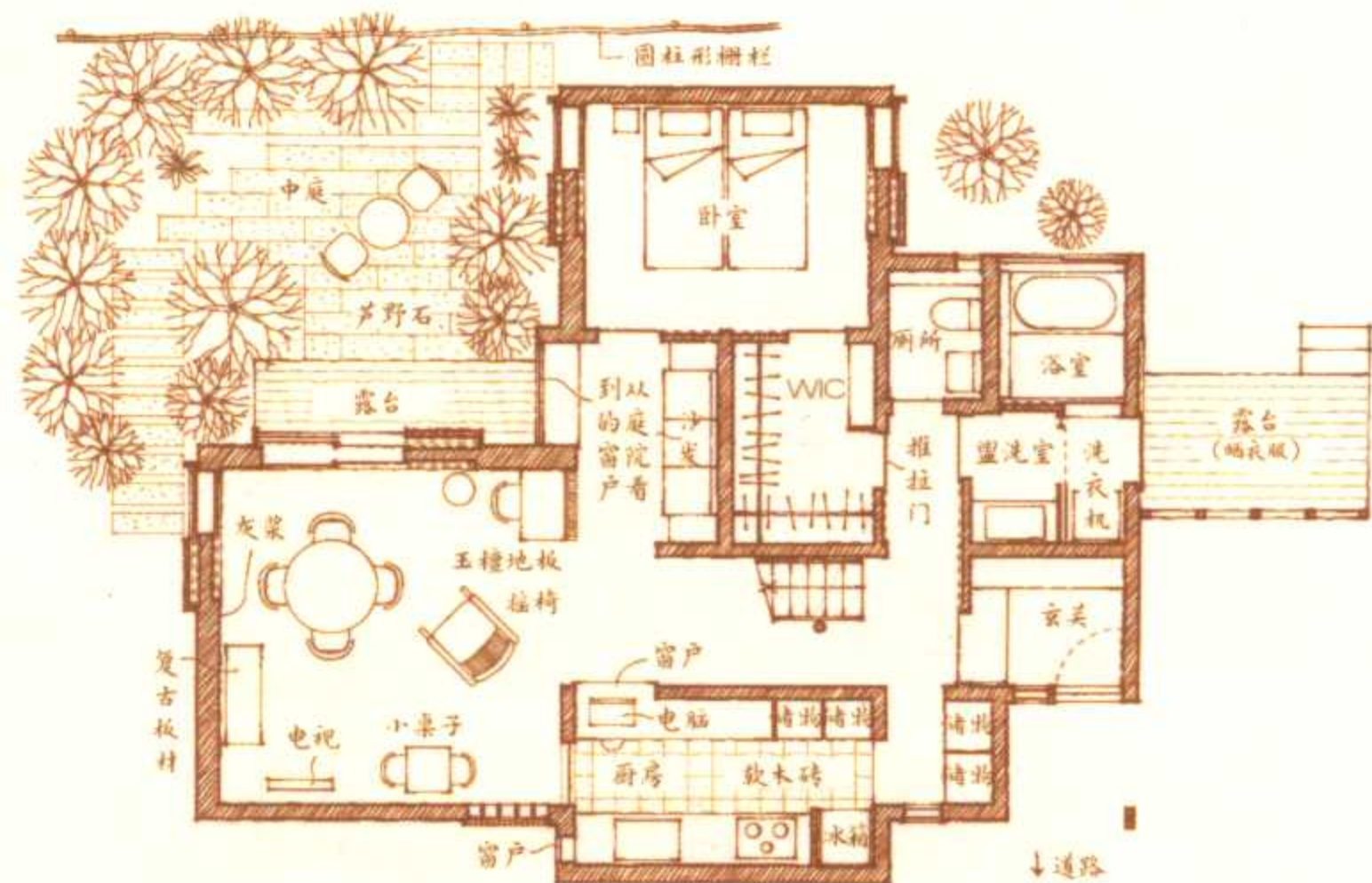
来自日本设计事务所的专业指导

300 余张实景图学习欣赏

8 类小户型住宅设计常见难题解答

14 类小户型住宅储藏技巧小妙招整理

14 套完整小户型实践案例 + 14 套完整平面设计图



中国青年出版社
CHINA YOUTH PRESS



中青雄狮

小户型 住宅设计改造

编织多彩时光，营造美好生活

日本 X-Knowledge 编著
牛冰心 陈兵 译



中国青年出版社
CHINA YOUTH PRESS



中青雄狮

CHIISANA IE TOKI WO TSUMUGU YUTAKANA KURASHI

© X-Knowledge Co.,Ltd. 2017

Originally published in Japan 2017 by X-Knowledge Co.,Ltd.

Chinese (in simplified character only) translation rights arranged with

X-Knowledge Co.,Ltd. TOKYO,

through g-Agency Co.,Ltd. TOKYO

律师声明

北京市中友律师事务所李苗苗律师代表中国青年出版社郑重声明：本书由X-Knowledge出版社授权中国青年出版社独家出版发行。未经版权所有人和中国青年出版社书面许可，任何组织机构、个人不得以任何形式擅自复制、改编或传播本书全部或部分内容。凡有侵权行为，必须承担法律责任。中国青年出版社将配合版权执法机关大力打击盗印、盗版等任何形式的侵权行为。敬请广大读者协助举报，对经查实的侵权案件给予举报人重奖。

侵权举报电话

全国“扫黄打非”工作小组办公室

中国青年出版社

010-65233456 65212870

010-50856028

<http://www.shdf.gov.cn>

E-mail: editor@cypmedia.com

图书在版编目(CIP)数据

小户型住宅设计改造 / 日本 X-Knowledge 出版社编著；牛冰心，陈兵译. — 北京：中国青年出版社，2018.6
(设计改造家)

ISBN 978-7-5153-5142-1

I. ①小… II. ①牛… ②陈… III. ①住宅—室内装饰设计 IV. ①TU241

中国版本图书馆 CIP 数据核字 (2018) 第 116682 号

版权登记号：01-2018-2504

设计改造家：小户型住宅设计改造

日本X-Knowledge出版社 编著 牛冰心 陈兵 译

出版发行： 中国青年出版社

地 址：北京市东四十二条 21 号

邮政编码：100708

电 话：(010) 50856188 / 50856199

传 真：(010) 50856111

企 划：北京中青雄狮数码传媒科技有限公司

责任编辑：张 军

助理编辑：杨佩云

封面制作：叶一帆

印 刷：北京建宏印刷有限公司

开 本：787×1092 1/16

印 张：10

版 次：2018 年 7 月北京第 1 版

印 次：2018 年 7 月第 1 次印刷

书 号：ISBN 978-7-5153-5142-1

定 价：65.80 元

本书如有印装质量等问题，请与本社联系

电话：(010) 50856188 / 50856199

读者来信：reader@cypmedia.com

如有其他问题请访问我们的网站：www.cypmedia.com



你对自己未来的家有什么憧憬呢？一定有很多人期待拥有宽阔的大户型住宅吧。但本书中所介绍的基本都是建筑面积从 48m^2 至 116m^2 的小型住宅。

我们本次对住宅的主人进行了采访，他们对现有住宅的期待及感受是，“基本不会感觉狭窄”，“面积正好适合我们”，“家中每一处都很舒适”，“动线及房间配置便于居住”。

以前，很多人都希望住在宽敞的大房间里，这也被认为是衡量富裕程度的标准之一。但是却不能代表生活品质得到了改善。实际上，这种物质过剩、住宅过大的时代已经结束了。




现在是在适合自身需求的房子里营造出丰富生活的时代。

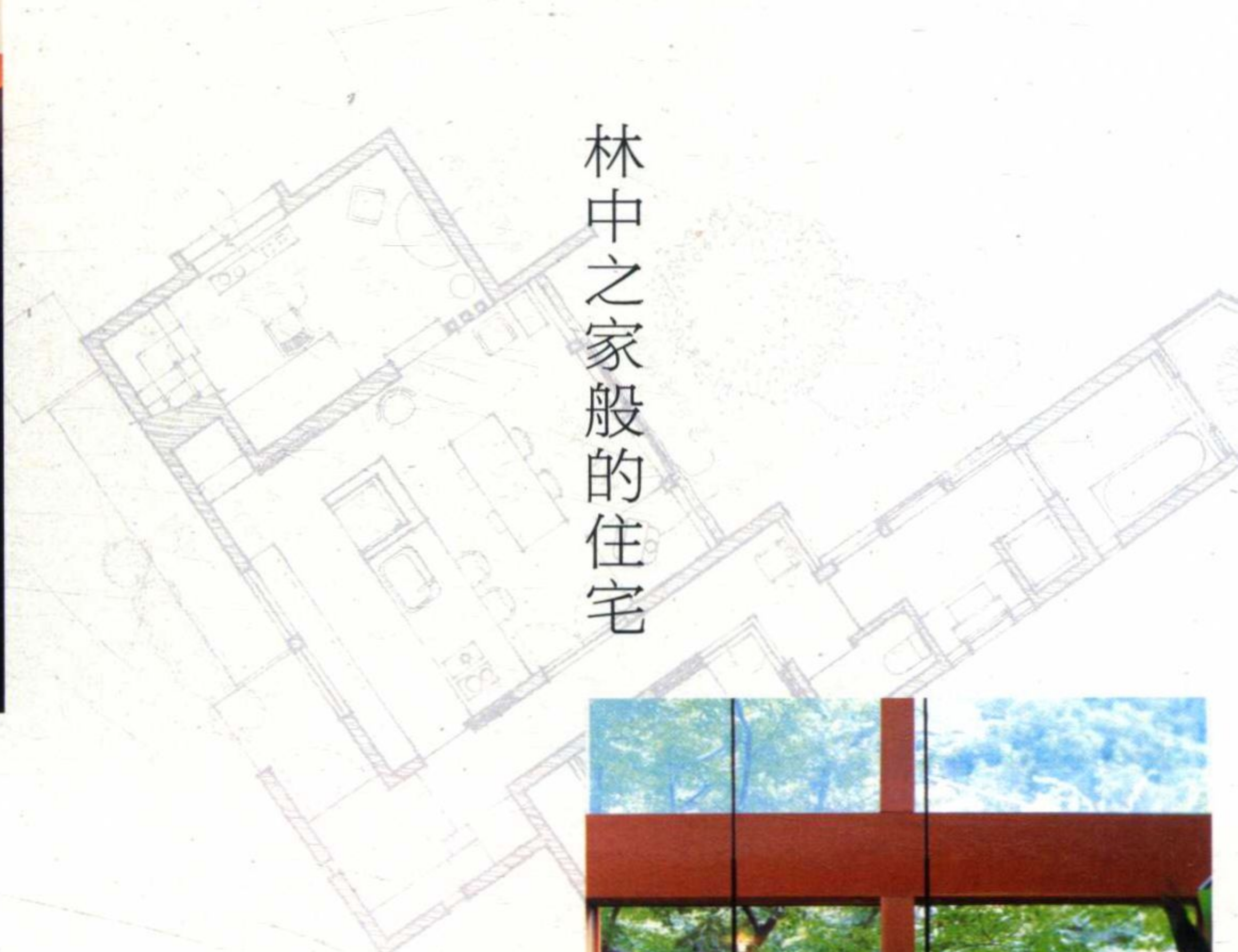
小户型住宅凭借设计师的智慧和建筑师的技巧而完成，同时，居住者必须要明确自己在住宅中的生活方式。

刻意控制住宅整体规模，可以对素材进行更精心的选择，还可以按照自己的意愿设计厨房，或增加居室中与家人的接触点，也可以利用更多的自然元素令住宅更环保。因此，精巧的小户型住宅完全能够营造出无与伦比的生活感。充实丰富、温馨惬意的小户型住宅是心灵的归宿。

此书中的 14 间小户型住宅也正说明了这些。

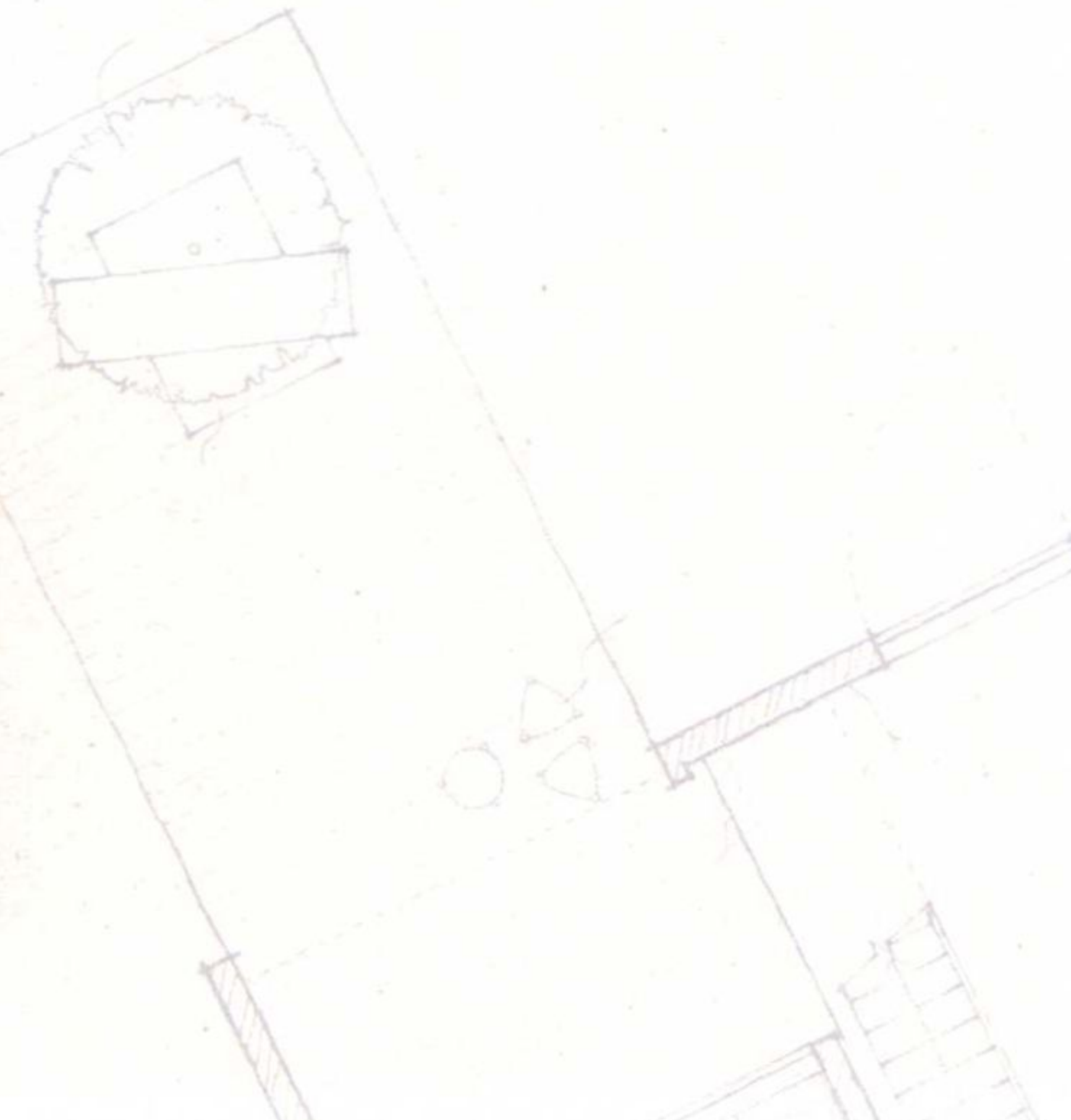



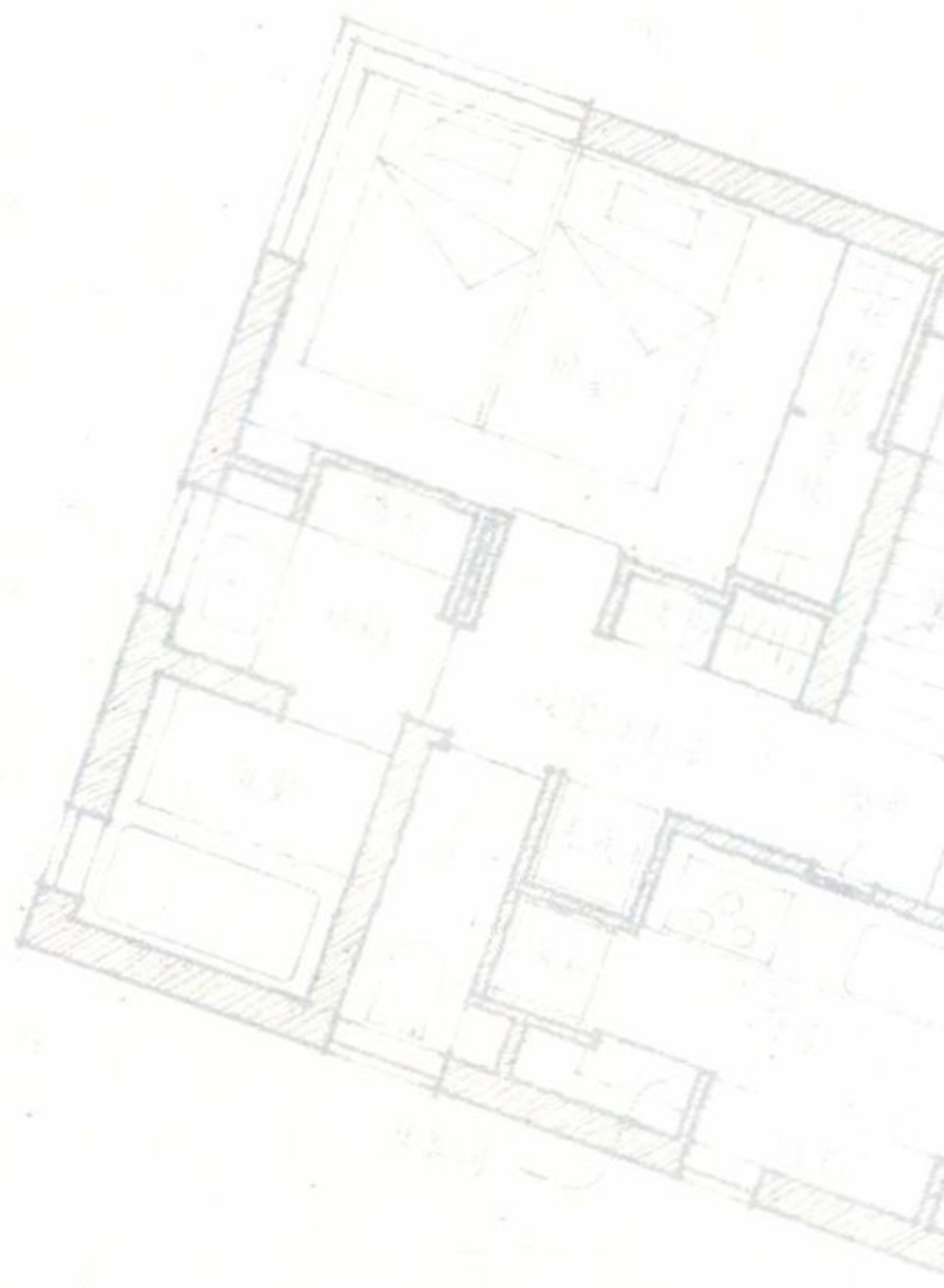
林中之家般的住宅



随季节与时间而变，
感受光线的不同情调

量身定制的住宅，
舒适温暖






即使放置大型家具也依旧
宽敞的客厅



不使用装饰物，仅凭借
建筑素材展现的奢华



亲密接触大自然，享受
愉悦生活



事务所一览……………158

日本设计

小户型住宅的储藏技巧……………128
这里很舒适！

Column3

小户型住宅截至完工的流程……………90

Column2

令小户型住宅更加充实的设计方法……………46
Column1

小户型住宅

编织多彩时光，营造美好生活

contents

no.1

小变化……………9
享受每天的
光和影，
以五感感受
东京都Z宅

建筑面积 116m²
堀部安嗣建筑设计事务所

no.2

变慢的家……………23
爱上让时间
木板、土质，
优质的地砖、
触感细腻，
爱知县T宅

建筑面积 106m²
KURASHI设计室

no.3

幸福时光……………34
环绕的
被喜欢的东西
茨城县S宅

建筑面积 99m²
GA设计事务所

no.4

共享午餐……………48
极佳的餐厅
在景观
周六与朋友
东京都Z宅

建筑面积 98m²
熊泽安子建筑设计室

no.5

起居生活……………58
地面及坐地式
老式水泥
静冈县渥美宅

建筑面积 84m²
山田诚一建筑设计事务所

no.6

学习玩耍……………68
都可以自由自在地
在任何空间
千叶县高桥宅

建筑面积 60m²
Koizumi Studio

no. 7

东京都 S 宅

与amp;家人视线交汇
厨房，
身置石灰地面的

建筑面积 74m²
佐久间徹设计事务所

80

no. 8

神奈川县 S 宅

交流的枢纽
家人与客人
厨房是

建筑面积 105m²
小井田设计室 + G.L.设计室

92

no. 9

东京都 M 宅

工具及物品
摆满了古色古香的
48m²的工作室内

建筑面积 48m²
长谷川建筑设计事务所

104

no. 10

神奈川县 S 宅

奢侈
空荡荡的
镰仓的别墅，

建筑面积 79m²
若原工房

112

no. 11

栃木县 远藤宅

两间小平房
喜好的
完全满足

建筑面积 66m²
饭田亮建筑设计室

120

no. 12

神奈川县 八岛宅

共存
与开阔空间
大型家具

建筑面积 113m²
八岛建筑设计事务所

130

no. 13

埼玉县 T 宅

收集
在充满阳光的空间
家具及灯具
向往已久的

建筑面积 99m²
菰田建筑设计事务所

142

no. 14

东京都 X 宅

无处不在
共度时光的元素
与家人

建筑面积 100m²
伊礼智设计室

152

小户型 住宅设计改造

编织多彩时光，营造美好生活

日本 X-Knowledge 编著
牛冰心 陈兵 译



中国青年出版社
CHINA YOUTH PRESS



中青雄狮



你对自己未来的家有什么憧憬呢？一定有很多人期待拥有宽阔的大户型住宅吧。但本书中所介绍的基本都是建筑面积从 48m² 至 116m² 的小型住宅。

我们本次对住宅的主人进行了采访，他们对现有住宅的期待及感受是，“基本不会感觉狭窄”，“面积正好适合我们”，“家中每一处都很舒适”，“动线及房间配置便于居住”。

以前，很多人都希望住在宽敞的大房间里，这也被认为是衡量富裕程度的标准之一。但是却不能代表生活品质得到了改善。实际上，这种物质过剩、住宅过大的时代已经结束了。




现在是在适合自身需求的房子里营造出丰富生活的时代。

小户型住宅凭借设计师的智慧和建筑师的技巧而完成，同时，居住者必须要明确自己在住宅中的生活方式。

刻意控制住宅整体规模，可以对素材进行更精心的选择，还可以按照自己的意愿设计厨房，或增加居室中与家人的接触点，也可以利用更多的自然元素令住宅更环保。因此，精巧的小户型住宅完全能够营造出无与伦比的生活感。充实丰富、温馨惬意的小户型住宅是心灵的归宿。

此书中的 14 间小户型住宅也正说明了这些。

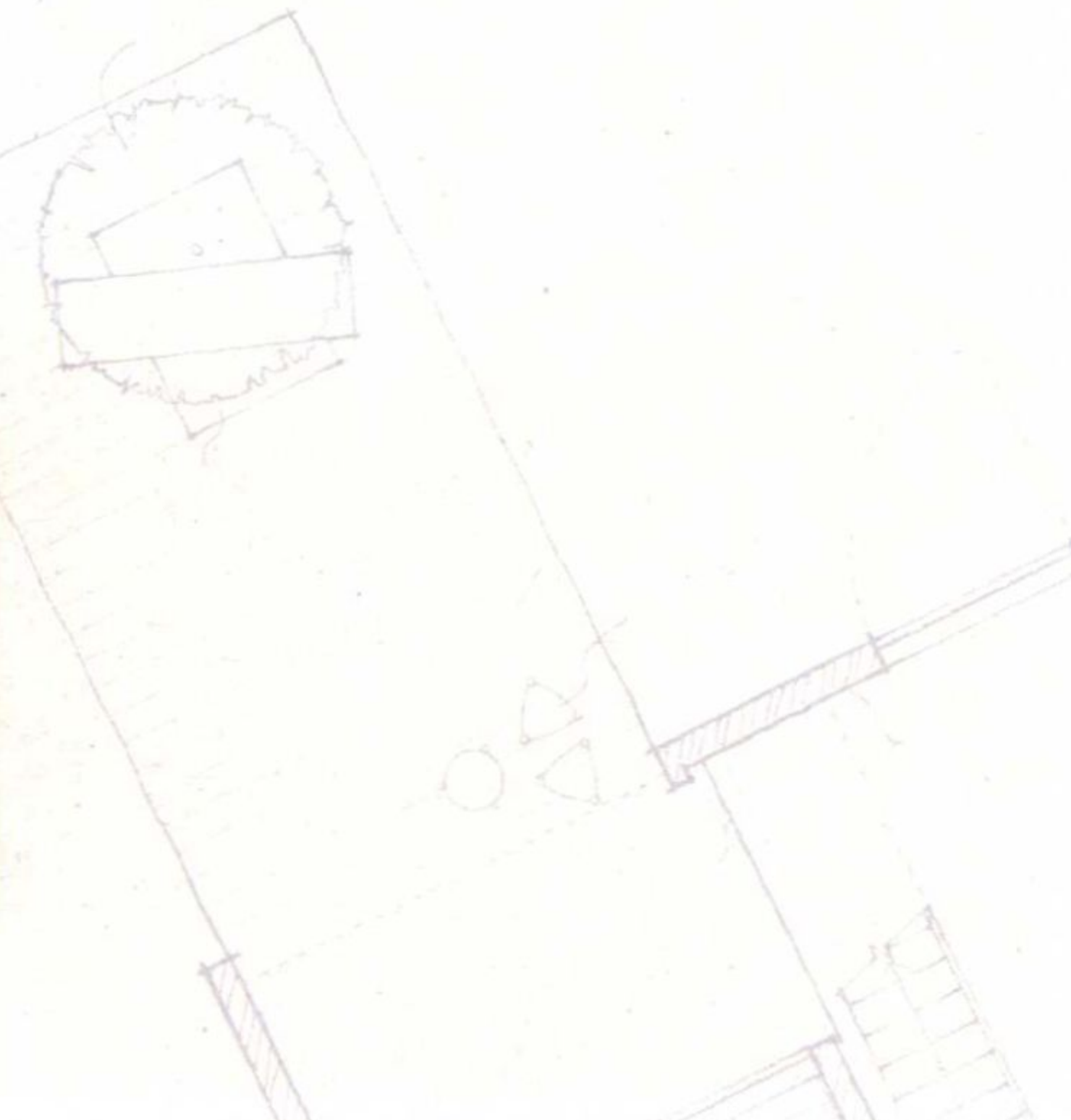



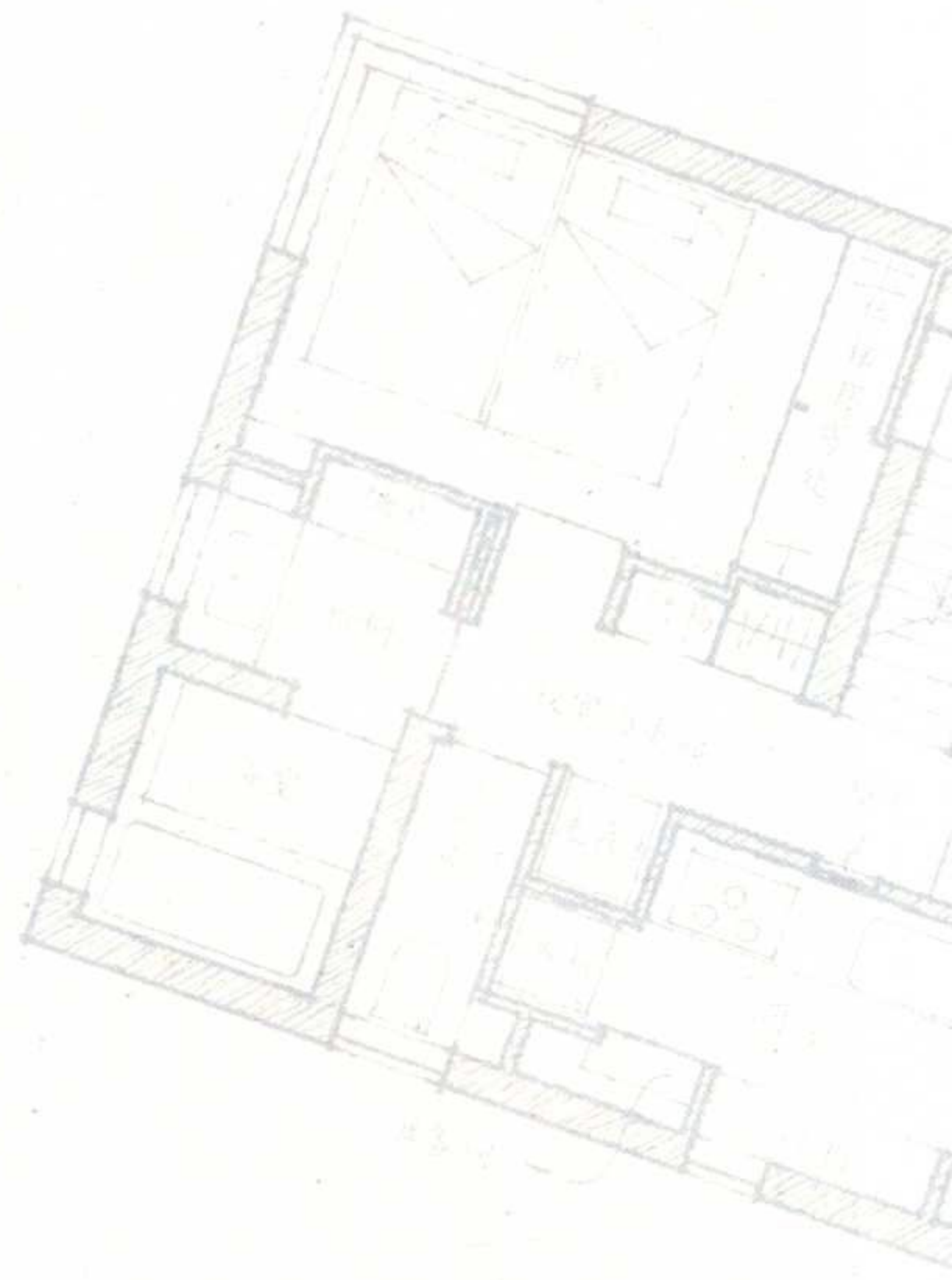
林中之家般的住宅




量身定制的住宅，
舒适温暖

随季节与时间而变，
感受光线的不同情调






即使放置大型家具也依旧
宽敞的客厅



不使用装饰物，仅凭借
建筑素材展现的奢华



亲密接触大自然，享受
愉悦生活



事务所一览……………158

日本设计

小户型住宅的储藏技巧……………128
这里很舒适！

Column3

小户型住宅截至完工的流程……………90

Column2

令小户型住宅更加充实的设计方法……………46

Column1

小户型住宅

编织多彩时光，营造美好生活

contents

no.1

小变化
享受每天的
光和影，
以五感感受
东京都Z宅……………9

建筑面积 116m²
堀部安嗣建筑设计事务所

no.2

变慢的家
爱上让时间
木板、土质，
优质的地砖、
触感细腻，
爱知县T宅……………23

建筑面积 106m²
KURASHI 设计室

no.3

幸福时光
环绕的
被喜欢的东西
茨城县S宅……………34

建筑面积 99m²
GA设计事务所

no.4

共享午餐
极佳的餐厅
在景观
周六与朋友
东京都Z宅……………48

建筑面积 98m²
熊泽安子建筑设计室

no.5

起居生活
地面及坐地式
老式水泥
静冈县渥美宅……………58

建筑面积 84m²
山田诚一建筑设计事务所

no.6

学习玩耍
都可以自由在地
在任何空间
千叶县高桥宅……………68

建筑面积 60m²
Koizumi Studio

no. 7

与amp;家人视线交汇
厨房，
身置石灰地面的

东京都 S 宅

建筑面积 74m²
佐久间彻设计事务所

80

no. 8

交流的枢纽
家人与客人
厨房是

神奈川县 S 宅

建筑面积 105m²
小井田设计室 + G.L.设计室

92

no. 9

工具及物品
摆满了古色古香的
48m²的工作室内

东京都 M 宅

建筑面积 48m²
长谷川建筑设计事务所

104

no. 10

奢侈
空荡荡的
镰仓的别墅，

神奈川县 S 宅

建筑面积 79m²
若原工房

112

no. 11

两间小平房
喜好的
完全满足

栃木县 远藤宅

建筑面积 66m²
饭田亮建筑设计室

120

no. 12

共存
与开阔空间
大型家具

神奈川县 八岛宅

建筑面积 113m²
八岛建筑设计事务所

130

no. 13

家具及灯具
向往已久的
收集
在充满阳光的空间

埼玉县 T 宅

建筑面积 99m²
菰田建筑设计事务所

142

no. 14

无处不在
共度时光的元素
与家人

东京都 X 宅

建筑面积 100m²
伊礼智设计室

152



阳光透过住宅东南角的两扇窗户照进来。考虑到与旁边邻居家的距离，东面的窗户设置的位置较高。之前就想要入手的 Jacobsem 灯与房间的氛围十分协调。