

专为零基础读者编写的全功能PS职业技能培训教材

PS高手学习之路：**扎实的基础知识**+**大量的中小实例练习**+**有针对性的综合案例实战**



# Photoshop CC 中文版 基础培训教程

**主要技术：**选区、图层、蒙版、通道、路径、滤镜

亿瑞设计 瞿颖健 编著

**核心功能：**修图、抠图、绘图、调色、合成、特效

**应用范围：**照片、广告、包装、网页、UI、VI、创意、电商、  
效果图（后期）、手绘、版式……

## 立体学习资源库

66节 高清同步视频

163节 拓展学习视频

二维码+微课视频

QQ群答疑（251866481）

素材库+资源库+电子书+PPT

## 网+盘结合，超值赠送

Photoshop新手学精讲课堂104讲

Photoshop各方向商业案例精讲课堂38讲

Camera RAW 新手学精讲课堂18讲

资源库6部（笔刷库、样式库、图案库、动作库等）

设计素材1000多个（背景、底纹、光效等）

实用电子书4部（滤镜手册、构图手册、色彩搭配手册、设计&色彩手册）



清华大学出版社

# Photoshop CC 中文版基础培训教程

亿瑞设计 瞿颖健 编著

常州大学图书馆  
藏书章

清华大学出版社  
北京

## 内 容 简 介

《Photoshop CC 中文版基础培训教程》全面、系统地介绍了 Photoshop CC 的基本操作方法和图形图像处理技巧,包括初识 Photoshop CC、Photoshop CC 基本操作、绘制和编辑选区、绘制图像、修饰图像、编辑图像、绘制图形及路径、调整图像的色彩和色调、图层的应用、应用文字与蒙版、使用通道与滤镜,以及商业案例实训等内容。

本书内容均以课堂案例为主线,通过对各案例的实际操作,使学生可以快速上手,熟悉软件功能和艺术设计思路。书中的软件功能解析部分能够使学生深入学习软件的使用方法;视频陪练和实战案例可以拓展学生的实际应用能力,提高软件操作技巧;综合案例实训可以帮助学生快速地掌握商业图形图像的设计理念和设计元素,顺利达到实战水平。

本书适合 Photoshop 的初学者阅读,同时可作为相关教育培训机构的教学用书。

本书封面贴有清华大学出版社防伪标签,无标签者不得销售。

版权所有,侵权必究。侵权举报电话:010-62782989 13701121933

### 图书在版编目(CIP)数据

Photoshop CC 中文版基础培训教程 / 亿瑞设计, 瞿颖健编著. —北京: 清华大学出版社, 2018  
ISBN 978-7-302-47005-2

I. ①P… II. ①亿… ②瞿… III. ①图象处理软件—教材 IV. ①TP391.413

中国版本图书馆 CIP 数据核字(2017)第 102008 号

责任编辑: 杨静华

封面设计: 刘洪利

版式设计: 文森时代

责任校对: 何士如

责任印制: 李红英

出版发行: 清华大学出版社

网 址: <http://www.tup.com.cn>, <http://www.wqbook.com>

地 址: 北京清华大学学研大厦 A 座 邮 编: 100084

社 总 机: 010-62770175 邮 购: 010-62786544

投稿与读者服务: 010-62776969, [c-service@tup.tsinghua.edu.cn](mailto:c-service@tup.tsinghua.edu.cn)

质量反馈: 010-62772015, [zhiliang@tup.tsinghua.edu.cn](mailto:zhiliang@tup.tsinghua.edu.cn)

印 装 者: 北京亿浓世纪彩色印刷有限公司

经 销: 全国新华书店

开 本: 185mm×260mm 印 张: 17 插 页: 8 字 数: 399 千字

(附 DVD 光盘 1 张)

版 次: 2018 年 1 月第 1 版 印 次: 2018 年 1 月第 1 次印刷

印 数: 1~5000


定 价: 59.80 元

产品编号: 074083-01



第4章 绘画与图像修饰

实战案例 使用魔术橡皮擦工具轻松为美女更换背景



第7章 图像颜色调整

21.9 夕阳烧云





第10章 通道

视频陪练：为毛茸茸的小动物换背景



第1章 初识Photoshop

视频陪练：使用置入命令制作混合插画




第2章 掌握Photoshop的基本操作


视频陪练：利用缩放和扭曲制作饮料包装



第4章 绘画与图像修饰  
视频陪练, 使用画笔制作火凤凰



第4章 绘画与图像修饰  
视频陪练, 使用颜色替换工具改变沙发颜色



第6章 路径与矢量工具  
实战案例, 使用钢笔工具为建筑照片换背景



第3章 选区的创建与编辑  
实战案例, 利用边缘检测抠取美女头发



第3章 选区的创建与编辑  
综合案例, 制作婚纱照版式

# rambling rose { 蔷薇之恋 }

明媚的阳光下  
在寂寞的深夜里那清脆的声音  
就像是一个个美丽的音符  
在风中四处飘荡



第7章 图像颜色调整  
实例练习——金秋炫彩色调




第4章 绘画与图像修饰  
实战案例——使用颜色替换工具改变季节



第4章 绘画与图像修饰  
视频陪练——使用仿制源面板与仿制图章工具



第4章 绘画与图像修饰  
综合案例——使用多种画笔设置制作散景效果



第1章 初识Photoshop  
综合实例——完成文件处理的整个流程





第8章 图层操作与高级应用  
视频陪练 将风景融入旧照片中



第5章 使用文字工具  
实例练习——白金质感艺术字



第10章 通道  
综合案例 打造唯美梦幻感婚纱照



第7章 图像颜色调整  
实战案例 唯美童话色调




第13章 Photoshop 综合应用  
包装设计——月饼礼盒包装



第5章 使用文字工具  
综合案例 喜庆中式招贴



第11章 滤镜  
视频陪练 冰雪美人



第12章 视频编辑与动画制作  
实战案例 创建帧动画



第9章 蒙版  
视频陪练 使用“剪贴蒙版”制作另类水果




第8章 图层操作与高级应用  
实战案例 使用图层样式制作质感晶莹文字



第4章 绘画与图像修饰  
实战案例 去除面部瑕疵



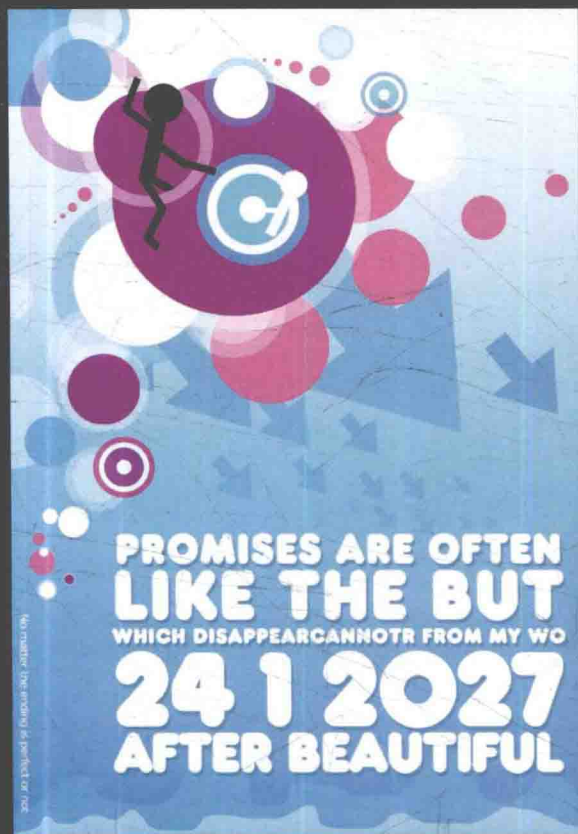
第5章 使用文字工具  
练习实例 ——使用文字工具制作欧美风海报



第7章 图像颜色调整  
2.1.5 沉郁的青灰色调



第4章 绘画与图像修饰  
实战案例 使用变化命令制作视觉杂志



第3章 选区的创建与编辑  
视频陪练 使用多种选区工具制作宣传招贴



第5章 使用文字工具  
实战案例 使用文字蒙版工具制作公益海报




第5章 使用文字工具  
视频陪练 多彩花纹立体字



第11章 滤镜  
实战案例 奇妙的极地星球



第11章 滤镜  
综合案例：使用丰富多彩的滤镜处理照片



第10章 通道  
实战案例：使用通道制作水彩画效果



第8章 图层操作与高级应用  
视频陪练：艳丽花朵风格彩妆




第7章 图像颜色调整  
实例练习——自然饱和度打造多彩外景



第8章 图层操作与高级应用  
实战案例 使用混合模式合成愤怒的狮子



第3章 选区的创建与编辑  
视频陪练 利用多边形套索工具选择照片



第8章 图层操作与高级应用  
实战案例 快速为艺术字添加样式



第4章 绘画与图像修饰  
使用海绵工具进行局部去色



第4章 绘画与图像修饰  
视频陪练 橡皮擦抠图制作水精灵



第5章 使用文字工具  
实例练习——激情冰爽广告字




第6章 路径与矢量工具  
综合案例 使用钢笔工具制作质感按钮

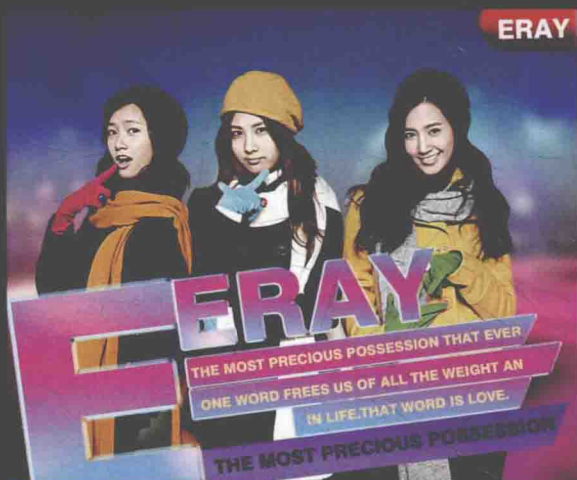




第9章 蒙版  
综合案例 巴黎夜玫瑰



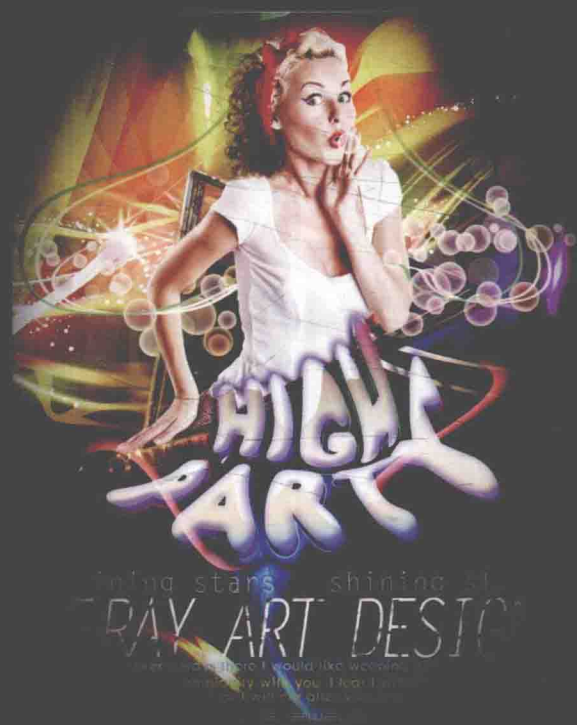
第9章 蒙版  
实战案例 使用蒙版合成瓶中小世界



第12章 视频编辑与动画制作  
实战案例 宣传动画的制作



第8章 图层操作与高级应用  
综合案例 打造朦胧的古典婚纱版式



第9章 蒙版  
视频陪练 光效奇幻秀